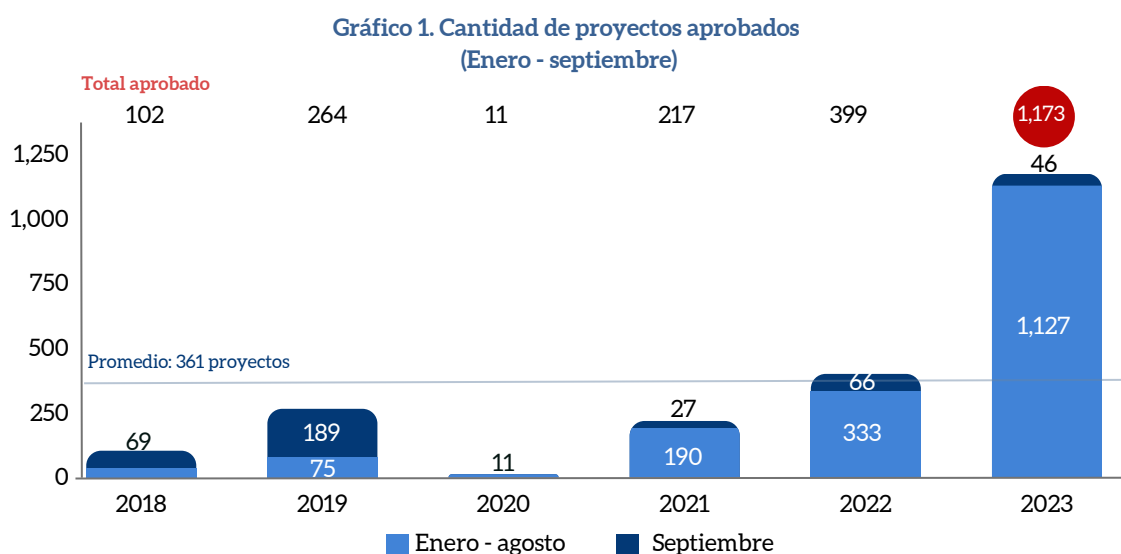
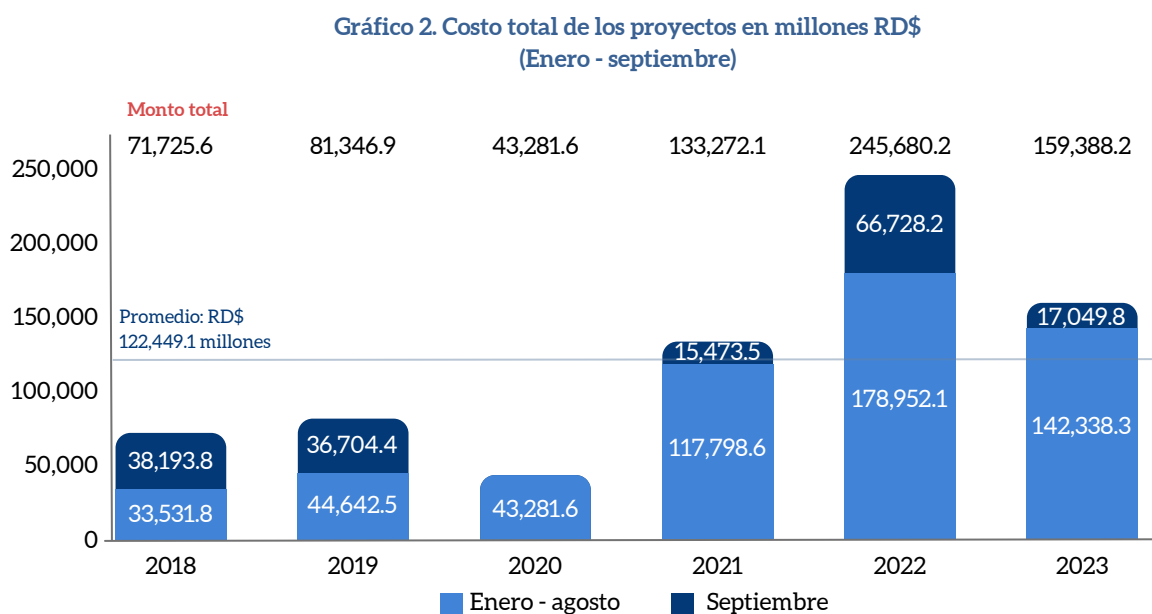


Cantidad de proyectos aprobados

En **Septiembre 2023** se aprobaron **46 proyectos** de inversión pública, para un total acumulado de 1,173 proyectos entre enero - septiembre, la mayor cantidad de proyectos aprobados en los últimos cinco años.



El costo total de los proyectos aprobados en septiembre fue de **RD\$17,049.8 millones**, para un acumulado del año de RD\$159,388.2 millones.

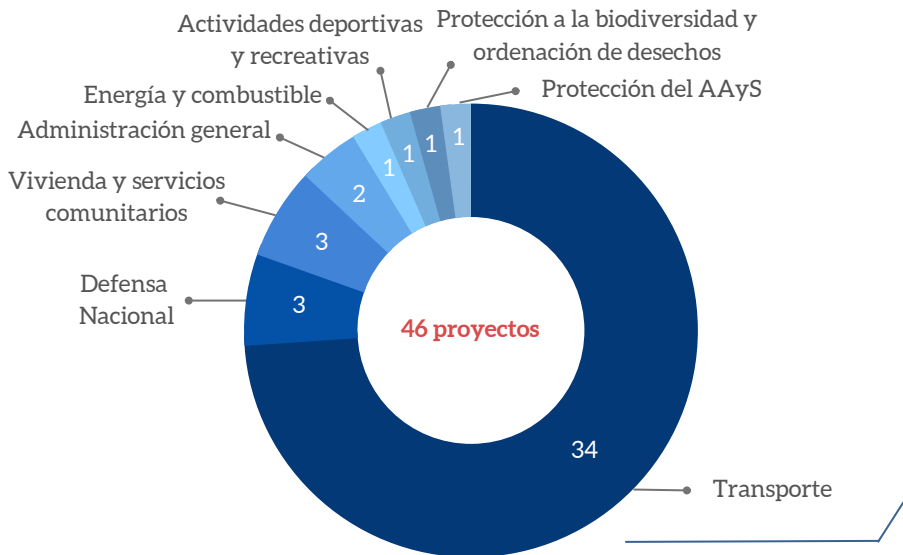


Fuente: Sistema Nacional de Inversión Pública (SNIP)

Proyectos aprobados en septiembre según la clasificación funcional

El **73.9%** de los proyectos aprobados en septiembre corresponde al sector **Transporte** (34 proyectos).

Gráfico 3. Cantidad de proyectos aprobados por Función



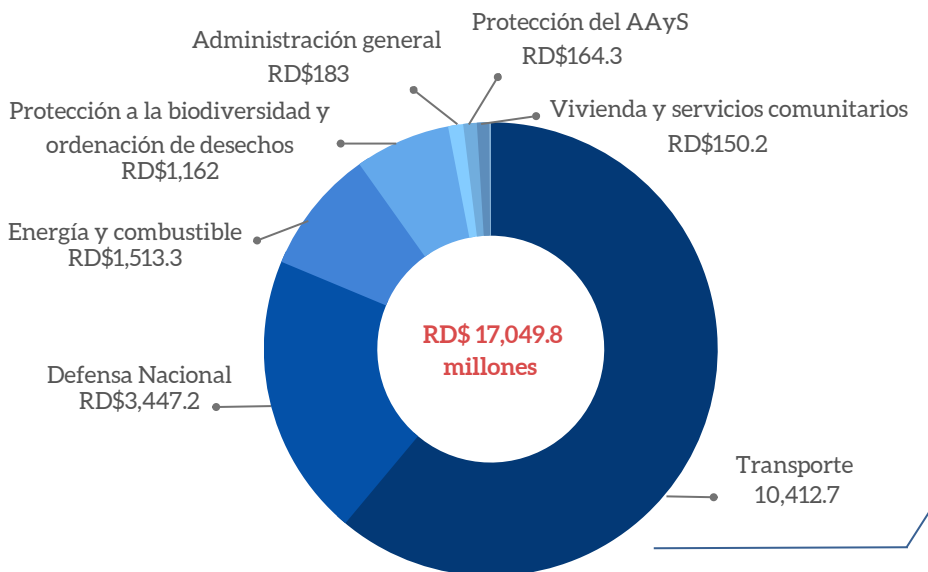
Transporte por carretera



El total de proyectos de **Transporte** aprobados en septiembre son de transporte por carretera (puentes, carreteras, caminos vecinales)

El análisis por costo de proyectos muestra que el mayor monto aprobado también corresponde a **Transporte** con **RD\$10,412.7 millones**.

Gráfico 4. Costo total de los proyectos por Función en millones RD\$



Transporte por carretera



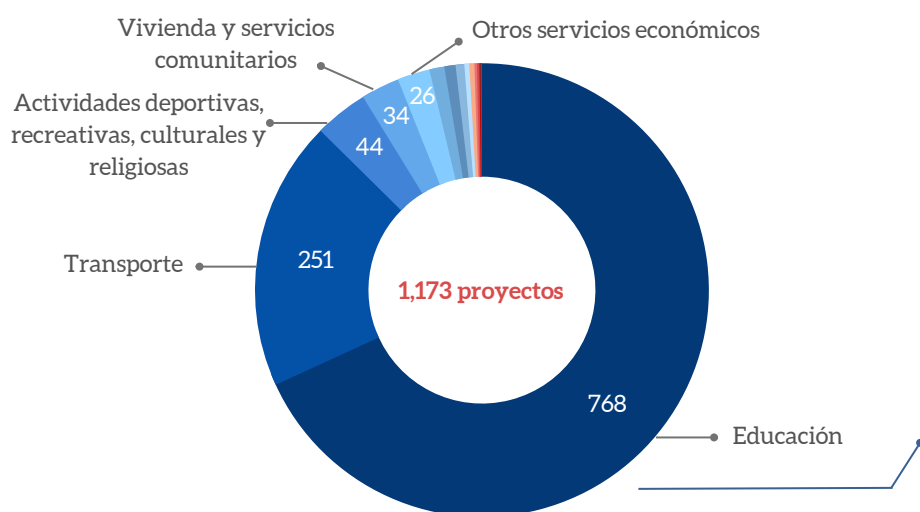
El **61.1%** del monto aprobado en septiembre será destinado a proyectos de **Transporte**, específicamente, un **18.3%** a la protección de puentes y márgenes de los ríos, así como la reconstrucción de caminos vecinales afectados por el huracán Fiona.

Fuente: Sistema Nacional de Inversión Pública (SNIP)

Proyectos aprobados enero - septiembre según la clasificación funcional

El **65.1%** de los proyectos aprobados entre enero - septiembre corresponde al sector **Educación** (768 proyectos).

Gráfico 5. Cantidad de proyectos aprobados por Función



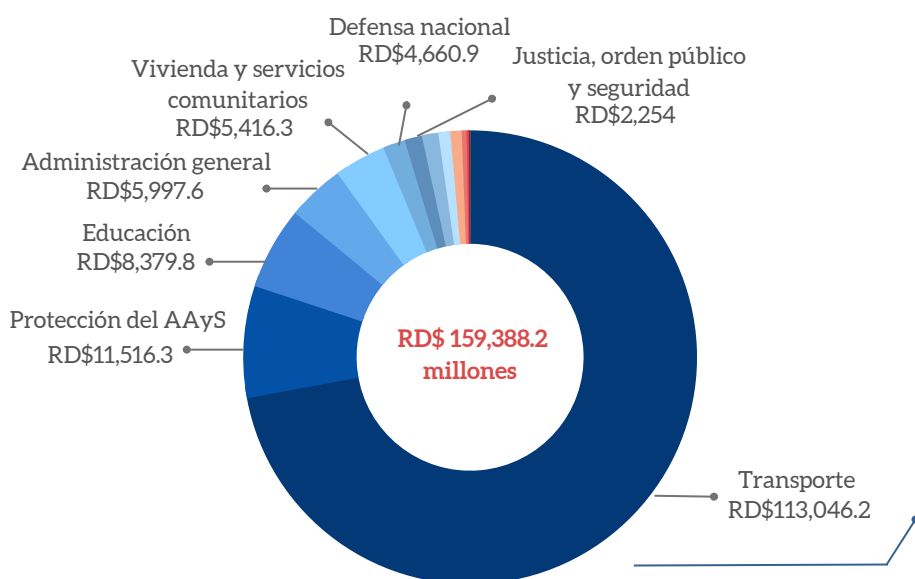
Educación inicial



El **99.5%** de proyectos de Educación corresponden específicamente a **Educación inicial** (764 proyectos).

El análisis por costo de los proyectos muestra que el mayor monto aprobado entre enero - septiembre corresponde a **Transporte** con **RD\$113,046.2 millones**.

Gráfico 6. Costo total de los proyectos por Función en millones RD\$










El **70.9%** del monto total aprobado entre enero - septiembre será destinado a **Transporte**, específicamente un **38%** a la **reconstrucción de la infraestructura vial urbana** a nivel nacional.

Fuente: Sistema Nacional de Inversión Pública (SNIP)




Proyectos aprobados por instituciones ejecutoras

Cuadro 1. Instituciones por número de proyectos aprobados

INSTITUCIÓN	ENERO - AGOSTO	SEPTIEMBRE*	TOTAL
 Ministerio de Obras Públicas y Comunicaciones	211	37	248
 Comisión Presidencial de Apoyo al Desarrollo Provincial	44	1	45
 Instituto Nacional de Recursos Hidráulicos	3	1	4
 Instituto Nacional de Aguas Potables y Alcantarillado	7	1	8
 Ministerio de la Vivienda y Edificaciones	14	1	15
 Otras instituciones	848	5	853
 Total	1,127	46	1,173

(*) Para más información, ver cuadro 3

Cuadro 2. Costo total de los proyectos por instituciones
(Millones RD\$)

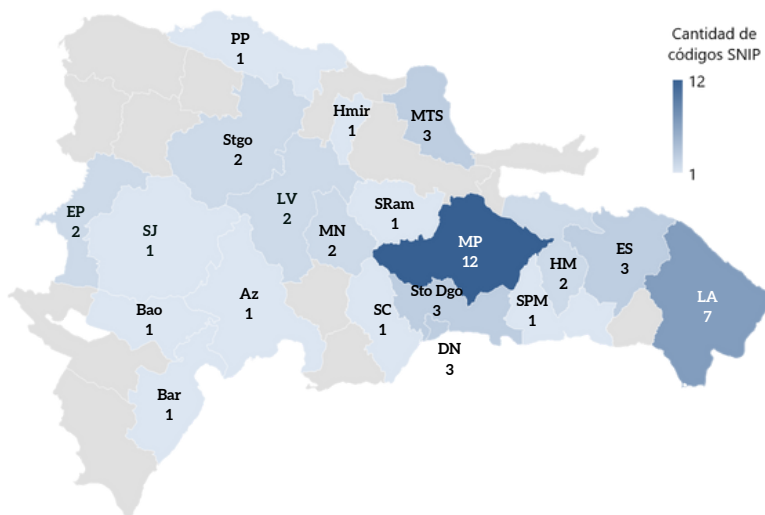
INSTITUCIÓN	ENERO - AGOSTO	SEPTIEMBRE*	TOTAL
 Ministerio de Obras Públicas y Comunicaciones	97,908	10,511.8	108,419.8
 Ministerio de defensa	1,213.7	3,424.2	4,637.8
 Instituto Nacional de Recursos Hidráulicos	971.6	1,513.3	2,484.9
 Ministerio de Medio Ambiente y Recursos Naturales	-	1,162	1,162.0
 Corporación del Acueducto y Alcantarillado de Santo Domingo	718.8	164.3	883.1
 Otras instituciones	42,526.2	274.2	41,800.4
 Total	142,338.3	17,049.8	159,388.2

(*) Para más información, ver cuadro 3

Fuente: Sistema Nacional de Inversión Pública (SNIP)

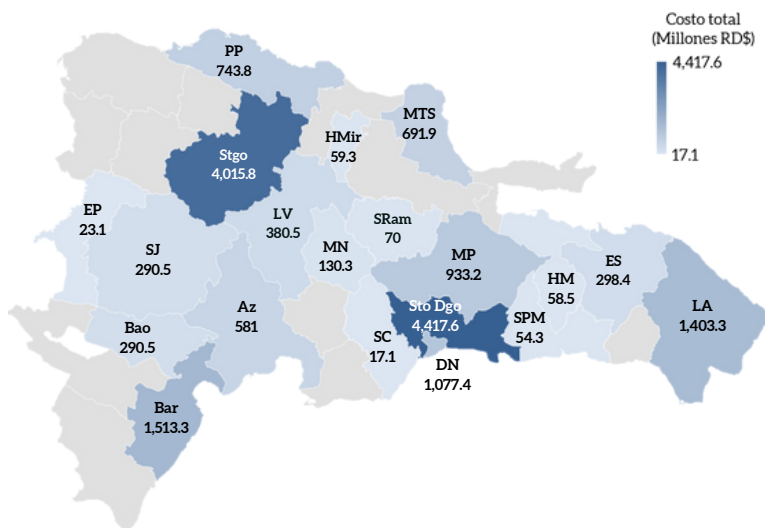
Proyectos aprobados en septiembre por ubicación geográfica

Mapa 1. Cantidad de proyectos aprobados por provincia



Monte Plata y La Altagracia representan las provincias con mayor cantidad de proyectos aprobados en septiembre (12 y 7 proyectos, respectivamente). El total de proyectos aprobados en ambas provincias será destinado al sector **Transporte**.

Mapa 2. Costo total de los proyectos aprobados por provincia
Millones RD\$

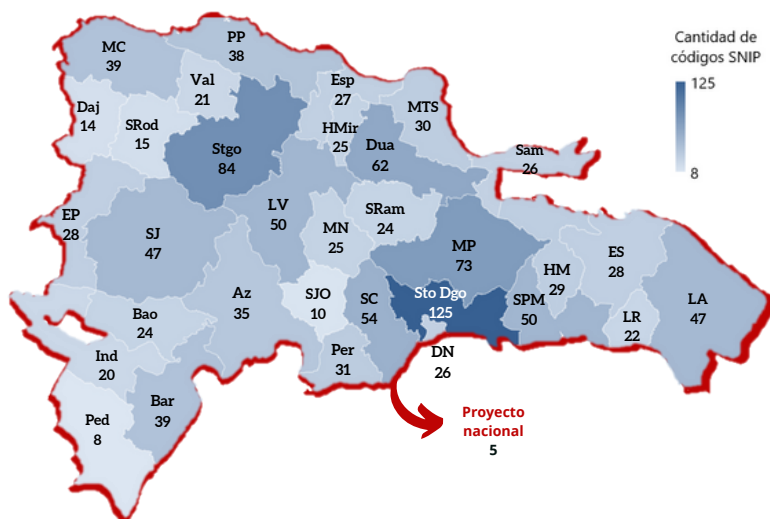


El **25.9%** del monto aprobado en septiembre está localizado en la provincia **Santo Domingo**, del cual un **77.5%** será destinado al **fortalecimiento institucional del Ministerio de Defensa**. Mientras que, el **23.6%** está localizado en **Santiago**, y la totalidad de su monto se destinará al sector **Transporte**.

Fuente: elaborado por la DGIP/MEPyD con información del SNIP.

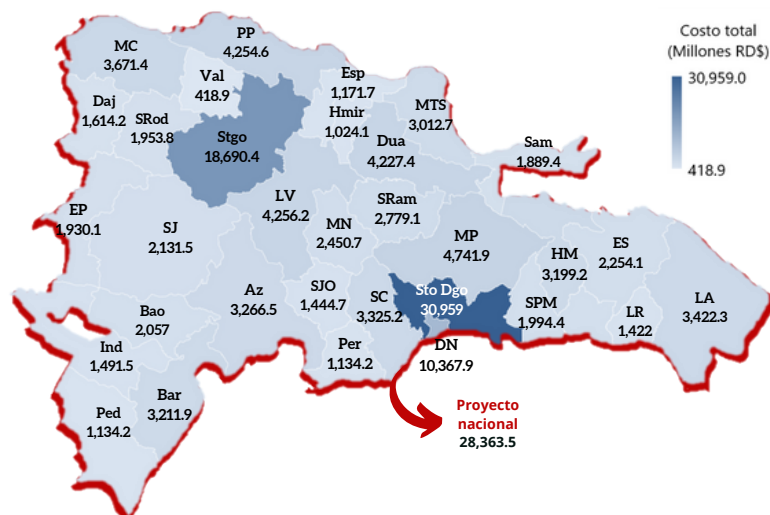
Proyectos aprobados entre enero - septiembre por ubicación geográfica

Mapa 3. Cantidad de proyectos aprobados por provincia



Las provincias con mayor cantidad de proyectos aprobados entre enero - septiembre son **Santo Domingo** (125 proyectos), **Santiago** (84 proyectos), **Monte Plata** (73 proyectos) y **Duarte** (62 proyectos). Gran parte de los proyectos aprobados para cada una de estas cuatro provincias están destinados a **Educación** y **Transporte**, con un promedio de **70.4%** y **23.1%**, respectivamente.

Mapa 4. Costo total de los proyectos aprobados por provincia
Millones RD\$

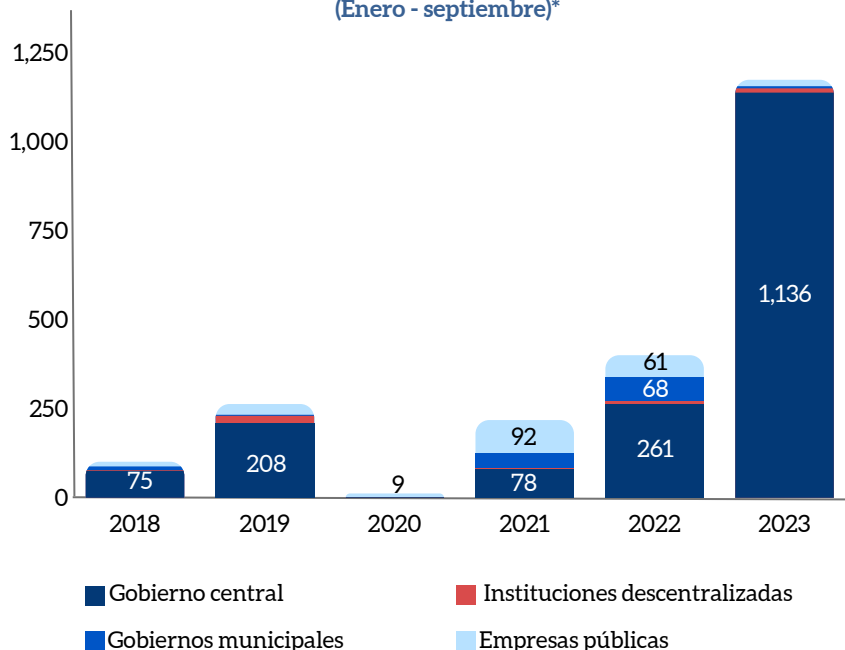


El **19.4%** del monto aprobado entre enero - septiembre está localizado en la provincia **Santo Domingo**, del que **44%** será destinado a la **reconstrucción de la infraestructura vial urbana**. Mientras que en **Santiago**, con un acumulado del **10.1%** del monto aprobado en el mismo periodo, se destinará el **34.3%** para los mismos fines.

Fuente: elaborado por la DGIP/MEPyD con información del SNIP.

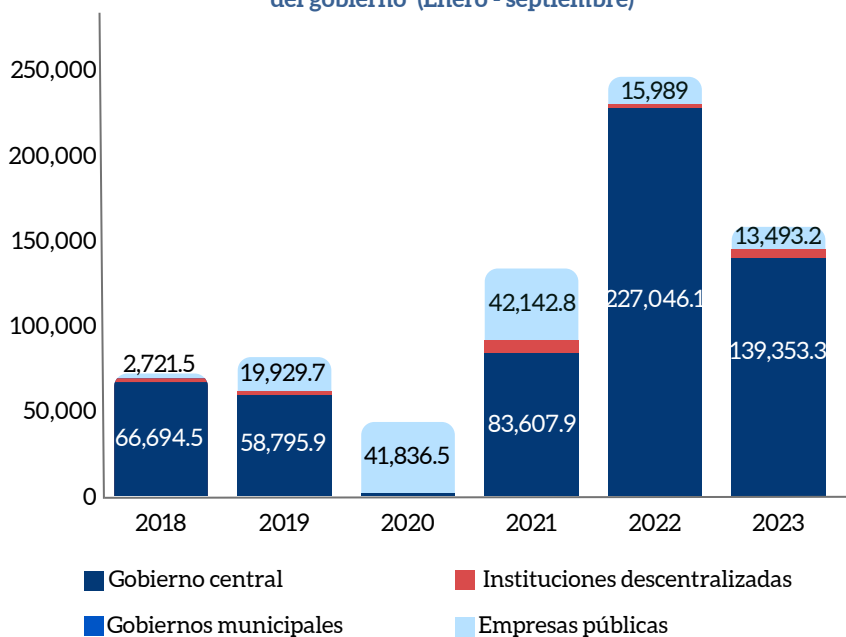
Proyectos aprobados por nivel de gobierno

Gráfico 7. Cantidad de proyectos aprobados por niveles de gobierno (Enero - septiembre)*



El **96.8%** de los proyectos aprobados entre enero - septiembre corresponde al **Gobierno central** (1,136 proyectos), seguido de **1.5%** por parte de las **Empresas públicas** (18 proyectos) y, en tercer lugar, **1%** de las **Instituciones públicas descentralizadas y autónomas** (12 proyectos).

Gráfico 8. Costo total de los proyectos en millones RD\$ por niveles del gobierno (Enero - septiembre)*



El mayor costo pertenece a los proyectos del Gobierno central por un monto de **RD\$139,353.3** millones (87.4% del total aprobado en enero - septiembre 2023).



- **Gobierno central:** incluye todos los ministerios y oficinas que son dependencias de la autoridad central y los organismos especiales.
- **Instituciones públicas descentralizadas y autónomas no financieras:** son entes administrativos que actúan bajo la autoridad de la administración central y tienen un cierto grado de independencia en cuanto a su condición jurídica. Estas instituciones operan con presupuesto y contabilidad separados de los ministerios.
- **Empresas públicas no financieras:** son unidades económicas jurídicamente organizadas que producen bienes y servicios no financieros para su venta en el mercado y sirven al público en general. Son propiedad del Gobierno y están bajo su control.
- **Gobiernos municipales:** son los ayuntamientos de los municipios y las juntas de distrito municipales.

Fuente: Sistema Nacional de Inversión Pública (SNIP)

*Este gráfico no incluye los proyectos de instituciones de seguridad social.



Proyectos aprobados en septiembre

Cuadro 3. Principales proyectos de inversión pública aprobados en septiembre
(Millones RD\$)

SNIP	NOMBRE DEL PROYECTO	INSTITUCIÓN	TOTAL (Millones RD\$)
16297	Fortalecimiento institucional del ministerio de defensa para mejorar las capacidades aéreas de las FFAA en materia de mitigación de emergencias y desastres "Alas Seguras"	Ministerio de Defensa	3,424.2
16305	Reconstrucción de obras complementarias carretera turística Gregorio Luperón, provincias Santiago-Puerto Plata	Ministerio de Obras Públicas y Comunicaciones	2,479.4
16303	Ampliación de la avenida Gregorio Luperón desde la avenida Estrella Sadhalá hasta la avenida Circunvalación Norte, municipio Santiago de los Caballeros, provincia Santiago	Ministerio de Obras Públicas y Comunicaciones	2,280.2
16308	Ampliación vial Km9 de la autopista Duarte y avenida Gregorio Luperón, provincia Santo Domingo	Ministerio de Obras Públicas y Comunicaciones	1,723.6
16304	Construcción de central Hidroeléctrica en la presa de Monte Grande, provincia Barahona	Instituto Nacional De Recursos Hidráulicos (INDRHI)	1,513.3
16284	Restauración Ecológica de la cuenca del río Yaque del Sur en las provincias Azua, San Juan y Bahoruco	Ministerio de Medio Ambiente y Recursos Naturales	1,162.0
16268	Reconstrucción camino vecinal cruce Río San Juan-San Rafael, afectado por el huracán Fiona, municipio Río San Juan, provincia María Trinidad Sánchez	Ministerio de Obras Públicas y Comunicaciones	430.1
16287	Construcción muro de gaviones en los márgenes del río Duey en la avenida Gastón Fernando Deligne, afectados por el huracán Fiona, municipio Higüey, provincia La Altagracia	Ministerio de Obras Públicas y Comunicaciones	371.2
16266	Construcción de canalización y protección de los márgenes del río Quisibani, afectado por el huracán Fiona, municipio Higüey, provincia La Altagracia	Ministerio de Obras Públicas y Comunicaciones	350.9
16309	Construcción camino vecinal Manabao-LaCiénega, distrito municipal Manabao, provincia La Vega	Ministerio de Obras Públicas y Comunicaciones	349.2
16286	Construcción muro de gaviones y canalización del río Duey, en tramo avenida Juan XXIII afectado por el huracán Fiona, municipio Higüey, provincia La Altagracia	Ministerio de Obras Públicas y Comunicaciones	271.0
16269	Reconstrucción del camino vecinal Rincón de Molinillo-Las Garzas, afectado por el Huracán Fiona, municipio Nagua, provincia María Trinidad Sánchez	Ministerio de Obras Públicas y Comunicaciones	250.7
16288	Construcción de muro de gaviones en los márgenes Aguas Arriba y Aguas Abajo del río Duey afectados por el huracán Fiona, en la carretera Higüey-la Otra Banda, municipio Higüey, provincia La Altagracia	Ministerio de Obras Públicas y Comunicaciones	246.6

¿Quieres saber más?

