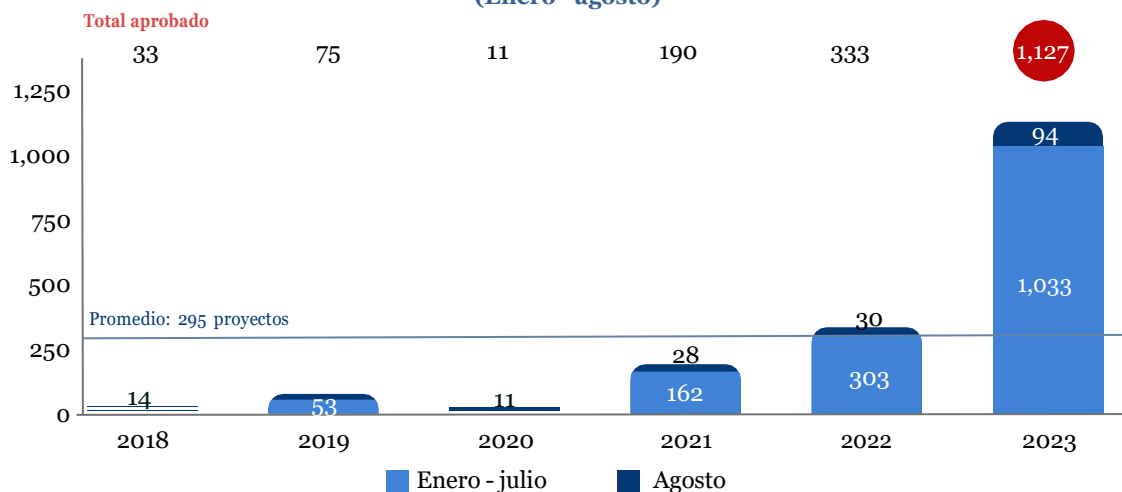


Cantidad de proyectos aprobados

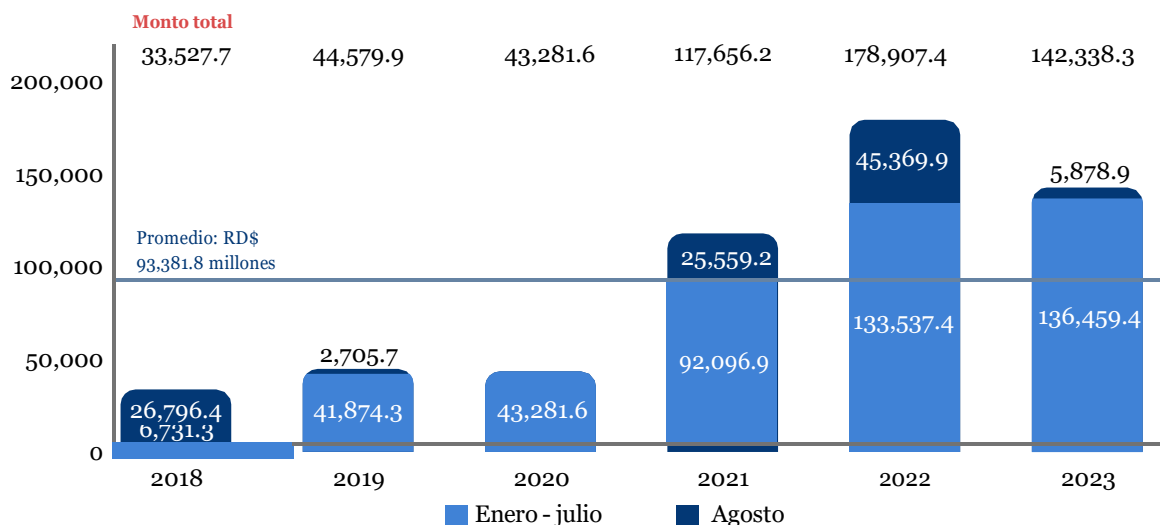
En **Agosto 2023** se aprobaron **94 proyectos** de inversión pública, registrando un aumento 2.4 veces mayor respecto al mismo periodo del año anterior, para un total acumulado de 1,127 proyectos entre enero - agosto.

Gráfico 1. Cantidad de proyectos aprobados (Enero - agosto)



El costo total de los proyectos aprobados en agosto fue de **RD\$5,878.9 millones**, para un acumulado del año de RD\$142,338.3 millones.

Gráfico 2. Costo total de los proyectos en millones RD\$ (Enero - agosto)

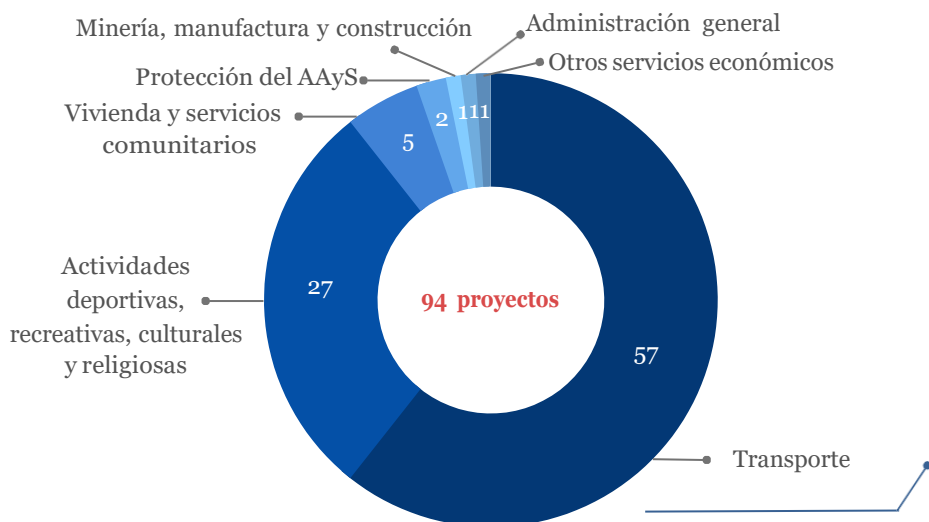


Fuente: Sistema Nacional de Inversión Pública (SNIP)

Proyectos aprobados en agosto según la clasificación funcional

El **60.6%** de los proyectos aprobados en agosto corresponde al sector **Transporte** (57 proyectos).

Gráfico 3. Cantidad de proyectos aprobados por Función



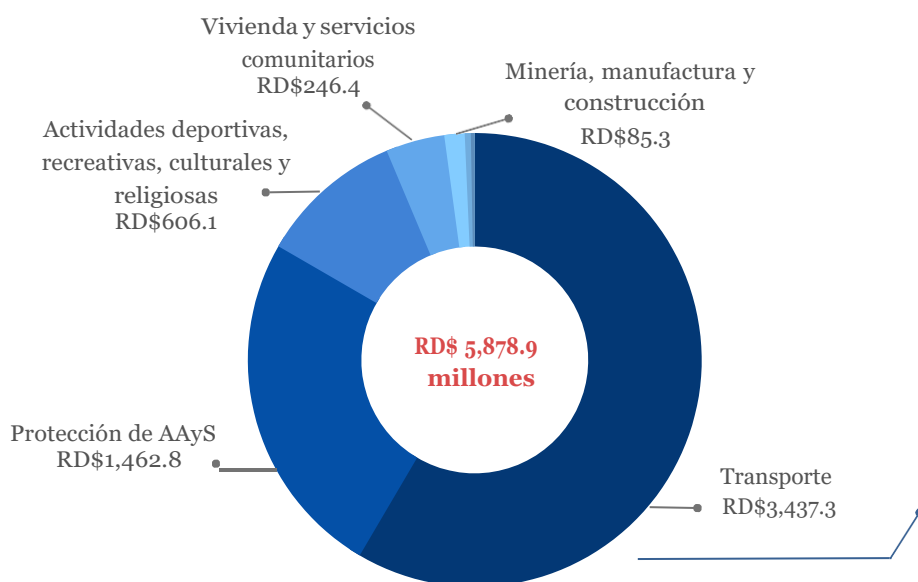
Transporte por carretera



El total de proyectos de **Transporte** aprobados en agosto son de transporte por carretera.

El análisis por costo de proyectos muestra que el mayor monto aprobado también corresponde a **Transporte** con **RD\$3,437.3** millones.

Gráfico 4. Costo total de los proyectos por Función en millones RD\$



Transporte por carretera



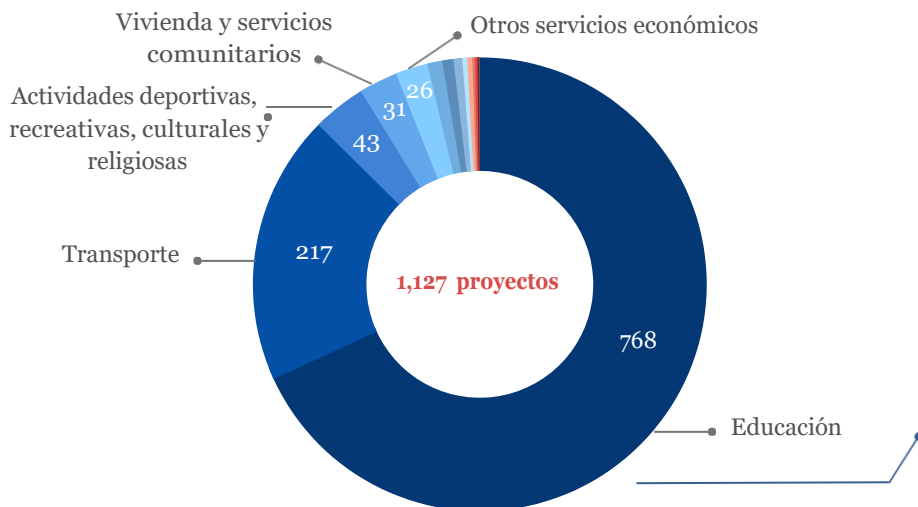
El **58.5%** del monto aprobado en agosto será destinado a proyectos de **Transporte**, específicamente un **25.5%** a la construcción y reconstrucción de puentes afectados por el huracán Fiona y la vaguada de abril del año 2022.

Fuente: Sistema Nacional de Inversión Pública (SNIP)

Proyectos aprobados enero - agosto según la clasificación funcional

El **67.8%** de los proyectos aprobados entre enero - agosto corresponde al sector **Educación** (768 proyectos).

Gráfico 5. Cantidad de proyectos aprobados por Función



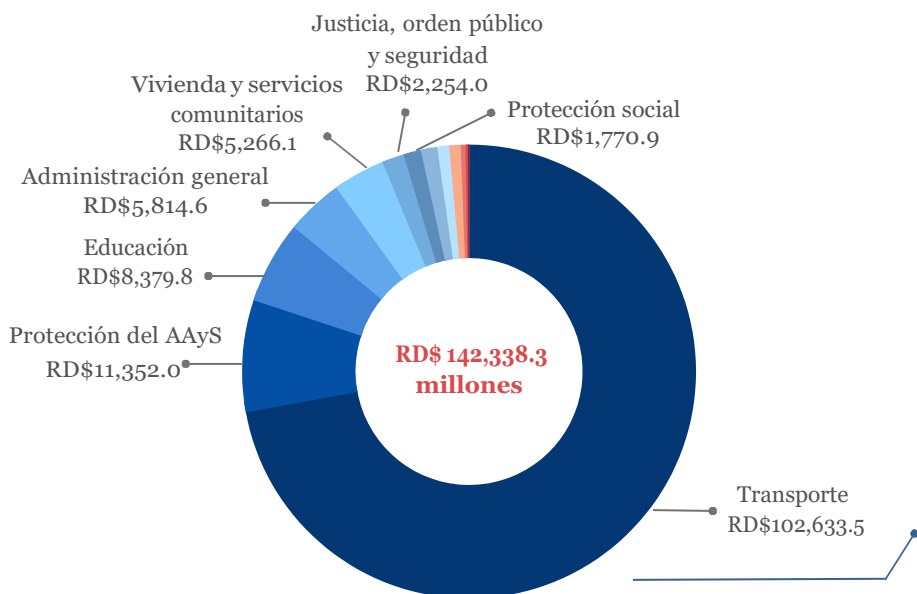
Educación inicial



El **99.5%** de proyectos de Educación aprobados en enero - agosto corresponde a **Educación inicial** (764 proyectos).

El análisis por costo de los proyectos muestra que el mayor monto aprobado entre enero - agosto corresponde a **Transporte** con **RD\$102,633.5** millones.

Gráfico 6. Costo total de los proyectos por Función en millones RD\$










58.8% del monto total aprobado para **Transporte** en enero - agosto será destinado principalmente a la **reconstrucción de la infraestructura vial urbana** a nivel nacional.

Fuente: Sistema Nacional de Inversión Pública (SNIP)








Proyectos aprobados por instituciones ejecutoras

Cuadro 1. Instituciones por número de proyectos aprobados

INSTITUCIÓN	ENERO - JULIO	AGOSTO*	TOTAL
 Ministerio de Obras Públicas y Comunicaciones	150	61	211
 Comisión Presidencial de Apoyo al Desarrollo Provincial	16	28	44
 Instituto Nacional de Recursos Hidráulicos (INDRHI)	2	1	3
 Ministerio de Economía, Planificación y Desarrollo	-	1	1
 Centro de Desarrollo y Competitividad Industrial	-	1	1
 Otras instituciones	865	2	867
 Total	1033	94	1127

(*) Para más información, ver cuadro 3

Cuadro 2. Costo total de los proyectos por instituciones
(Millones RD\$)

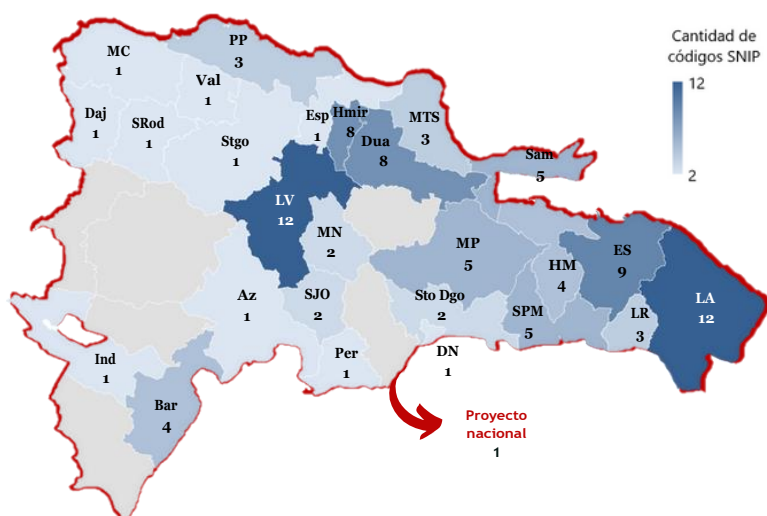
INSTITUCIÓN	ENERO - JULIO	AGOSTO*	TOTAL
 Ministerio de Obras Públicas y Comunicaciones	94,241.3	3,666.7	97,908
 Ministerio de Economía, Planificación y Desarrollo	-	980	980
 Comisión Presidencial de Apoyo al Desarrollo Provincial	236.2	622.2	858.4
 Instituto Nacional de Recursos Hidráulicos (INDRHI)	488.8	482.8	971.6
 Centro de Desarrollo y Competitividad Industrial	-	85.3	85.3
 Otras instituciones	41,493.1	41.9	41,535.1
 Total	136,459.4	5,878.9	142,338.3

(*) Para más información, ver cuadro 3

Fuente: Sistema Nacional de Inversión Pública (SNIP)

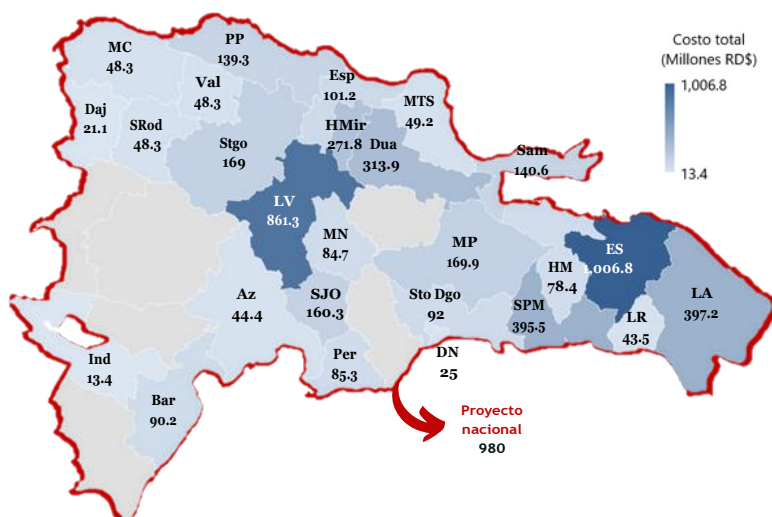
Proyectos aprobados en agosto por ubicación geográfica

Mapa 1. Cantidad de proyectos aprobados por provincia



La Altagracia, La Vega y El Seibo representan las provincias con mayor cantidad de proyectos aprobados en agosto (12, 12 y 9 proyectos, respectivamente). Del total de proyectos aprobados en La Altagracia, el **58.3%** será destinado a **Servicios recreativos y deportivos**, mientras que en La Vega y El Seibo el **91.7%** y **66.8%**, respectivamente, serán destinados a **Transporte por carretera**.

Mapa 2. Costo total de los proyectos aprobados por provincia
Millones RD\$

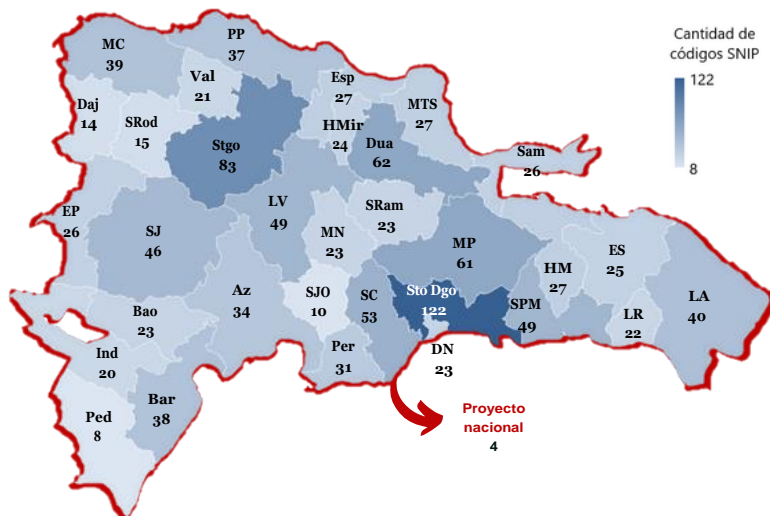


El **17.1%** del monto aprobado en agosto está localizado en la provincia **El Seibo**, del cual un **94.2%** será destinado a **Transporte por carretera**. Mientras que, el **14.7%** está localizado en **La Vega**, y un **80.4%** de su monto total se destinará para los mismos fines.

Fuente: elaborado por la DGIP/MEPyD con información del SNIP.

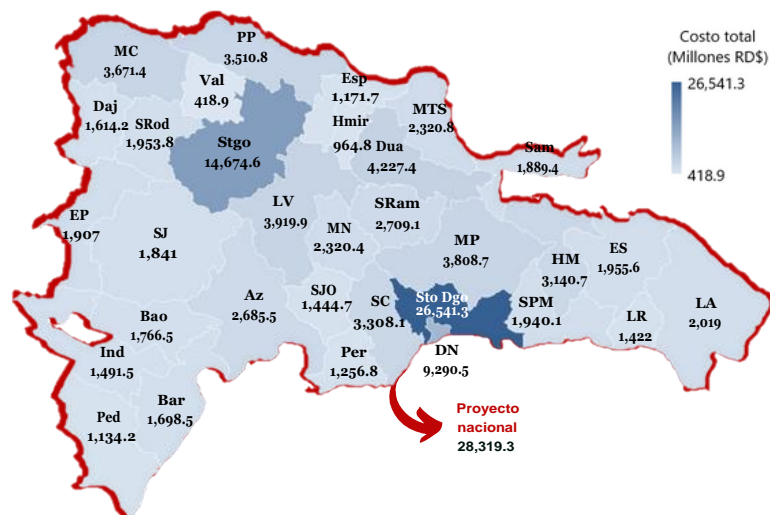
Proyectos aprobados entre enero - agosto por ubicación geográfica

Mapa 3. Cantidad de proyectos aprobados por provincia



Las provincias con mayor cantidad de proyectos aprobados entre enero - agosto son **Santo Domingo** (122 proyectos), **Santiago** (83 proyectos), **Duarte** (62 proyectos) y **Monte Plata** (61 proyectos). Gran parte de los proyectos aprobados para cada una de estas cuatro provincias están destinados a **Educación** y **Transporte**, con un promedio de **74.4%** y **19.2%**, respectivamente.

Mapa 4. Costo total de los proyectos aprobados por provincia
Millones RD\$

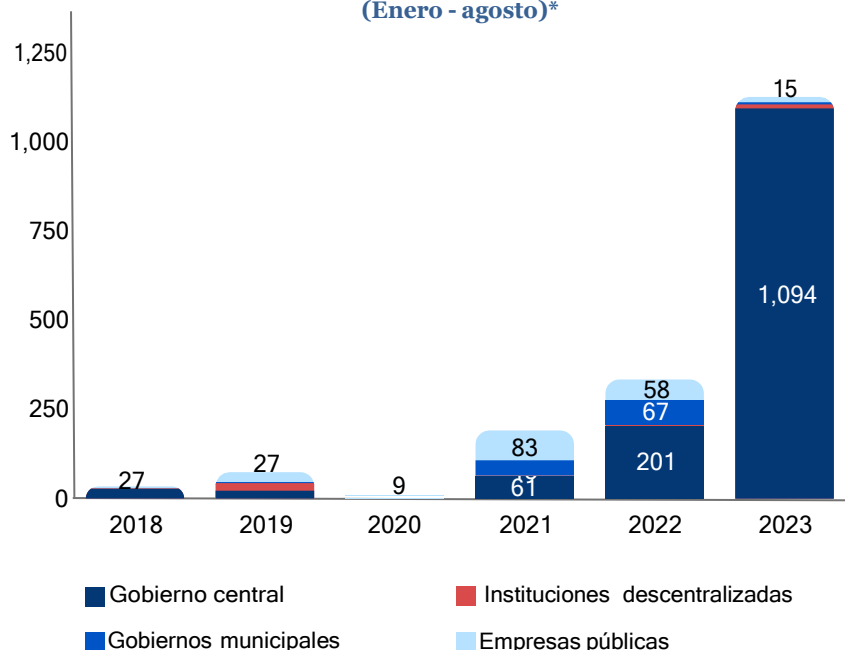


El **18.6%** del monto aprobado entre enero - agosto está localizado en la provincia **Santo Domingo**, del que **51.4%** será destinado a la **reconstrucción de la infraestructura vial urbana**. Mientras que en **Santiago**, con un acumulado del **10.3%** del monto aprobado en el mismo periodo, se destinará el **37.6%** para los mismos fines.

Fuente: elaborado por la DGIP/MEPyD con información del SNIP.

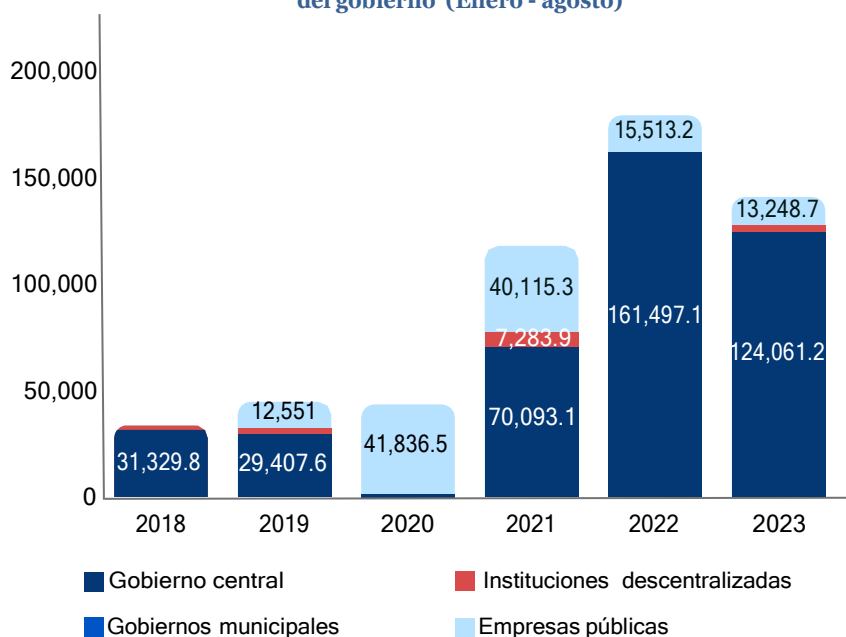
Proyectos aprobados por nivel de gobierno

Gráfico 7. Cantidad de proyectos aprobados por niveles de gobierno (Enero - agosto)*



El **97.1%** de los proyectos aprobados entre enero - agosto del 2023 corresponde al **Gobierno central** (1,094 proyectos), seguido de **1.3%** por parte de las **Empresas públicas** (15 proyectos) y, en tercer lugar, **1%** de las **Instituciones públicas descentralizadas y autónomas** (11 proyectos).

Gráfico 8. Costo total de los proyectos en millones RD\$ por niveles del gobierno (Enero - agosto)*



El mayor costo pertenece a los proyectos del Gobierno central por un monto de **RD\$124,061.2** millones (87.2% del total aprobado en enero - agosto 2023).



- **Gobierno central:** incluye todos los ministerios y oficinas que son dependencias de la autoridad central y los organismos especiales.
- **Instituciones públicas descentralizadas y autónomas no financieras:** son entes administrativos que actúan bajo la autoridad de la administración central y tienen un cierto grado de independencia en cuanto a su condición jurídica. Estas instituciones operan con presupuesto y contabilidad separados de los ministerios.
- **Empresas públicas no financieras:** son unidades económicas jurídicamente organizadas que producen bienes y servicios no financieros para su venta en el mercado y sirven al público en general. Son propiedad del Gobierno y están bajo su control.
- **Gobiernos municipales:** son los ayuntamientos de los municipios y las juntas de distrito municipales.

Fuente: Sistema Nacional de Inversión Pública (SNIP)

*Este gráfico no incluye los proyectos de instituciones de seguridad social.



Proyectos aprobados en agosto

Cuadro 3. Principales proyectos de inversión pública aprobados en agosto
(Millones RD\$)

SNIP	NOMBRE DEL PROYECTO	INSTITUCIÓN	TOTAL (Millones RD\$)
16261	Fortalecimiento interinstitucional para la modernización del sector Agua Potable y saneamiento de la República Dominicana	Ministerio de Economía, Planificación y Desarrollo	980.0
16262	Fortalecimiento de capacidades de regulación y gestión de recursos hídricos en la cuenca del Río Yaque del Norte, República Dominicana	Instituto Nacional de Recursos Hidráulicos (INDRHI)	482.8
16216	Reconstrucción carretera Sabana Rey - Los Solares afectado por la vaguada de abril 2022, municipio La Vega, provincia La Vega	Ministerio de Obras Públicas y Comunicaciones	295.9
16227	Construcción del camino vecinal Gautier - Guayabal - Paloma tramo II afectado por la vaguada de abril 2022, municipio San Pedro de Macorís, provincia San Pedro de Macorís	Ministerio de Obras Públicas y Comunicaciones	270.2
16259	Reconstrucción camino vecinal Los Franceses, afectado por el Huracan Fiona, municipio Miches, provincia El Seibo	Ministerio de Obras Públicas y Comunicaciones	257.6
16256	Reconstrucción camino vecinal Cuatro Caminos - Las Cabirmas afectado por el Huracan Fiona, municipio Miches, provincia El Seibo	Ministerio de Obras Públicas y Comunicaciones	193.9
16257	Construcción del camino vecinal Los Corazones - Los Barracos afectado por la vaguada de abril 2022, municipio Santa Cruz de El Seibo, provincia El Seibo	Ministerio de Obras Públicas y Comunicaciones	161.3
16246	Reconstrucción carretera Los corazones - Los Barracos, afectada por vaguada de abril 2022, municipio Santa Cruz del Seibo, provincia El Seibo	Ministerio de Obras Públicas y Comunicaciones	123.9
16210	Reconstrucción camino vecinal El Cuy - Las Mesetas afectado por la vaguada de abril 2022, municipio de Santa Cruz del Seibo, provincia El Seibo	Ministerio de Obras Públicas y Comunicaciones	123.9
16221	Reconstrucción del puente sobre el Río El Corozo afectado por la vaguada de abril 2022, en la carretera Hacienda Estrella, municipio Monte Plata, provincia Monte Plata	Ministerio de Obras Públicas y Comunicaciones	105.8
16209	Reconstrucción del camino vecinal El Cacique afectado por la vaguada de abril 2022, municipio Moca, provincia Espaillat	Ministerio de Obras Públicas y Comunicaciones	101.2
16258	Reconstrucción de camino vecinal La Vacama afectado por el Huracan Fiona, municipio Salvaleón de Higüey, provincia La Altagracia	Ministerio de Obras Públicas y Comunicaciones	97.5
16263	Reconstrucción puente sobre el Arroyo Fortunato, afectado por el Huracan Fiona, municipio Miches, provincia El Seibo.	Ministerio de Obras Públicas y Comunicaciones	88.2
16197	Rehabilitación de 7 naves industriales en la zona franca Baní, municipio de Matanzas, provincia Peravia	Centro de Desarrollo y Competitividad Industrial	85.3

¿Quieres saber más?

