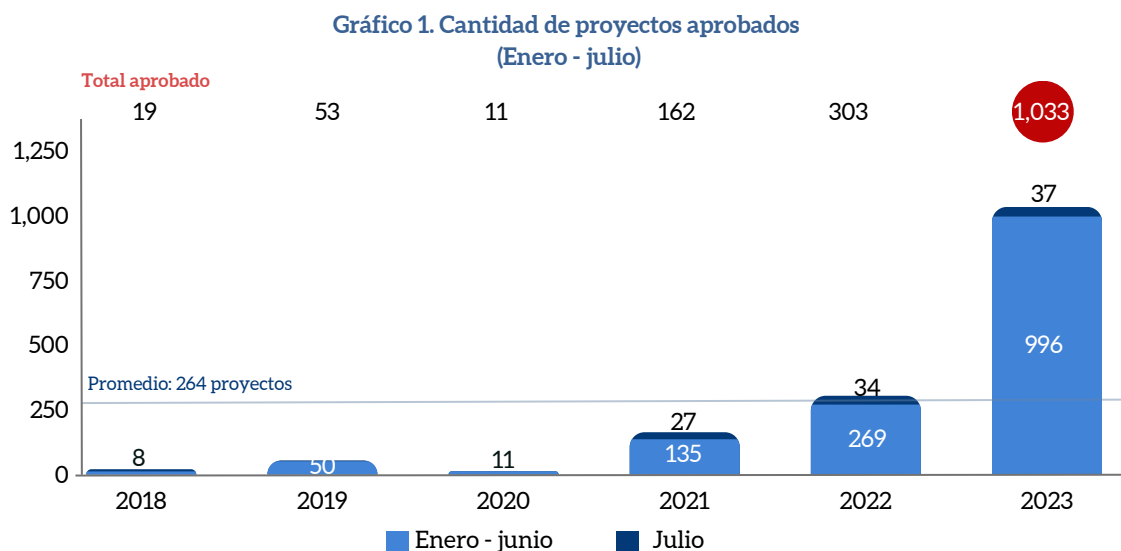
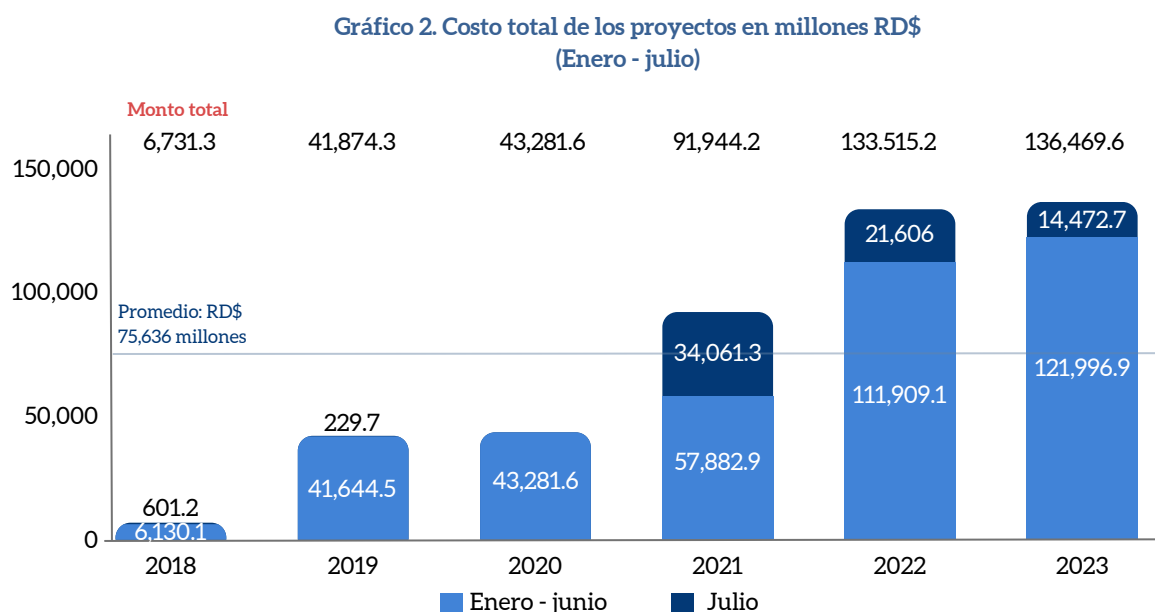


Cantidad de proyectos aprobados

En **Julio 2023** se aprobaron **37 proyectos** de inversión pública para un total acumulado de 1,033 proyectos entre enero - julio, registrando un crecimiento 2.4 veces mayor respecto al mismo periodo del año anterior.



El costo total de los proyectos aprobados en julio fue de **RD\$14,472.7 millones**, para un acumulado del año de RD\$136,469.6 millones.



Fuente: Sistema Nacional de Inversión Pública (SNIP)

Proyectos aprobados en julio según la clasificación funcional

El **43.2%** de los proyectos aprobados en julio corresponde al sector **Transporte** (16 proyectos).

Gráfico 3. Cantidad de proyectos aprobados por Función



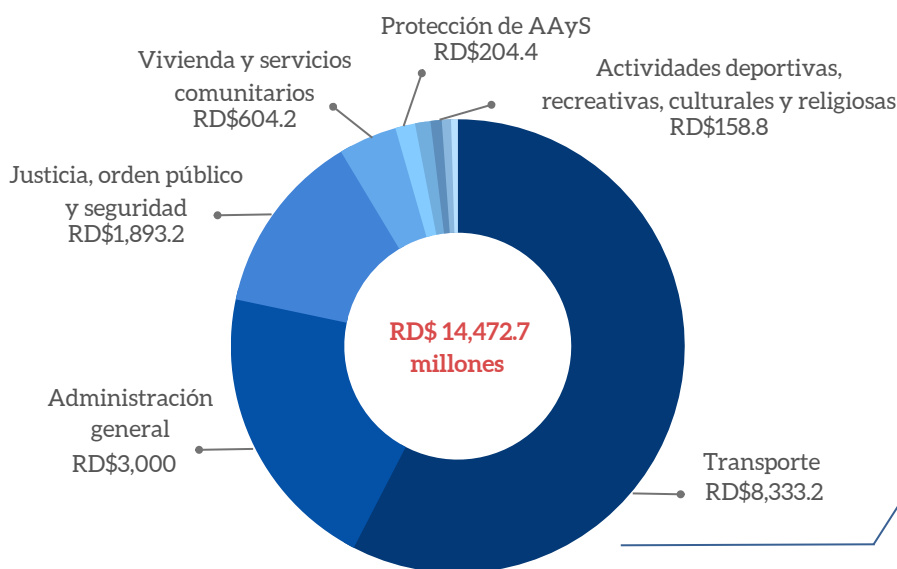
Transporte por carretera



El **87.5%** de proyectos de **Transporte** aprobados en julio son de transporte por carretera.

El análisis por costo de proyectos muestra que el mayor monto aprobado también corresponde a **Transporte** con **RD\$8,333.2 millones**.

Gráfico 4. Costo total de los proyectos por Función en millones RD\$



Transporte aéreo



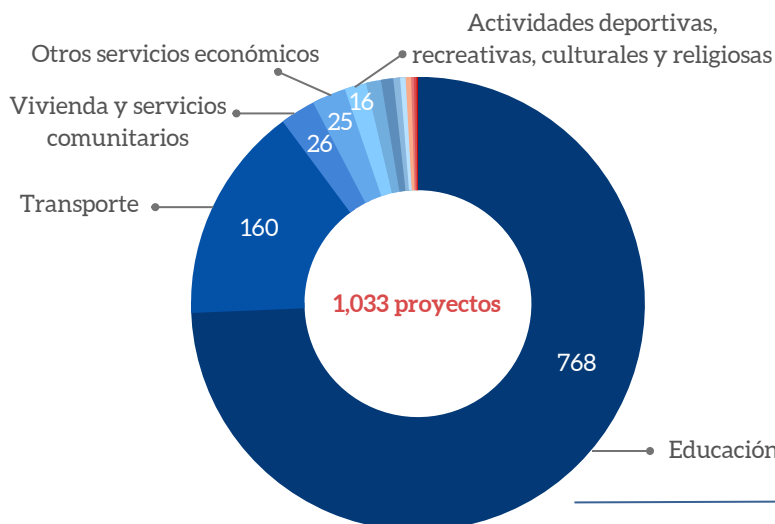
El **57.6%** del monto aprobado en julio será destinado a proyectos de **Transporte**, específicamente un **45.2%** a la construcción de la línea 1 del Teleférico de Santiago de los Caballeros.

Fuente: Sistema Nacional de Inversión Pública (SNIP)

Proyectos aprobados enero - julio según la clasificación funcional

El **74.3%** de los proyectos aprobados entre enero - julio corresponde al sector **Educación** (768 proyectos).

Gráfico 5. Cantidad de proyectos aprobados por Función



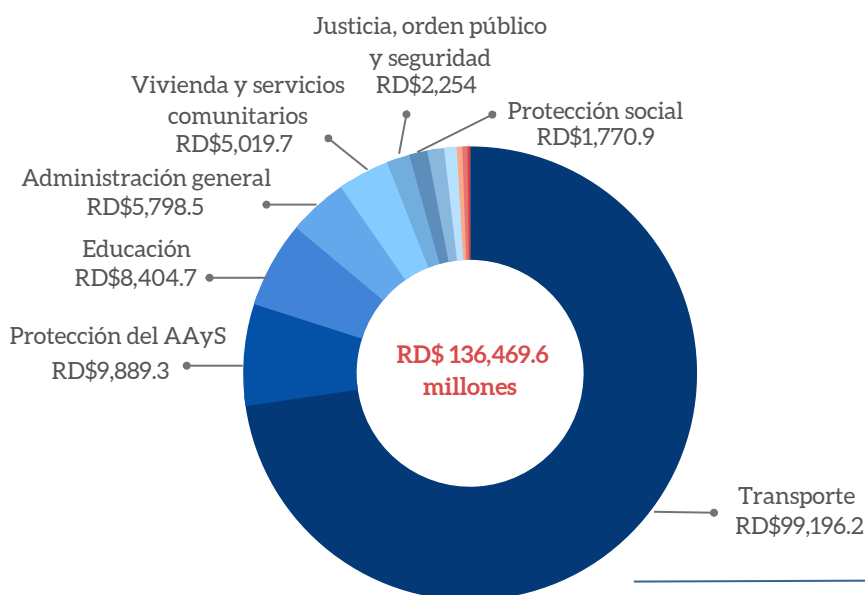
Educación inicial



El **99.5%** de proyectos de Educación aprobados en enero - julio corresponde a **Educación inicial** (764 proyectos).

El análisis por costo de los proyectos muestra que el mayor monto aprobado entre enero - julio corresponde a **Transporte** con **RD\$99,196.2** millones.

Gráfico 6. Costo total de los proyectos por Función en millones RD\$



60.9% del monto total aprobado en enero - julio será destinado principalmente a la **reconstrucción de la infraestructura vial urbana** a nivel nacional.

Fuente: Sistema Nacional de Inversión Pública (SNIP)


Proyectos aprobados por instituciones ejecutoras

Cuadro 1. Instituciones por número de proyectos aprobados

INSTITUCIÓN	ENERO - JUNIO	JULIO*	TOTAL
 Comité Ejecutor de Infraestructura en Zonas Turísticas	32	11	43
 Ministerio de Obras Públicas y Comunicaciones	141	9	150
 Comisión Presidencial de Apoyo al Desarrollo Provincial	9	7	16
 Dirección Central del Servicio Nacional de Salud	-	2	2
 Corporación del Acueducto y Alcantarillado del Santo Domingo	-	2	2
 Otras instituciones	814	6	820
 Total	996	37	1,033

(*) Para más información, ver cuadro 3

Cuadro 2. Costo total de los proyectos por instituciones
(Millones RD\$)

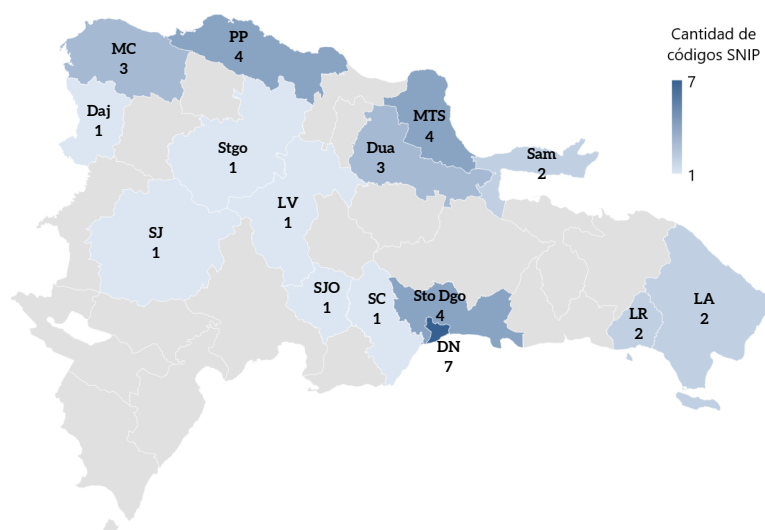
INSTITUCIÓN	ENERO - JUNIO	JULIO*	TOTAL
 Ministerio de la Presidencia	-	6,544.5	6,544.5
 Ministerio de Obras Públicas y Comunicaciones	90,585.1	3,656.1	94,241.3
 Ministerio de la Vivienda, Hábitat y Edificaciones	1,917.3	1,890.1	3,807.4
 Comité Ejecutor de Infraestructura en Zonas Turísticas	2,587.7	1,200.7	3,788.3
 Corporación del Acueducto y Alcantarillado del Santo Domingo	-	718.8	718.8
 Otras instituciones	26,906.8	462.5	27,369.3
 Total	121,996.9	14,472.7	136,469.6

(*) Para más información, ver cuadro 3

Fuente: Sistema Nacional de Inversión Pública (SNIP)

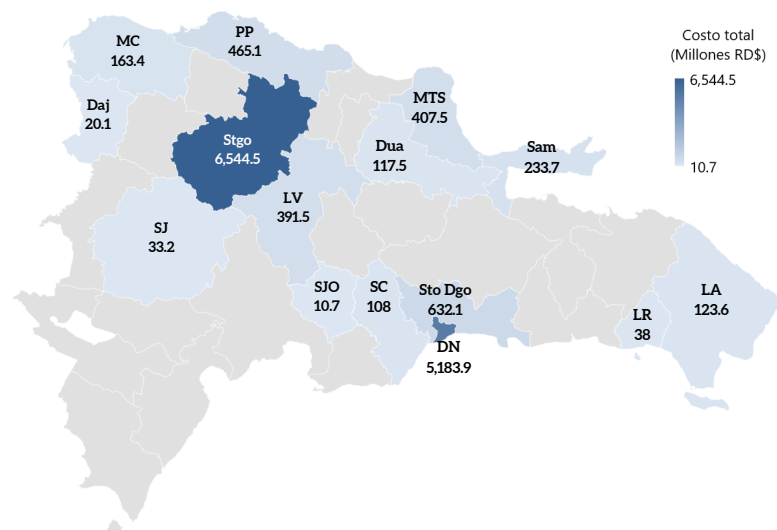
Proyectos aprobados en julio por ubicación geográfica

Mapa 1. Cantidad de proyectos aprobados por provincia



El **Distrito Nacional**, **Puerto Plata** y **María Trinidad Sánchez** representan las provincias con mayor cantidad de proyectos aprobados en julio (7, 4 y 4 proyectos, respectivamente). Del total de proyectos aprobados en el Distrito Nacional, el **28.6%** será destinado a **Turismo**, para la restauración del monumento **Alcázar de Colón** y la **Puerta de la Misericordia**.

Mapa 2. Costo total de los proyectos aprobados por provincia
Millones RD\$

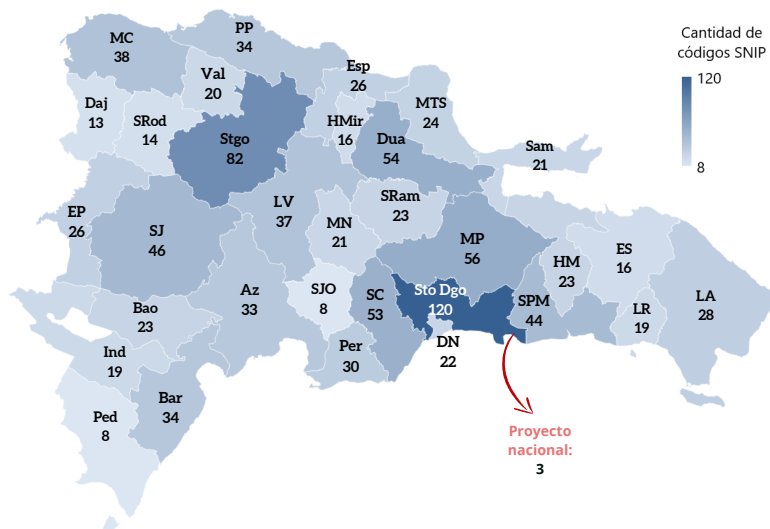


El **45.2%** del monto aprobado en julio está localizado en la provincia **Santiago**, el cual será destinado a la construcción de la línea 1 del Teleférico de Santiago de los Caballeros. Mientras que, el **20.5%** está localizado en el **Distrito Nacional**, y será destinado a la construcción y remodelación de edificaciones de instituciones gubernamentales.

Fuente: elaborado por la DGIP/MEPyD con información del SNIP.

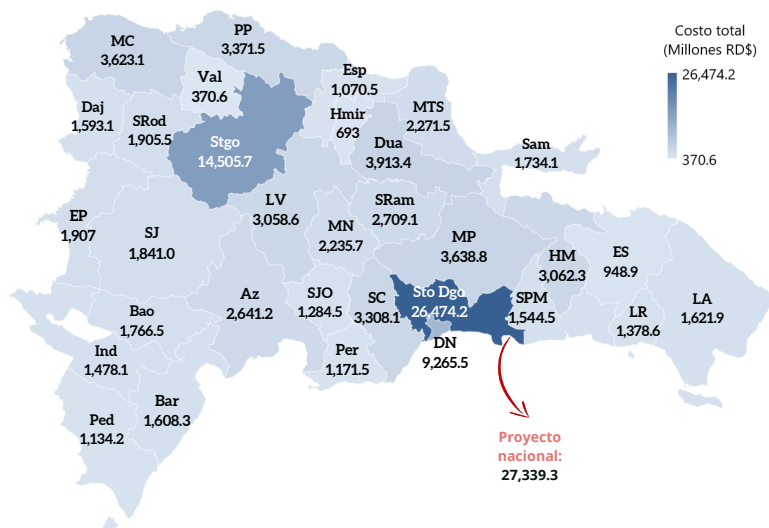
Proyectos aprobados entre enero - julio por ubicación geográfica

Mapa 3. Cantidad de proyectos aprobados por provincia



Las provincias con mayor cantidad de proyectos aprobados entre enero - julio son Santo Domingo (120 proyectos), Santiago (82 proyectos), Monte Plata (56 proyectos) y Duarte (54 proyectos). Del total de proyectos aprobados para cada una de estas provincias, más de un 70% será destinado a la **ampliación de planteles escolares para educación inicial**.

Mapa 4. Costo total de los proyectos aprobados por provincia
Millones RD\$

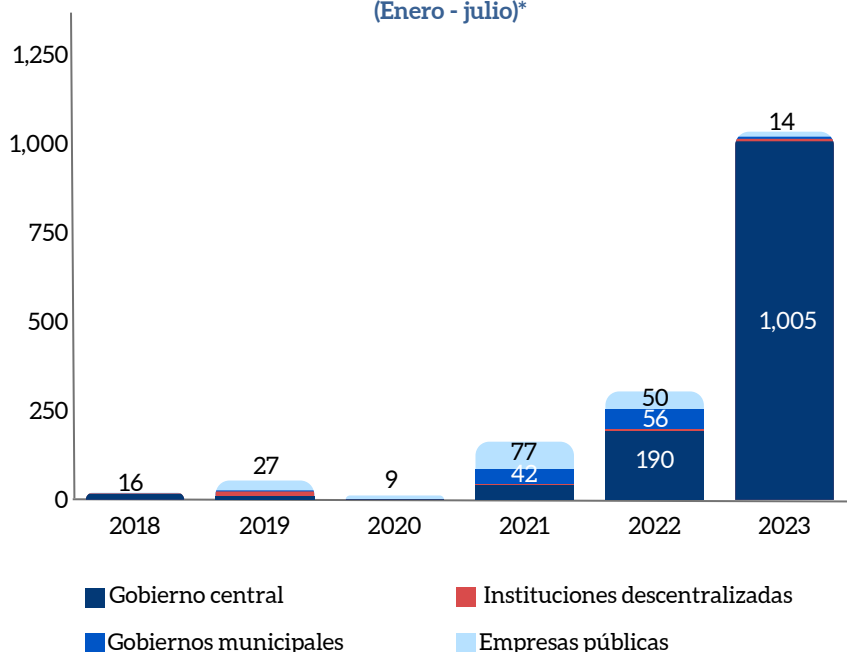


El **19.4%** del monto aprobado entre enero - julio está localizado en la provincia **Santo Domingo**, del que **51.5%** será destinado a la **reconstrucción de la infraestructura vial urbana**. Mientras que en **Santiago**, con un acumulado del **10.6%** del monto aprobado en el mismo periodo, se destinará el **45.1%** para la construcción de la línea 1 del Teleférico de Santiago de los Caballeros.

Fuente: elaborado por la DGIP/MEPyD con información del SNIP.

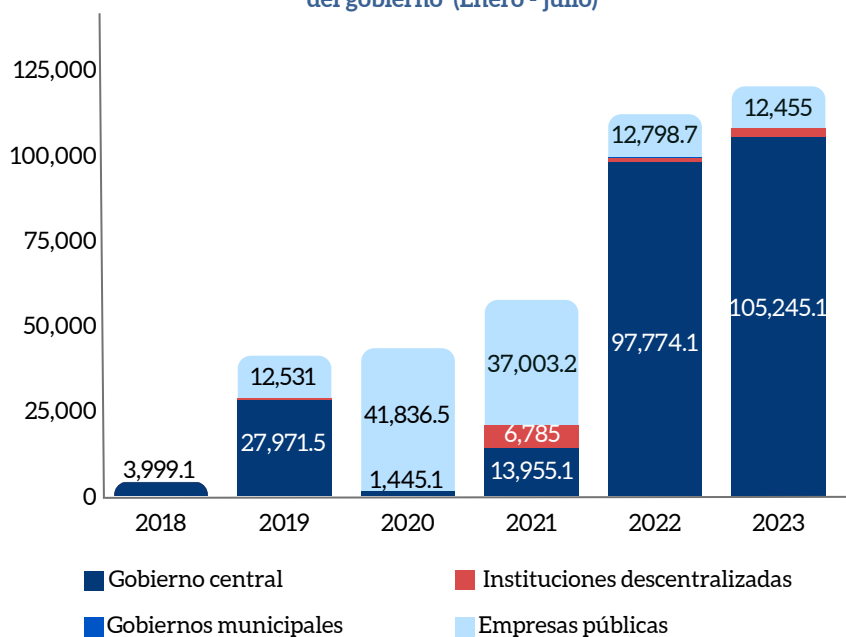
Proyectos aprobados por nivel de gobierno

Gráfico 7. Cantidad de proyectos aprobados por niveles de gobierno (Enero - julio)*



El **97.3%** de los proyectos aprobados entre enero - julio corresponden al **Gobierno central** (1,005 proyectos), seguido de **1.4%** por parte de las **Empresas públicas** (14 proyectos) y **0.7%** de las **Instituciones públicas descentralizadas y autónomas** (7 proyectos cada uno).

Gráfico 8. Costo total de los proyectos en millones RD\$ por niveles del gobierno (Enero - julio)*



El mayor costo pertenece a los proyectos del Gobierno central por un monto de **RD\$105,245.1 millones** (86.3% del total aprobado en enero - julio).



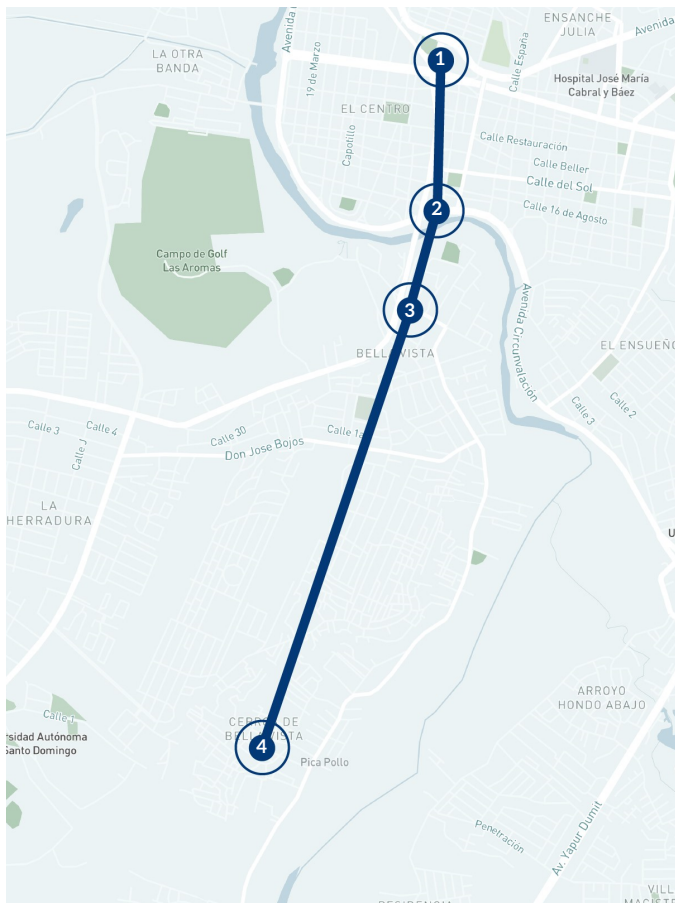
- **Gobierno central:** incluye todos los ministerios y oficinas que son dependencias de la autoridad central y los organismos especiales.
- **Instituciones públicas descentralizadas y autónomas no financieras:** son entes administrativos que actúan bajo la autoridad de la administración central y tienen un cierto grado de independencia en cuanto a su condición jurídica. Estas instituciones operan con presupuesto y contabilidad separados de los ministerios.
- **Empresas públicas no financieras:** son unidades económicas jurídicamente organizadas que producen bienes y servicios no financieros para su venta en el mercado y sirven al público en general. Son propiedad del Gobierno y están bajo su control.
- **Gobiernos municipales:** son los ayuntamientos de los municipios y las juntas de distrito municipales.

Fuente: Sistema Nacional de Inversión Pública (SNIP)

*Este gráfico no incluye los proyectos de instituciones de seguridad social.



Construcción línea 1 Teleférico de Santiago de los Caballeros



Estación Central



Mirador del Yaque



Antonio Guzmán Fernández



La Yagüita del Pastor



El proyecto de mayor inversión en el mes de julio está localizado en la provincia **Santiago**, para la construcción de la línea 1 del Teleférico de Santiago de los Caballeros, con un costo de **RD\$6,544.5 millones**.

La construcción del teleférico permitirá que un aproximado de **72,000 pasajeros/as por día**, tanto los que residen en Santiago como los que se encuentran en zonas aledañas, puedan disponer de un sistema integrado de transporte público que responda de manera efectiva a demanda actual requerida, con el objetivo de reducir significativamente el gasto en transporte devengado por las familias.

Esta iniciativa busca implementar un sistema de transporte público por cable aéreo de calidad, integrado con el Monorriel, para los sectores al sur del municipio de Santiago, es decir, La Otra Banda, Bella Vista, Peralta, Yagüita del Pastor, La Herradura y La Barranquita. Estos sectores presentan problemas de accesibilidad desde y hacia el centro del municipio, limitados por el río Yaque del Norte, y dependen de la capacidad de los puentes Hermanos Patiños, Ercilia Pepín y Francisco Lora.

Proyectos aprobados en julio

Cuadro 3. Principales proyectos de inversión pública aprobados en julio
(Millones RD\$)

SNIP	NOMBRE DEL PROYECTO	INSTITUCIÓN	TOTAL (Millones RD\$)
16156	Construcción de la línea 1 del Teleférico de Santiago de los caballeros, provincia Santiago	Ministerio de la Presidencia	6,544.5
16142	Construcción del edificio de parqueos de la Dirección General de Impuestos Internos, sector Gazcue, Distrito Nacional	Ministerio de Obras Públicas y Comunicaciones	2,240.3
16168	Construcción edificio nueva sede central de la Policía Nacional en el Distrito Nacional	Ministerio de la Vivienda, Hábitat y Edificaciones	1,863.9
16152	Remodelación de edificio sede central del Ministerio de Obras Públicas y Comunicaciones, Distrito Nacional	Ministerio de Obras Públicas y Comunicaciones	724.5
16144	Fortalecimiento sistema distribución agua potable en 25 sectores de Santo Domingo Este, provincia Santo Domingo	Corporación del Acueducto y Alcantarillado del Santo Domingo	572.4
16150	Reconstrucción del camino de acceso al Salto de Aguas Blancas, municipio Constanza, provincia La Vega.	Comité Ejecutor de Infraestructura en Zonas Turísticas (CEIZTUR)	391.5
16162	Reconstrucción de la infraestructura vial urbana del municipio El Factor, provincia María Trinidad Sánchez	Ministerio de Obras Públicas y Comunicaciones	351.2
16155	Reconstrucción del camino de acceso a las playas Bergantín, Punta Bergantín, Huequito Bergantín y Cangrejo, municipio Villa Montellano, provincia de Puerto Plata.	Comité Ejecutor de Infraestructura en Zonas Turísticas (CEIZTUR)	284.0
16163	Reconstrucción de la infraestructura vial urbana del municipio de Las Terrenas, provincia Samaná	Ministerio de Obras Públicas y Comunicaciones	178.7
16167	Construcción sistema de saneamiento pluvial y sanitario cañada Zoológico Nacional, Distrito Nacional	Corporación del Acueducto y Alcantarillado del Santo Domingo	146.4
16154	Remodelación del centro de control de tráfico del INTRANT, Distrito Nacional	Instituto Nacional de Tránsito y Transporte Terrestre	117.2
16135	Reconstrucción malecón playa Gringo, municipio Haina, provincia San Cristóbal	Comité Ejecutor de Infraestructura en Zonas Turísticas (CEIZTUR)	108.0
16158	Reconstrucción de las calles del municipio Sosúa, provincia Puerto Plata.	Comité Ejecutor de Infraestructura en Zonas Turísticas (CEIZTUR)	88.0
16151	Restauración monumento Alcázar de Colón, Ciudad Colonial, Distrito Nacional	Comité Ejecutor de Infraestructura en Zonas Turísticas (CEIZTUR)	74.3

¿Quieres saber más?

