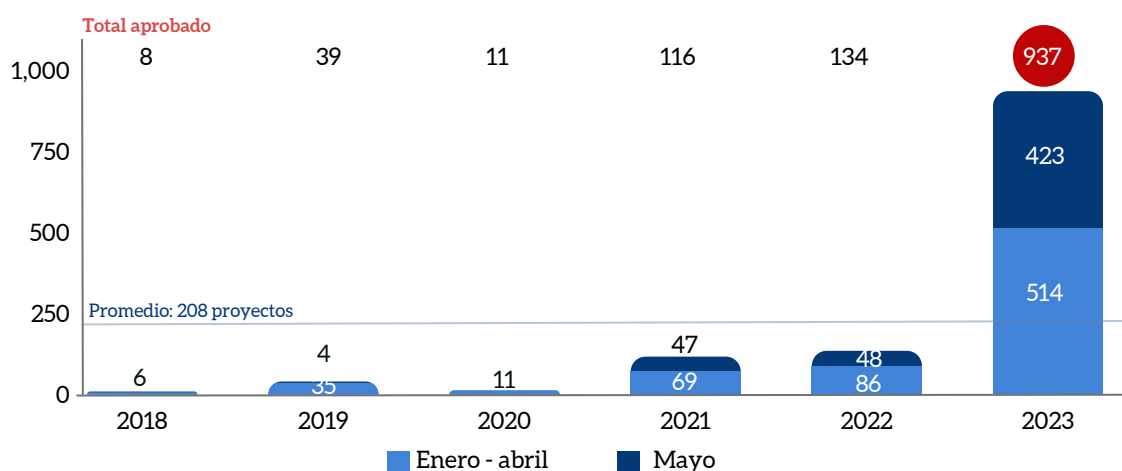


Cantidad de proyectos aprobados

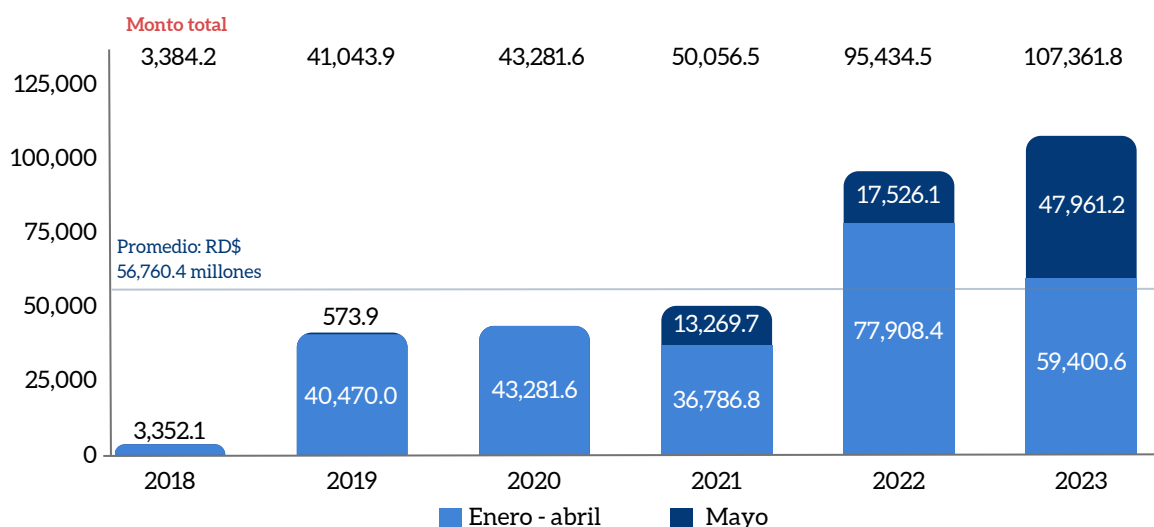
En **mayo 2023** se aprobaron **423 proyectos** de inversión pública para un total acumulado de 937 proyectos entre enero - mayo, registrando un crecimiento casi seis veces mayor respecto al mismo periodo del año anterior y un nuevo record histórico para dicho periodo.

Gráfico 1. Cantidad de proyectos aprobados (Enero - mayo)



El costo total de los proyectos aprobados en mayo fue de **RD\$47,961.2 millones**, para un acumulado del año de RD\$107,361.8 millones.

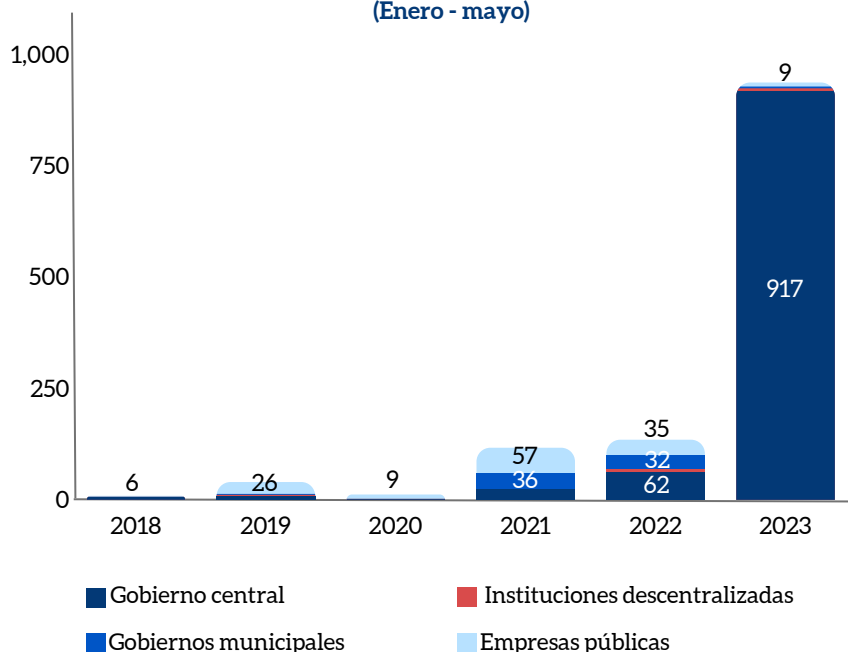
Gráfico 2. Costo total de los proyectos en millones RD\$ (Enero - mayo)



Fuente: Sistema Nacional de Inversión Pública (SNIP)

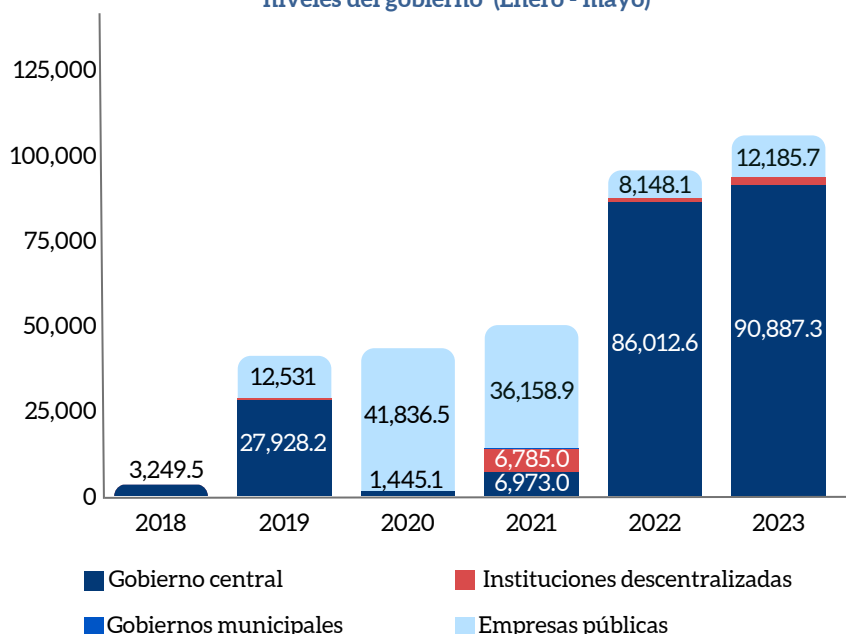
Proyectos aprobados por nivel de gobierno

Gráfico 3. Cantidad de proyectos aprobados por niveles de gobierno (Enero - mayo)



El **97.9%** de los proyectos aprobados entre enero - mayo corresponden al **Gobierno central** (917 proyectos), seguido de **1%** por parte de las **Empresas públicas** (9 proyectos), **0.6%** de las **Instituciones públicas descentralizadas y autónomas** (6 proyectos) y **0.4%** de los **Gobiernos municipales** (5 proyectos).

Gráfico 4. Costo total de los proyectos en millones RD\$ por niveles del gobierno (Enero - mayo)



El mayor costo pertenece a los proyectos del Gobierno central por un monto de **RD\$90,887.3** millones (84.7% del total aprobado en enero - mayo).



- **Gobierno central:** incluye todos los ministerios y oficinas que son dependencias de la autoridad central y los organismos especiales.
- **Instituciones públicas descentralizadas y autónomas no financieras:** son entes administrativos que actúan bajo la autoridad de la administración central y tienen un cierto grado de independencia en cuanto a su condición jurídica. Estas instituciones operan con presupuesto y contabilidad separados de los ministerios.
- **Empresas públicas no financieras:** son unidades económicas jurídicamente organizadas que producen bienes y servicios no financieros para su venta en el mercado y sirven al público en general. Son propiedad del Gobierno y están bajo su control.
- **Gobiernos municipales:** son los ayuntamientos de los municipios y las juntas de distrito municipales.

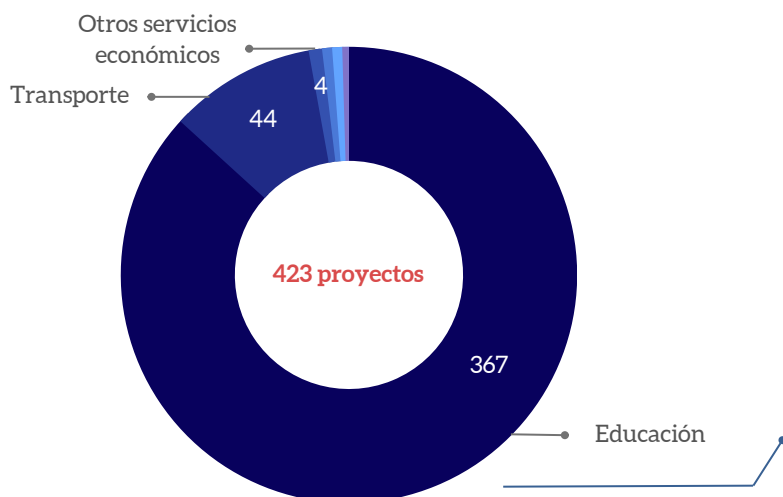
Fuente: Sistema Nacional de Inversión Pública (SNIP)



Proyectos aprobados en mayo según la clasificación funcional

El **86.8%** de los proyectos aprobados en mayo corresponden al sector **Educación** (367 proyectos).

Gráfico 5. Cantidad de proyectos aprobados por Función



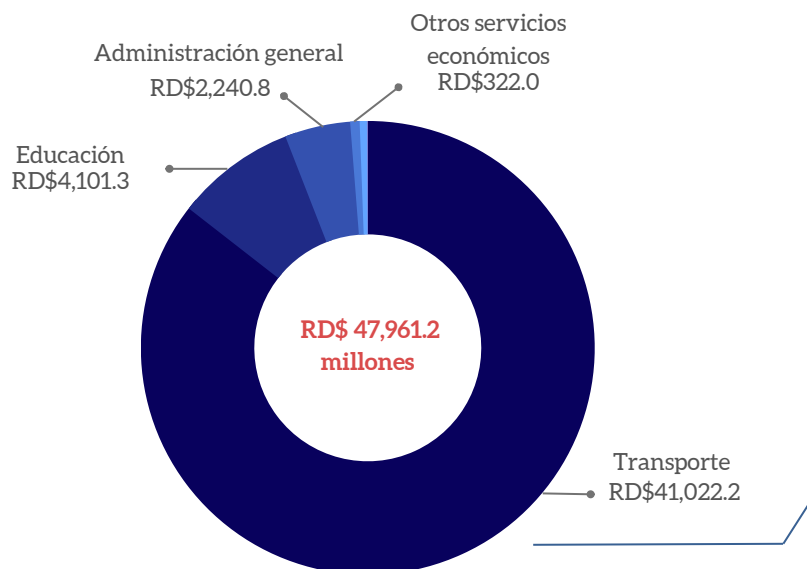
Educación



El total de proyectos de **Educación** aprobados en mayo corresponde a **Educación inicial**.

El análisis por costo de proyectos muestra que el mayor monto aprobado corresponde a **Transporte** con **RD\$41,022.2 millones**.

Gráfico 6. Costo total de los proyectos por Función en millones RD\$



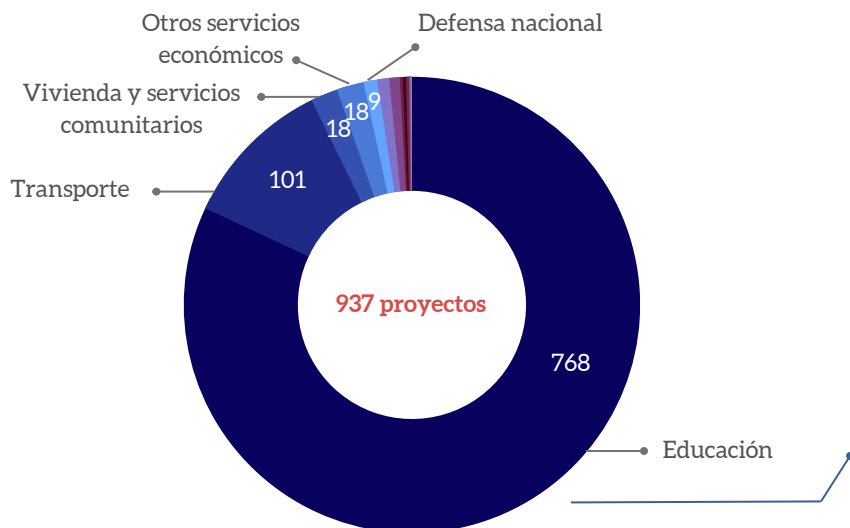
El **62.2%** del monto total aprobado en mayo será destinado principalmente a la **construcción de la autopista del Ámbar**, entre los municipios Santiago y Villa Montellano de las provincias Santiago y Puerto Plata, respectivamente.

Fuente: Sistema Nacional de Inversión Pública (SNIP)

Proyectos aprobados enero - mayo según la clasificación funcional

El **82%** de los proyectos aprobados entre enero - mayo corresponden al sector **Educación** (768 proyectos).

Gráfico 7. Cantidad de proyectos aprobados por Función



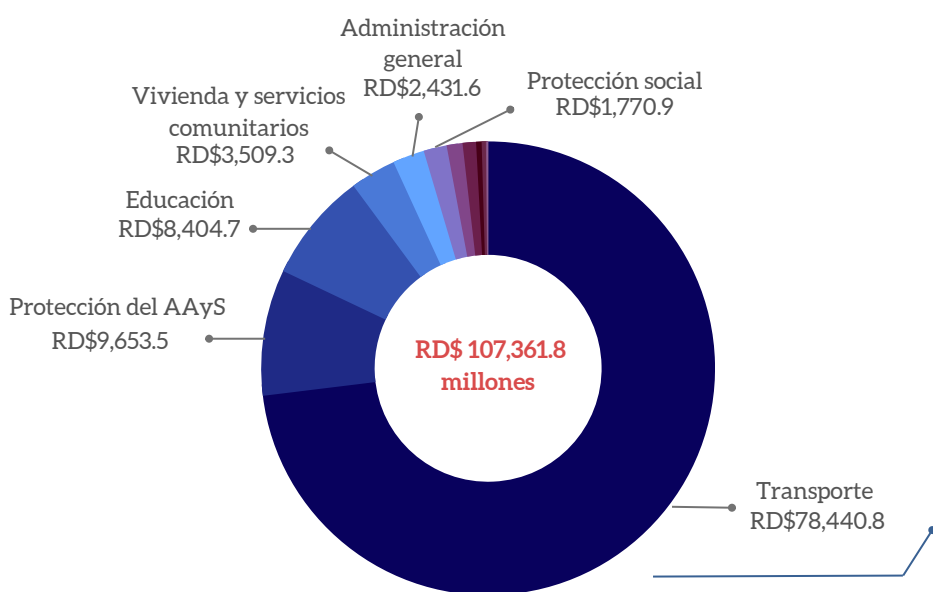
Educación inicial



El **99.5%** de proyectos de Educación aprobados en enero - mayo corresponden a **Educación inicial** (764 proyectos).

El análisis por costo de los proyectos muestra que el mayor monto aprobado entre enero - mayo corresponde a **Transporte** con **RD\$78,440.8** millones.

Gráfico 8. Costo total de los proyectos por Función en millones RD\$





64.4% del monto total aprobado en enero - mayo será destinado principalmente a la **reconstrucción de la infraestructura vial urbana** a nivel nacional. Mientras que un **32.5%** a la **construcción de la autopista del Ámbar**.

Fuente: Sistema Nacional de Inversión Pública (SNIP)








Proyectos aprobados por instituciones ejecutoras

Cuadro 1. Instituciones por número de proyectos aprobados

INSTITUCIÓN	ENERO - ABRIL	MAYO*	TOTAL
 Ministerio de Educación	397	367	764
 Ministerio de Obras Públicas y Comunicaciones	57	44	101
 Comité Ejecutor de Infraestructura en Zonas Turísticas (CEIZTUR)	20	4	24
 Ministerio de Vivienda, Hábitat y Edificaciones	8	2	10
 Comisión Presidencial de Apoyo al Desarrollo Provincial	3	2	5
 Otras instituciones	29	4	33
 Total	514	423	937

(*) Ver cuadro 3

Cuadro 2. Costo total de los proyectos por instituciones
(Millones RD\$)

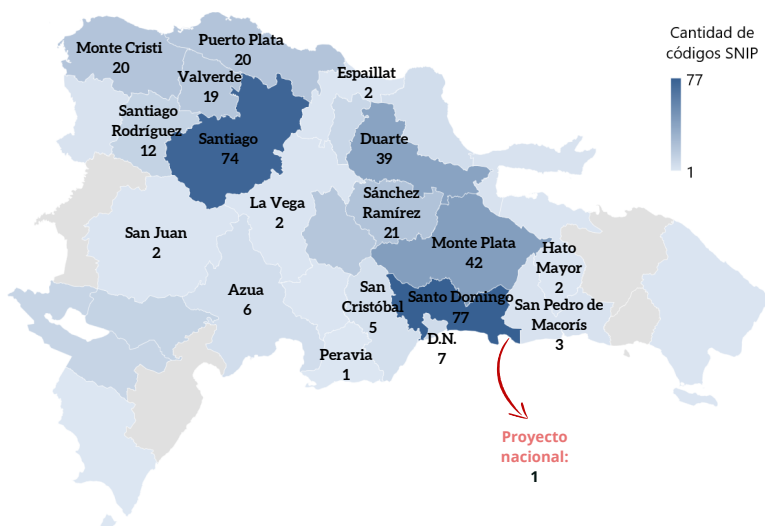
INSTITUCIÓN	ENERO - ABRIL	MAYO*	TOTAL
 Ministerio de Obras Públicas y Comunicaciones	37,402.7	41,022.2	78,424.9
 Ministerio de Educación	3,987.2	4,101.3	8,088.5
 Instituto Dominicano de las Telecomunicaciones	-	1,845.9	1,845.9
 Ministerio de Vivienda, Hábitat y Edificaciones	532.8	395.0	927.7
 Comité Ejecutor de Infraestructura en Zonas Turísticas (CEIZTUR)	1,472.9	322.0	1,794.8
 Otras instituciones	16,005.1	274.8	16,280.0
 Total	59,400.6	47,961.2	107,361.8

(*) Ver cuadro 3

Fuente: Sistema Nacional de Inversión Pública (SNIP)

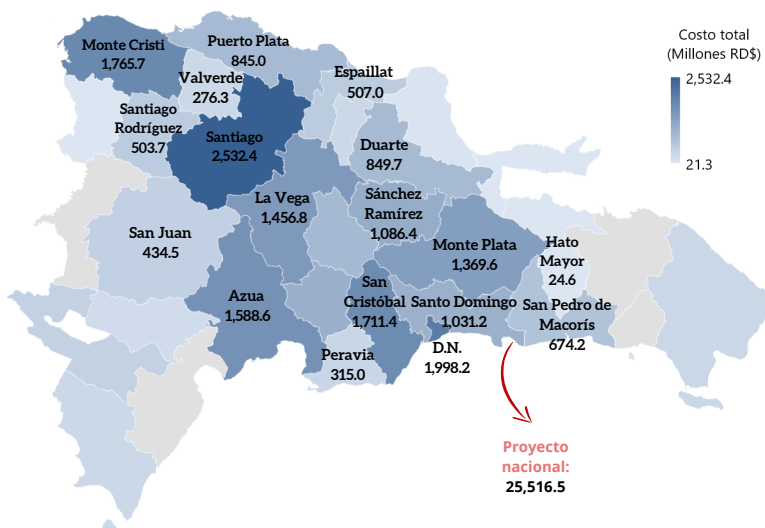
Proyectos aprobados en mayo por ubicación geográfica

Mapa 1. Cantidad de proyectos aprobados por provincia



Santo Domingo y Santiago representan las provincias con mayor cantidad de proyectos aprobados (77 y 74 proyectos, respectivamente). Del total de proyectos aprobados en Santo Domingo, el 97.4% será destinado a la **ampliación de planteles educativos para educación inicial**, mientras que en Santiago se destinará el 93.2% para los mismos fines.

Mapa 2. Costo total de los proyectos aprobados por provincia
Millones RD\$

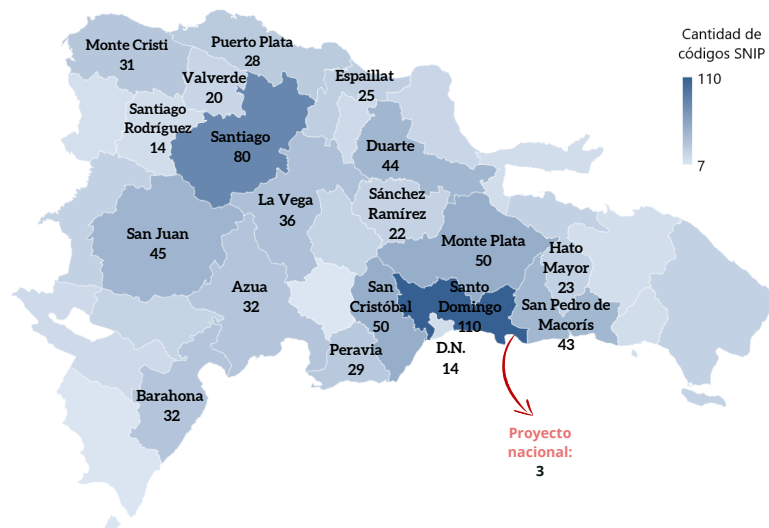


El 53.2% del monto aprobado en mayo se trata de un proyecto que impacta a nivel nacional para la **construcción de la autopista del Ámbar**, con un costo total de RD\$25,516.5 millones. Mientras que, otro 5.3% está localizado en **Santiago**, donde se destinará un 58.3% a la **reconstrucción de la infraestructura vial urbana** de los municipios Bisonó, Licey al Medio, Jánico y Sabana Iglesia, con un costo total de RD\$1,476.4 millones.

Fuente: elaborado por la DGIP/MEPyD con información del SNIP.

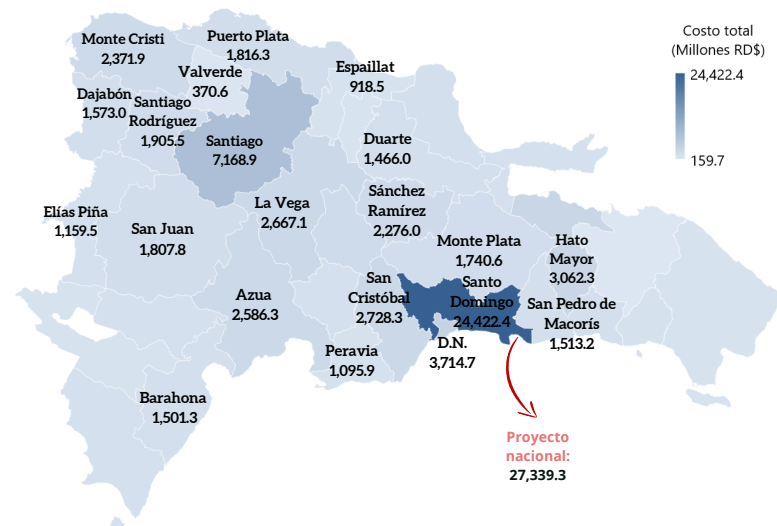
Proyectos aprobados entre enero - mayo por ubicación geográfica

Mapa 3. Cantidad de proyectos aprobados por provincia



Las provincias con mayor cantidad de proyectos aprobados entre enero - mayo son Santo Domingo (110 proyectos), Santiago (80 proyectos), San Cristóbal y Monte Plata (50 proyectos cada una). Del total de proyectos aprobados para cada una de estas provincias más de un 80% será destinado a la **ampliación de planteles escolares para educación inicial**.

Mapa 4. Costo total de los proyectos aprobados por provincia
Millones RD\$



El **22.7%** del monto aprobado entre enero - mayo está localizado en la provincia **Santo Domingo**, del que **57.5%** será destinado a la **reconstrucción de la infraestructura vial urbana**. Mientras que en **Santiago**, con un acumulado del **6.7%** del monto aprobado en el mismo periodo, también se destinará un **66%** para los mismos fines.

Fuente: elaborado por la DGIP/MEPyD con información del SNIP.

Ampliación de planteles escolares para educación inicial

Entre enero - mayo, los proyectos de ampliación de planteles escolares poseen **la mayor cobertura de inversión**, distribuidos en **764** proyectos y un mínimo de 4 por cada provincia de todo el país. El costo total que agrupan estos proyectos de ampliación es de **RD\$8,088.5**. Esta iniciativa pretende garantizar una cobertura de capacidad instalada en materia de infraestructura que permita a los niños y niñas de entre 3 y 5 años el acceso al sistema educativo. La distribución regional de estos proyectos es la siguiente:

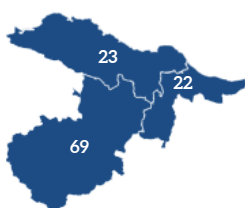
Cibao Norte

Costo del proyecto:

RD\$ 1,234.5 millones

Beneficiarios:

6,275 niños/as de las provincias Santiago, Puerto Plata y Espaillat



1

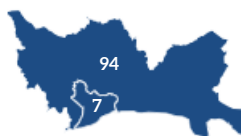
Ozama o Metropolitana

Costo del proyecto:

RD\$ 1,135.6 millones

Beneficiarios:

6,000 niños/as de las provincias Santo Domingo y el Distrito Nacional



2

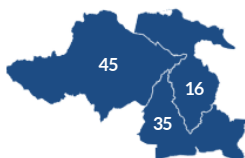
Higüamo

Costo del proyecto:

RD\$ 908.8 millones

Beneficiarios:

4,725 niños/as de las provincias Monte Plata, San Pedro de Macorís y Hato Mayor



3

El Valle

Costo del proyecto:

RD\$ 785.3 millones

Beneficiarios:

4,050 niños/as de las provincias San Juan, Azua y Elías Piña



4

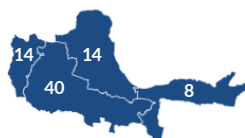
Cibao Nordeste

Costo del proyecto:

RD\$ 752.5 millones

Beneficiarios:

3,875 niños/as de las provincias Duarte, Hermanas Mirabal, María Trinidad Sánchez y Samaná



5

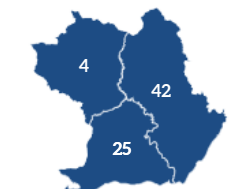
Valdesia

Costo del proyecto:

RD\$ 775 millones

Beneficiarios:

4,100 niños/as de las provincias San Cristóbal, Peravia y San José de Ocoa



6

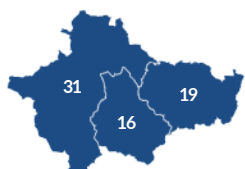
Cibao Sur

Costo del proyecto:

RD\$ 603.6 millones

Beneficiarios:

3,150 niños/as de las provincias La Vega, Sánchez Ramírez y Monseñor Nouel



7

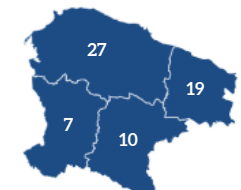
Cibao Noroeste

Costo del proyecto:

RD\$ 748.8 millones

Beneficiarios:

3,925 niños/as de las provincias Monte Cristi, Valverde, Santiago Rodríguez y Dajabón



8

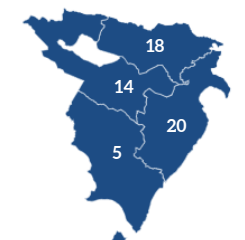
Enriquillo

Costo del proyecto:

RD\$ 757.4 millones

Beneficiarios:

4,075 niños/as de las provincias Barahona, Bahoruco, Independencia y Pedernales



9

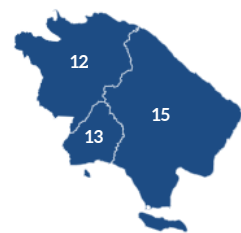
Yuma

Costo del proyecto:

RD\$ 386.9 millones

Beneficiarios:

1,825 niños/as de las provincias La Altagracia, La Romana y El Seibo



10

Proyectos aprobados en mayo

Cuadro 3. Principales proyectos de inversión pública aprobados en mayo
(Millones RD\$)

SNIP	NOMBRE DEL PROYECTO	INSTITUCIÓN	TOTAL (Millones RD\$)
16069	Construcción de la Autopista del Ámbar, entre Santiago de los Caballeros y Villa Montellano	Ministerio de Obras Públicas y Comunicaciones	25,516.5
15797	Construcción de Oficinas sede central del Instituto Dominicano de las Telecomunicaciones (INDOTEL), Distrito Nacional.	Instituto Dominicano de las Telecomunicaciones	1,845.9
15950	Reconstrucción carretera Guayubín - Las Matas de Santa Cruz - Copey - Pepillo Salcedo, provincia Monte Cristi	Ministerio de Obras Públicas y Comunicaciones	1,595.1
15932	Reconstrucción de la infraestructura vial urbana del municipio Constanza, provincia La Vega	Ministerio de Obras Públicas y Comunicaciones	1,057.8
15948	Reconstrucción de la infraestructura vial urbana del municipio Villa Altagracia, provincia San Cristóbal	Ministerio de Obras Públicas y Comunicaciones	1,041.5
15813	Reconstrucción de la infraestructura vial urbana del municipio San José de Ocoa, provincia San José de Ocoa	Ministerio de Obras Públicas y Comunicaciones	784.5
15809	Reconstrucción de la infraestructura vial urbana del municipio Jánico, provincia Santiago	Ministerio de Obras Públicas y Comunicaciones	652.0
15942	Reconstrucción de la infraestructura vial urbana del municipio Villa la Mata, provincia Sánchez Ramírez	Ministerio de Obras Públicas y Comunicaciones	651.5
15934	Reconstrucción de la infraestructura vial urbana del municipio Piedra Blanca, provincia Monseñor Nouel	Ministerio de Obras Públicas y Comunicaciones	503.1
15940	Reconstrucción de la infraestructura vial urbana del municipio Sabana Grande de Boyá, provincia Monte Plata	Ministerio de Obras Públicas y Comunicaciones	455.0
15936	Reconstrucción de la infraestructura vial urbana del municipio Jima Abajo, provincia La Vega	Ministerio de Obras Públicas y Comunicaciones	399.0
15941	Reconstrucción de la infraestructura vial urbana del municipio Yamasá, provincia Monte Plata	Ministerio de Obras Públicas y Comunicaciones	375.8
15947	Reconstrucción de la infraestructura vial urbana del municipio Los Llanos, provincia San Pedro de Macorís	Ministerio de Obras Públicas y Comunicaciones	340.8
15808	Reconstrucción de la infraestructura vial urbana del municipio Lacey al Medio, provincia Santiago	Ministerio de Obras Públicas y Comunicaciones	333.0

¿Quieres saber más?

