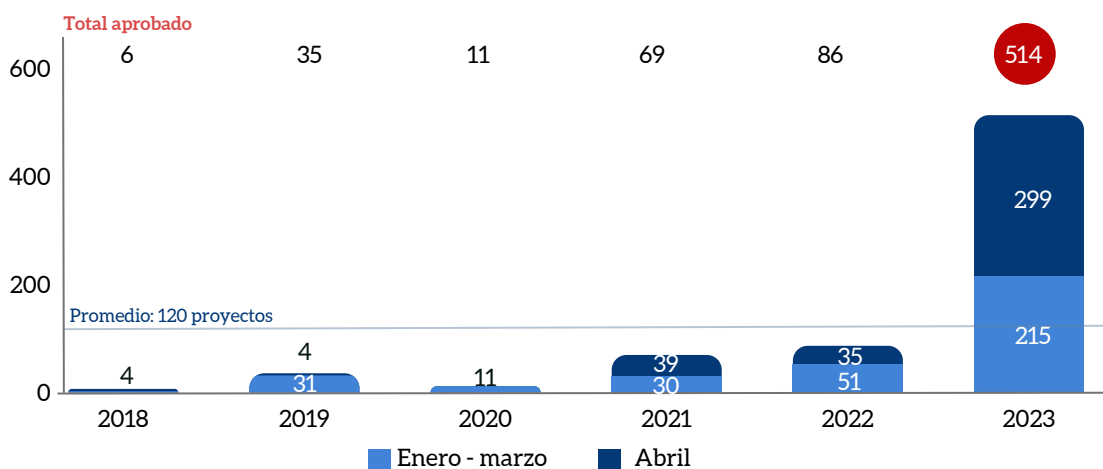


Cantidad de proyectos aprobados

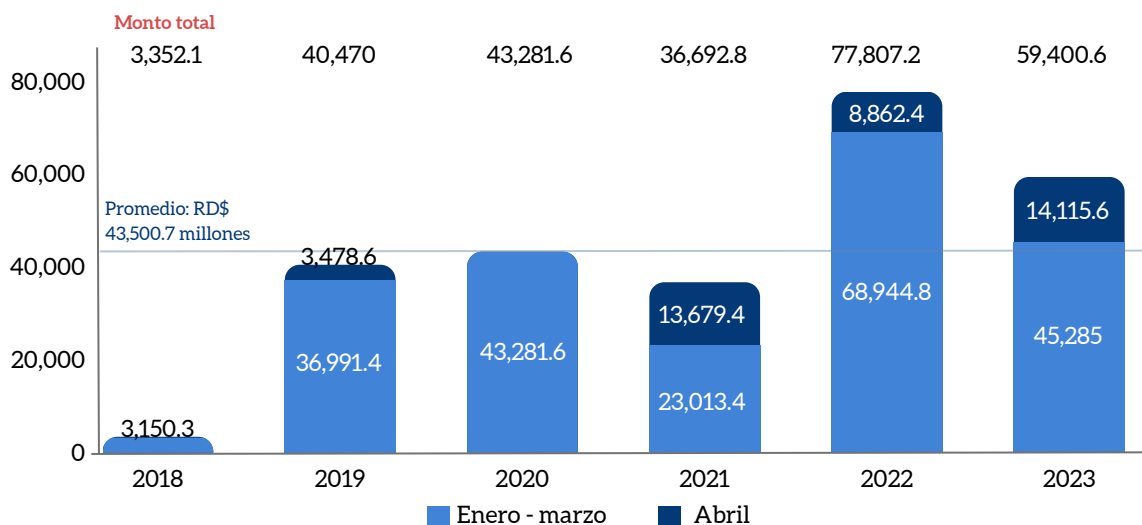
En **abril 2023** se aprobaron **299 proyectos** de inversión pública para un total acumulado de 514 proyectos entre enero - abril, registrando un crecimiento casi cinco veces mayor respecto al mismo periodo del año anterior y un nuevo record histórico para dicho periodo.

Gráfico 1. Cantidad de proyectos aprobados (Enero - abril)



El costo total de los proyectos aprobados en abril fue de **RD\$14,115.6 millones**, para un acumulado del año de RD\$59,400.6 millones.

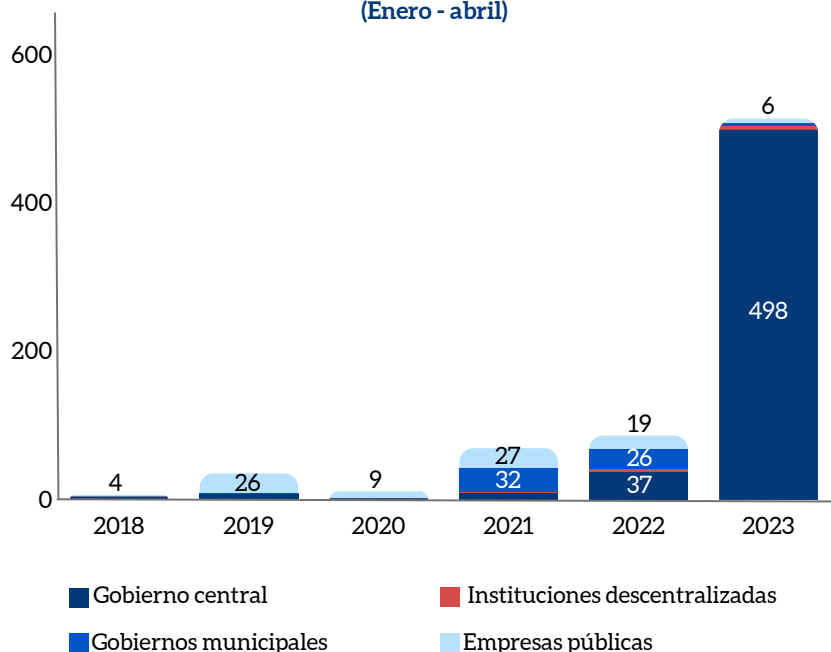
Gráfico 2. Costo total de los proyectos en millones RD\$ (Enero - abril)



Fuente: Sistema Nacional de Inversión Pública (SNIP)

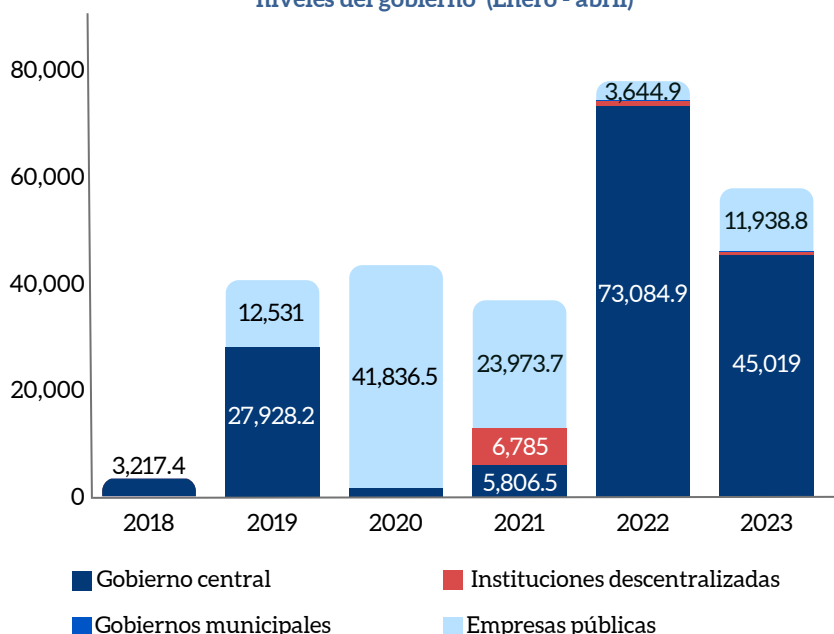
Proyectos aprobados por nivel de gobierno

Gráfico 3. Cantidad de proyectos aprobados por niveles de gobierno (Enero - abril)



El **96.9%** de los proyectos aprobados entre enero - abril corresponden al **Gobierno central** (498 proyectos), seguido de un **1.2%** por parte de las **Empresas públicas** (6 proyectos) y **1%** de las **Instituciones públicas descentralizadas y autónomas** (5 proyectos).

Gráfico 4. Costo total de los proyectos en millones RD\$ por niveles del gobierno (Enero - abril)



El mayor costo pertenece a los proyectos del Gobierno central por un monto de **RD\$45,019 millones** (75.8% del total aprobado en enero - abril).



- **Gobierno central:** incluye todos los ministerios y oficinas que son dependencias de la autoridad central y los organismos especiales.
- **Instituciones públicas descentralizadas y autónomas no financieras:** son entes administrativos que actúan bajo la autoridad de la administración central y tienen un cierto grado de independencia en cuanto a su condición jurídica. Estas instituciones operan con presupuesto y contabilidad separados de los ministerios.
- **Empresas públicas no financieras:** son unidades económicas jurídicamente organizadas que producen bienes y servicios no financieros para su venta en el mercado y sirven al público en general. Son propiedad del Gobierno y están bajo su control.
- **Gobiernos municipales:** son los ayuntamientos de los municipios y las juntas de distrito municipales.

Fuente: Sistema Nacional de Inversión Pública (SNIP)

Proyectos aprobados en abril según la clasificación funcional

El **82.9%** de los proyectos aprobados en abril corresponden al sector **Educación** (248 proyectos).

Gráfico 5. Cantidad de proyectos aprobados por Función



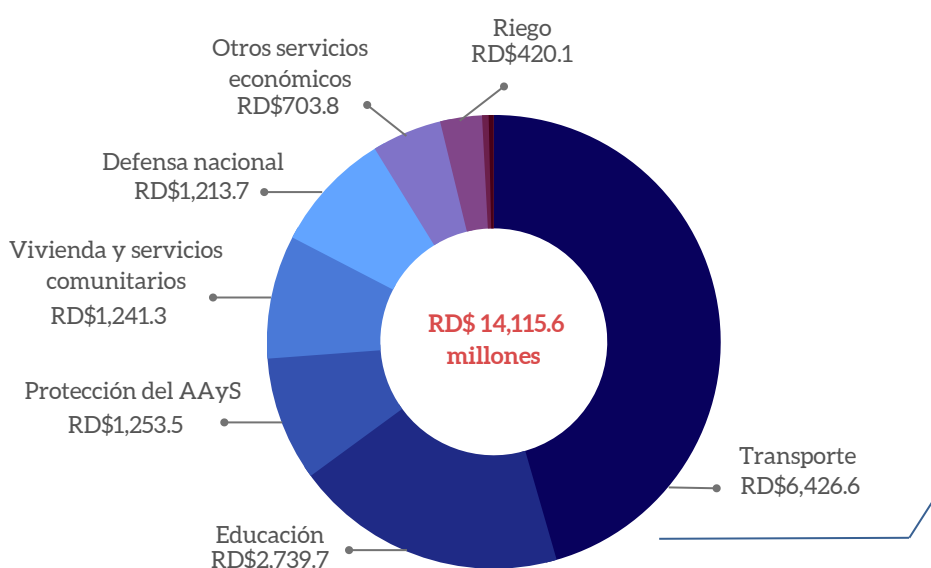
Educación



Del total de proyectos de **Educación** aprobados en abril, 244 proyectos corresponden a **Educación inicial** y 4 a **Educación técnica**.

El análisis por costo de proyectos muestra que el mayor monto aprobado corresponde a **Transporte** con **RD\$6,426.6 millones**.

Gráfico 6. Costo total de los proyectos por Función en millones RD\$



45.3% del monto total aprobado en abril será destinado principalmente a la **reconstrucción de la infraestructura vial urbana** en 10 provincias.

Fuente: Sistema Nacional de Inversión Pública (SNIP)

Proyectos aprobados enero - abril según la clasificación funcional

El **78%** de los proyectos aprobados entre enero - abril corresponden al sector **Educación** (401 proyectos).

Gráfico 7. Cantidad de proyectos aprobados por Función



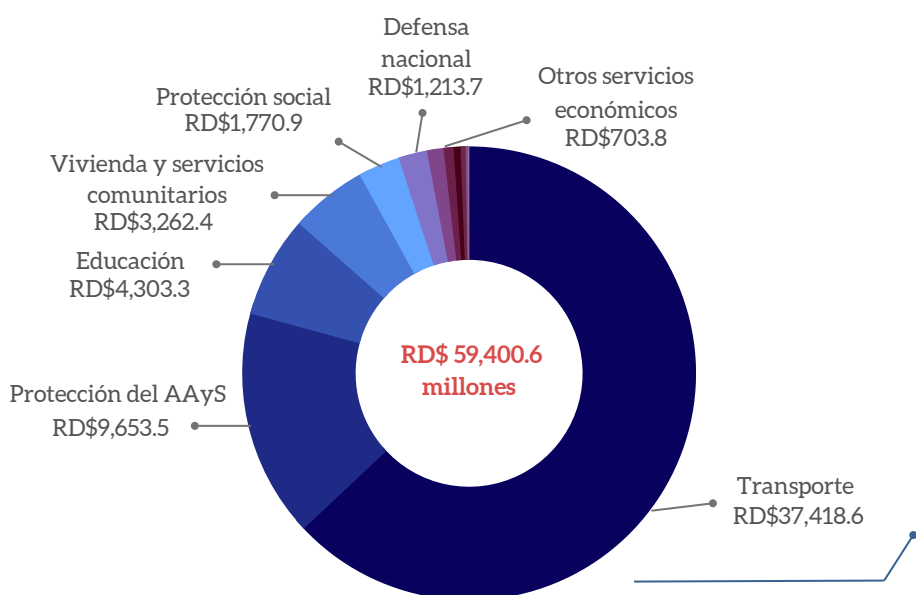
Educación inicial



El **99%** de proyectos de Educación aprobados en enero - abril corresponden a **Educación inicial** (397 proyectos).

El análisis por costo de los proyectos muestra que el mayor monto aprobado entre enero - abril corresponde a **Transporte** con **RD\$37,418.6 millones**.

Gráfico 8. Costo total de los proyectos por Función en millones RD\$



63% del monto total aprobado en enero - abril será destinado principalmente a la **reconstrucción de la infraestructura vial urbana** a nivel nacional.

Fuente: Sistema Nacional de Inversión Pública (SNIP)








Proyectos aprobados por instituciones ejecutoras

Cuadro 1. Instituciones por número de proyectos aprobados

INSTITUCIÓN	ENERO - MARZO	ABRIL*	TOTAL
 Ministerio de Educación	153	244	397
 Ministerio de Obras Públicas y Comunicaciones	35	22	57
 Comité Ejecutor de Infraestructura en Zonas Turísticas (CEIZTUR)	4	16	20
 Ministerio de Defensa	-	9	9
 Instituto Nacional de Formación Técnico Profesional	-	4	4
 Otras instituciones	23	4	27
 Total	215	299	514

(*) Ver cuadro 3

Cuadro 2. Costo total de los proyectos por instituciones
(Millones RD\$)

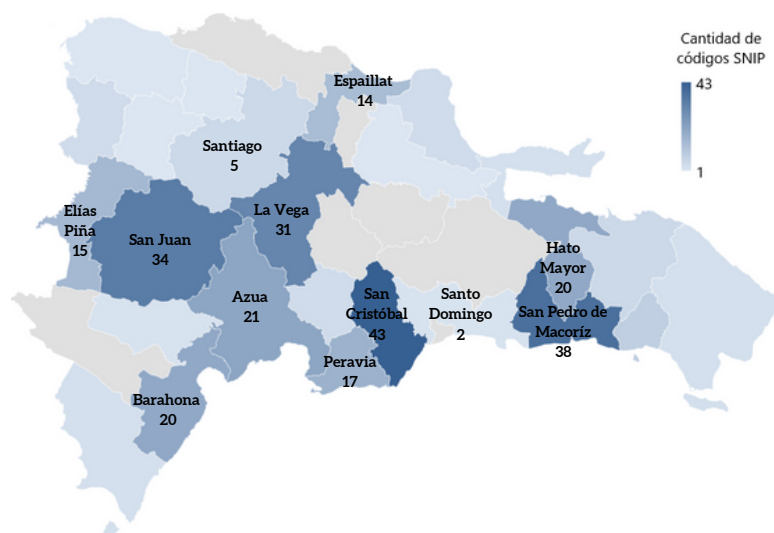
INSTITUCIÓN	ENERO - MARZO	ABRIL*	TOTAL
 Ministerio de Obras Públicas y Comunicaciones	30,945.9	6,456.8	37,402.7
 Instituto Nacional de Aguas Potables y Alcantarillados	9,464	2,439.9	11,903.9
 Ministerio de Educación	1,563.7	2,423.5	3,987.2
 Ministerio de Defensa	-	1,213.7	1,213.7
 Comité Ejecutor de Infraestructura en Zonas Turísticas (CEIZTUR)	682.3	790.6	1,472.9
 Otras instituciones	2,629.1	791.2	3,420.3
 Total	45,285	14,115.6	59,400.6

(*) Ver cuadro 3

Fuente: Sistema Nacional de Inversión Pública (SNIP)

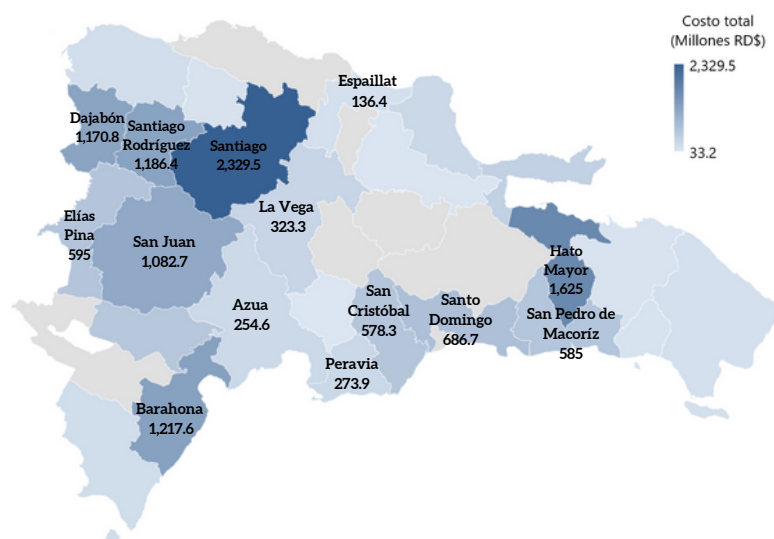
Proyectos aprobados en abril por ubicación geográfica

Mapa 1. Cantidad de proyectos aprobados por provincia



San Cristóbal y San Pedro de Macorís representan las provincias con mayor cantidad de proyectos aprobados (43 y 38 proyectos respectivamente). Del total de proyectos aprobados en San Cristóbal, el **95.4%** será destinado a la **ampliación de planteles educativos para educación inicial**, mientras que en San Pedro de Macorís se destinará el **92.2%** para los mismos fines.

Mapa 2. Costo total de los proyectos aprobados por provincia
Millones RD\$

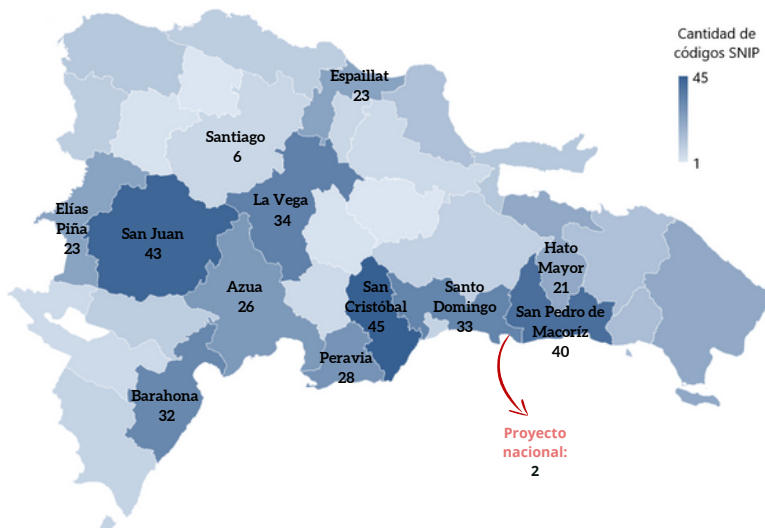


El **16.5%** del monto aprobado en abril está localizado en la provincia **Santiago**, el cual será destinado un **53.8%** a la **construcción de un alcantarillado sanitario** en el municipio Licey al Medio, con un costo total de RD\$1,253.5 millones. Por otro lado, el **11.5%** está localizado en **Hato Mayor**, donde se destinará un **84.1%** a la **reconstrucción de la infraestructura vial urbana** de los municipios El Valle y Sabana la Mar, con un costo total de RD\$1,367 millones.

Fuente: elaborado por la DGIP/MEPyD con información del SNIP.

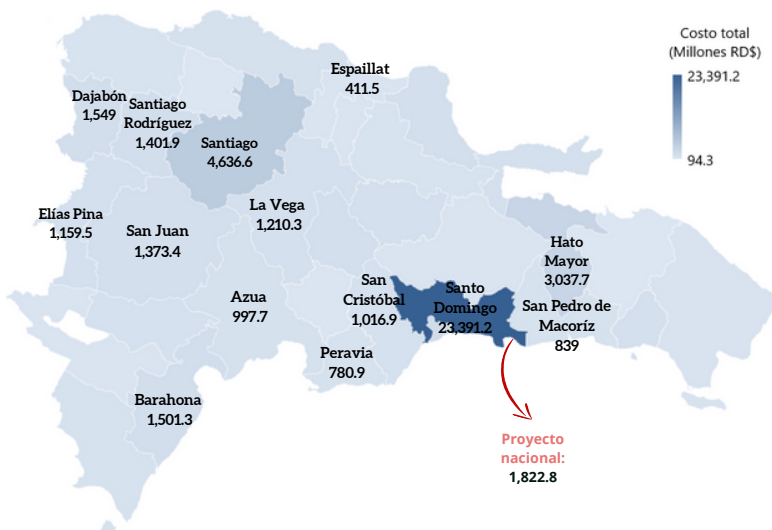
Proyectos aprobados entre enero - abril por ubicación geográfica

Mapa 3. Cantidad de proyectos aprobados por provincia



Las provincias con mayor cantidad de proyectos aprobados entre enero - abril son San Cristóbal (45 proyectos), San Juan (43 proyectos) y San Pedro de Macorís (40 proyectos). Del total de proyectos aprobados para cada una de estas provincias aproximadamente un 90% será destinado a la **ampliación de planteles escolares para educación inicial**.

Mapa 4. Costo total de los proyectos aprobados por provincia
Millones RD\$



El **39.4%** del monto aprobado entre enero - abril está localizado en la provincia **Santo Domingo**, del que **58.3%** será destinado a la **reconstrucción de la infraestructura vial urbana**. Mientras que en **Santiago**, con un acumulado del **7.8%** del monto aprobado en el mismo periodo, también se destinará un **70.2%** para los mismos fines.

Fuente: elaborado por la DGIP/MEPyD con información del SNIP.

Proyecto de reconstrucción infraestructura vial urbana

El mayor costo de inversión en el mes de abril corresponde al sector **Transporte**, para la **reconstrucción de la infraestructura vial urbana**. Esta iniciativa pretende ampliar la cobertura y garantizar las condiciones de transitabilidad vial de los vehículos que acceden a las siguientes localidades:

Hato Mayor

Costo del proyecto:

RD\$ 1,367 millones

Beneficiarios:

7,509 dominicanos/as de los municipios de Sabana la Mar y El Valle



1



Dajabón

Costo del proyecto:

RD\$ 1,170.8 millones

Beneficiarios:

21,108 dominicanos/as de los municipios de El Pino, Loma de Cabrera, Partido y Restauración

2

Santiago

Costo del proyecto:

RD\$ 945.9 millones

Beneficiarios:

114,162 dominicanos/as de los municipios de Tamboril, Puñal y Villa González



3



San Juan

Costo del proyecto:

RD\$ 826.7 millones

Beneficiarios:

33,123 dominicanos/as de los municipios de Vallejuelo y Las Matas de Farfán

4

Bahoruco

Costo del proyecto:

RD\$ 549.8 millones

Beneficiarios:

3,614 dominicanos/as de los municipios de Villa Jaragua y Galván



5



Elías Piña

Costo del proyecto:

RD\$ 469.4 millones

Beneficiarios:

1,470 dominicanos/as de los municipios de Bánica y El Llano

6

Barahona

Costo del proyecto:

RD\$ 467.8 millones

Beneficiarios:

1,457 dominicanos/as de los municipios de Jaquimeyes y La Ciénaga



7



Samaná

Costo del proyecto:

RD\$ 289.9 millones

Beneficiarios:

15,930 dominicanos/as del municipio de Sánchez

8

Monte Cristi

Costo del proyecto:

RD\$ 170.1 millones

Beneficiarios:

6,752 dominicanos/as del municipio de Las Matas de Santa Cruz



9



María Trinidad Sánchez

Costo del proyecto:

RD\$ 133.2 millones

Beneficiarios:

2,497 dominicanos/as del municipio Río San Juan

10

Proyectos aprobados en abril

Cuadro 3. Principales proyectos de inversión pública aprobados en abril
(Millones RD\$)

SNIP	NOMBRE DEL PROYECTO	INSTITUCIÓN	TOTAL (Millones RD\$)
15399	Construcción de alcantarillado sanitario Licey al Medio - Las Palomas Arriba, municipio Licey al Medio, provincia Santiago	Instituto Nacional de Aguas Potables y Alcantarillados	1,253.5
15412	Ampliación acueducto múltiple municipios Monción-Sabaneta zona este, provincia Santiago Rodríguez	Instituto Nacional de Aguas Potables y Alcantarillados	1,186.4
15401	Reconstrucción de la infraestructura vial urbana del municipio de Sabana la Mar, provincia Hato Mayor	Ministerio de Obras Públicas y Comunicaciones	887.2
15404	Reconstrucción de la infraestructura vial urbana del municipio Las Matas de Farfán, provincia San Juan.	Ministerio de Obras Públicas y Comunicaciones	677.1
15394	Reconstrucción de la infraestructura vial urbana del municipio Loma de Cabrera, provincia Dajabón	Ministerio de Obras Públicas y Comunicaciones	492.9
15398	Reconstrucción de la infraestructura vial urbana del municipio El Valle, provincia Hato Mayor	Ministerio de Obras Públicas y Comunicaciones	479.7
15382	Reconstrucción del sistema de riego Nizaíto, en las provincias de Barahona y Pedernales	Instituto Nacional de Recursos Hidráulicos (INDRHI)	420.1
15485	Construcción instalaciones para el cuerpo especializado de mitigación a emergencias y desastres, CEMED, Dirección General - Centro de Mitigación Ozama, Distrito Nacional	Ministerio de Defensa	365.5
15387	Reconstrucción de la infraestructura vial urbana del municipio La Ciénaga, provincia Barahona	Ministerio de Obras Públicas y Comunicaciones	349.5
15407	Reconstrucción de la infraestructura vial urbana del municipio Villa González, provincia Santiago	Ministerio de Obras Públicas y Comunicaciones	345.6
15405	Reconstrucción de la infraestructura vial urbana del municipio tamboril, provincia Santiago	Ministerio de Obras Públicas y Comunicaciones	332.3
15503	Construcción centro de entrenamiento táctico en Sierra Prieta, municipio Santo Domingo Norte, provincia Santo Domingo	Ministerio de Defensa	321.2
15389	Reconstrucción de la infraestructura vial urbana del municipio de Galván, provincia Bahoruco	Ministerio de Obras Públicas y Comunicaciones	305.6
15392	Reconstrucción de la infraestructura vial urbana del municipio El Pino, provincia Dajabón	Ministerio de Obras Públicas y Comunicaciones	300.1

¿Quieres saber más?

