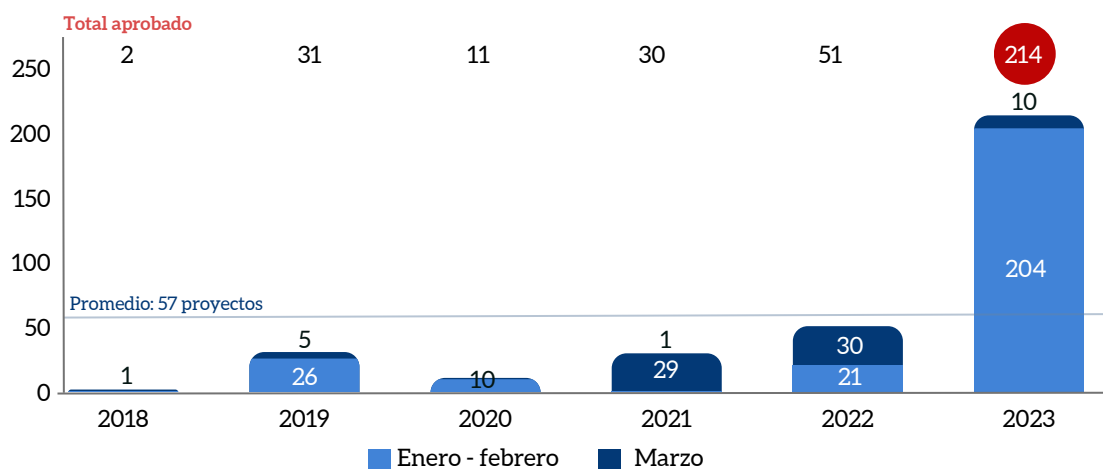


## Cantidad de proyectos aprobados

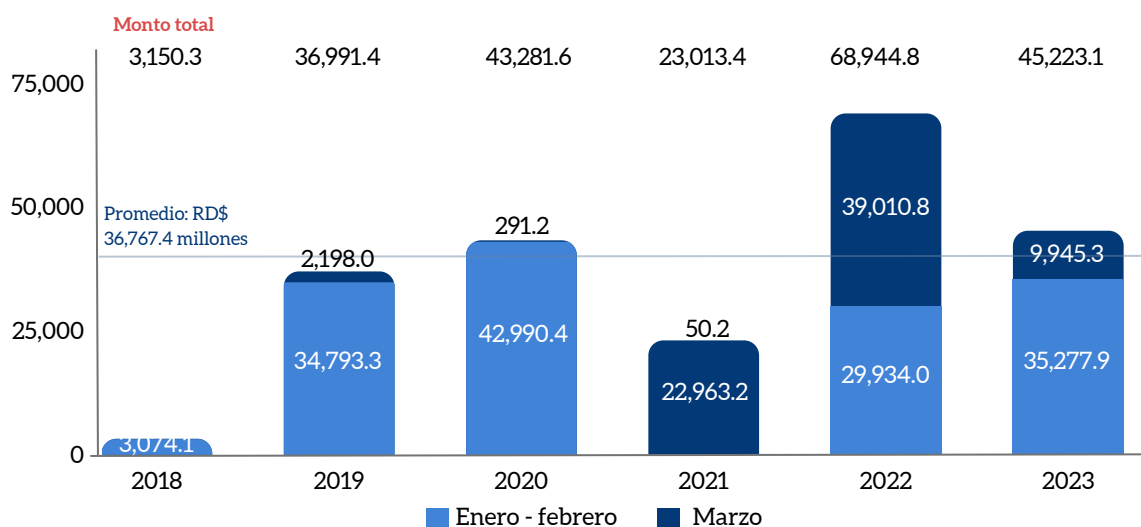
En **marzo 2023** se aprobaron **10 proyectos** de inversión pública para un total acumulado de 214 proyectos entre enero - marzo, registrando un crecimiento de 319.6% respecto al mismo periodo del año anterior.

Gráfico 1. Cantidad de proyectos aprobados  
(Enero - marzo)



El costo total de los proyectos aprobados en marzo fue de **RD\$9,945 millones**, para un acumulado del año de RD\$45,223.1 millones.

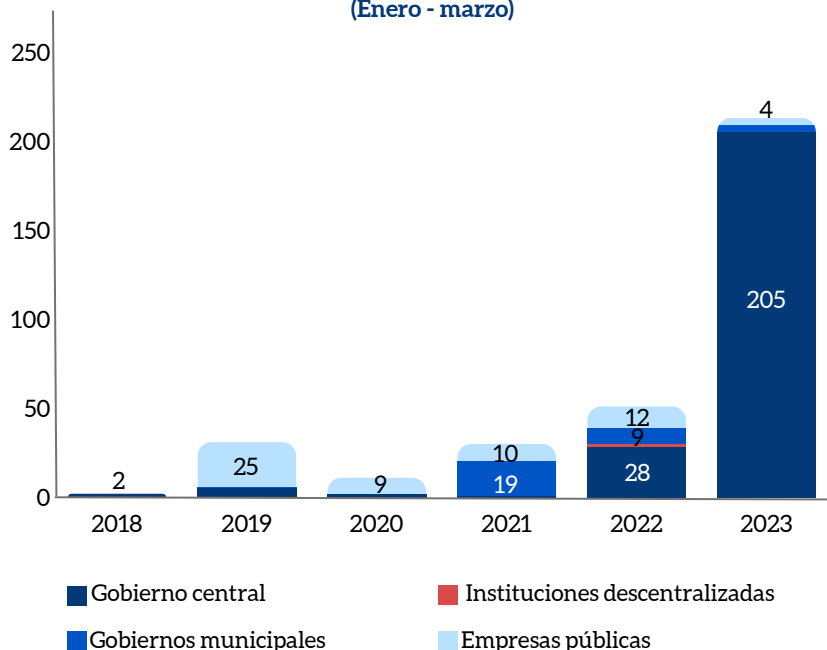
Gráfico 2. Costo total de los proyectos en millones RD\$  
(Enero - marzo)



Fuente: Sistema Nacional de Inversión Pública (SNIP)

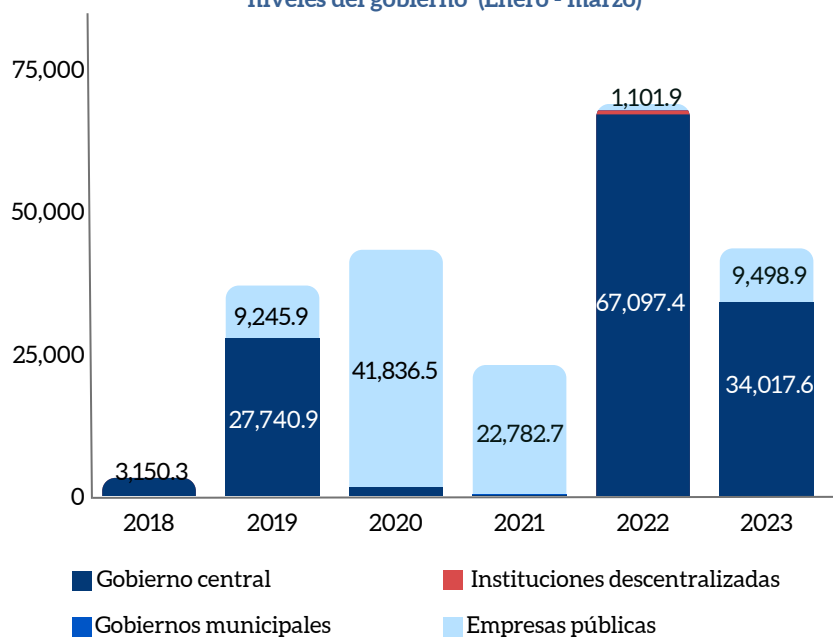
## Proyectos aprobados por nivel de gobierno

Gráfico 3. Cantidad de proyectos aprobados por niveles de gobierno (Enero - marzo)



El **95.8%** de los proyectos aprobados entre enero - marzo corresponden al **Gobierno central** (205 proyectos), seguido de un **1.9%** por parte de las **Empresas públicas** y de los **Gobiernos municipales** (4 proyectos cada uno).

Gráfico 4. Costo total de los proyectos en millones RD\$ por niveles del gobierno (Enero - marzo)



El mayor costo pertenece a los proyectos del Gobierno central por un monto de **RD\$34,017.6** millones (75.2% del total aprobado en enero - marzo).



- **Gobierno central:** incluye todos los ministerios y oficinas que son dependencias de la autoridad central y los organismos especiales.
- **Instituciones públicas descentralizadas y autónomas no financieras:** son entes administrativos que actúan bajo la autoridad de la administración central y tienen un cierto grado de independencia en cuanto a su condición jurídica. Estas instituciones operan con presupuesto y contabilidad separados de los ministerios.
- **Empresas públicas no financieras:** son unidades económicas jurídicamente organizadas que producen bienes y servicios no financieros para su venta en el mercado y sirven al público en general. Son propiedad del Gobierno y están bajo su control.
- **Gobiernos municipales:** son los ayuntamientos de los municipios y las juntas de distrito municipales.

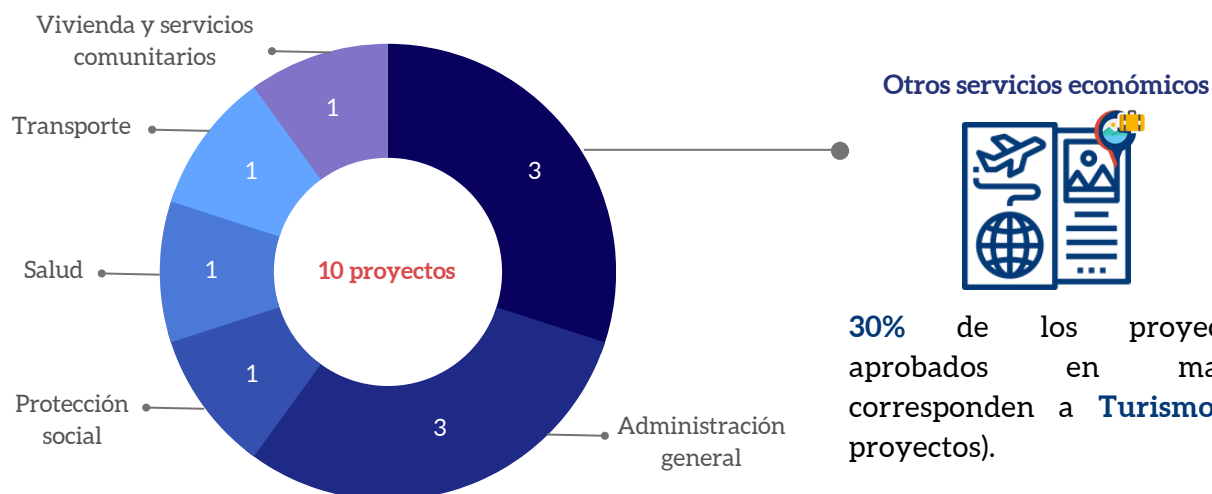
Fuente: Sistema Nacional de Inversión Pública (SNIP)



## Proyectos aprobados en marzo según la clasificación funcional

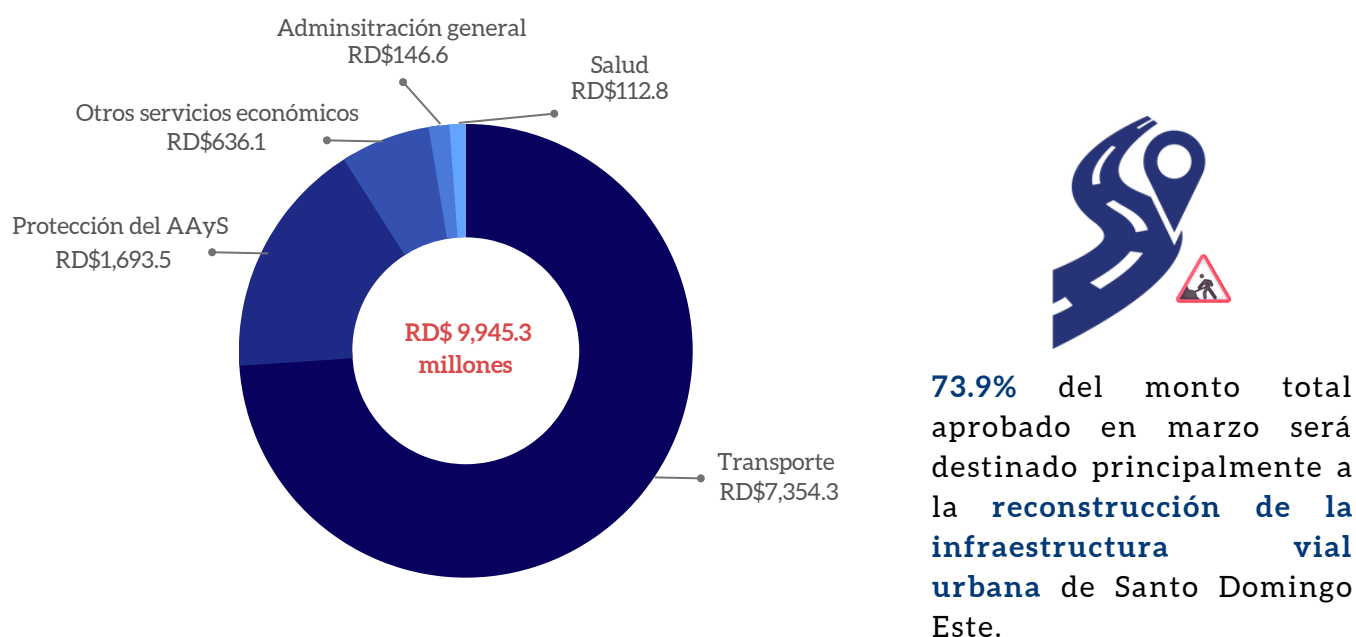
El **30%** de los proyectos aprobados en marzo corresponden al sector **Otros servicios económicos** (3 proyectos).

Gráfico 5. Cantidad de proyectos aprobados por Función



El análisis por costo de los proyectos muestra que el mayor monto aprobado corresponde a **Transporte** con **RD\$7,354.3 millones**.

Gráfico 6. Costo total de los proyectos por Función en millones RD\$

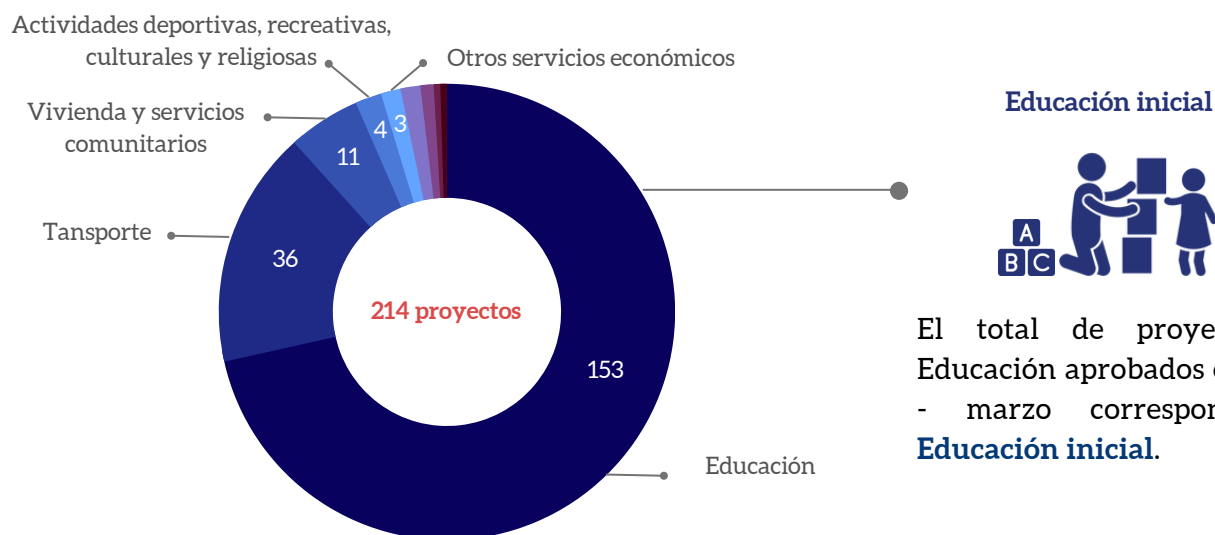


Fuente: Sistema Nacional de Inversión Pública (SNIP)

## Proyectos aprobados enero - marzo según la clasificación funcional

El **71.5%** de los proyectos aprobados entre enero - marzo corresponden al sector **Educación** (153 proyectos).

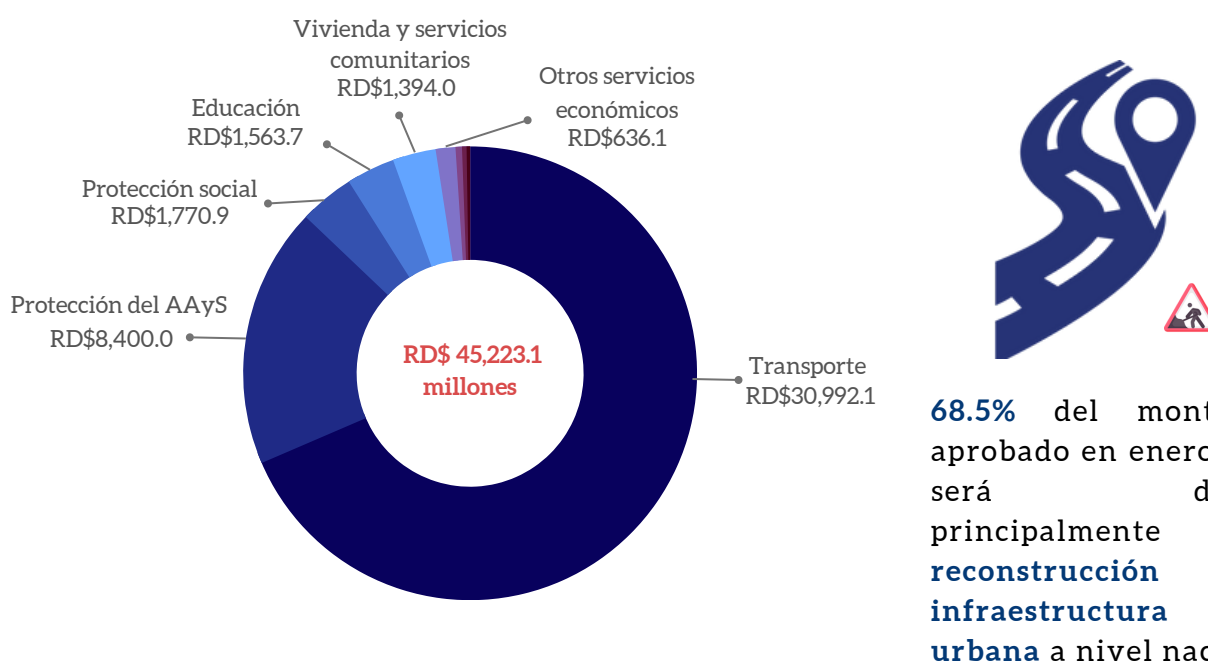
Gráfico 7. Cantidad de proyectos aprobados por Función



El total de proyectos de Educación aprobados en enero - marzo corresponden a **Educación inicial**.

El análisis por costo de los proyectos muestra que el mayor monto aprobado entre enero - marzo corresponde a **Transporte** con **RD\$30,992.1** millones.

Gráfico 8. Costo total de los proyectos por Función en millones RD\$









**68.5%** del monto total aprobado en enero - marzo será destinado principalmente a la **reconstrucción de la infraestructura vial urbana** a nivel nacional.

Fuente: Sistema Nacional de Inversión Pública (SNIP)



## Proyectos aprobados por instituciones ejecutoras

Cuadro 1. Instituciones por número de proyectos aprobados

INSTITUCIÓN	ENERO - FEBRERO	MARZO*
 Ministerio de la Vivienda, Hábitat y Edificaciones	4	4
 Comité Ejecutor de Infraestructura en Zonas Turísticas (CEIZTUR)	1	3
 Ministerio de Obras Públicas y Comunicaciones	34	1
 Programa Supérate	0	1
 Ayuntamiento Municipal Pedro Santana	1	1
 Otras instituciones	164	-

(\*) Ver cuadro 3

Cuadro 2. Costo total de los proyectos por instituciones  
(Millones RD\$)

INSTITUCIÓN	ENERO - FEBRERO	MARZO*
 Ministerio de Obras Públicas y Comunicaciones	23,591.5	7,354.3
 Programa Supérate	-	1,693.5
 Comité Ejecutor de Infraestructura en Zonas Turísticas (CEIZTUR)	46.2	636.1
 Ministerio de la Vivienda, Hábitat y Edificaciones	273.4	259.4
 Ayuntamiento Municipal Pedro Santana	3.0	2.0
 Otras instituciones	11,363.8	-

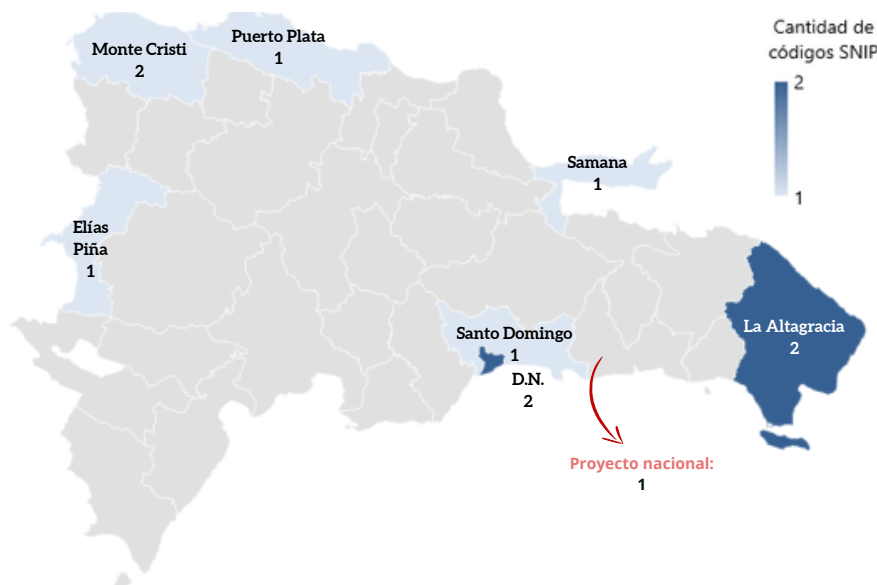
(\*) Ver cuadro 3

Fuente: Sistema Nacional de Inversión Pública (SNIP)

## Proyectos aprobados en marzo por ubicación geográfica

El **Distrito Nacional** y **La Altagracia** representan las provincias con mayor cantidad de proyectos aprobados (2 proyectos cada una). De los 10 proyectos aprobados en marzo, el **30%** será destinado a la **reconstrucción, remodelación y reparación de distintas zonas turísticas** de Puerto Plata, Monte Cristi y Samaná.

Mapa 1. Cantidad de proyectos aprobados por provincia



El **73.9%** del monto aprobado en marzo está localizado en la provincia **Santo Domingo**, destinado a la **reconstrucción de la infraestructura vial urbana** en el municipio Santo Domingo Este, con un costo total de RD\$7,354.3 millones. Mientras que el **17.0%** está destinado a un proyecto nacional de **apoyo a la consolidación de un sistema de protección social inclusivo**, con un costo total de RD\$1,693.5 millones.

Mapa 2. Costo total de los proyectos aprobados por provincia  
Millones RD\$

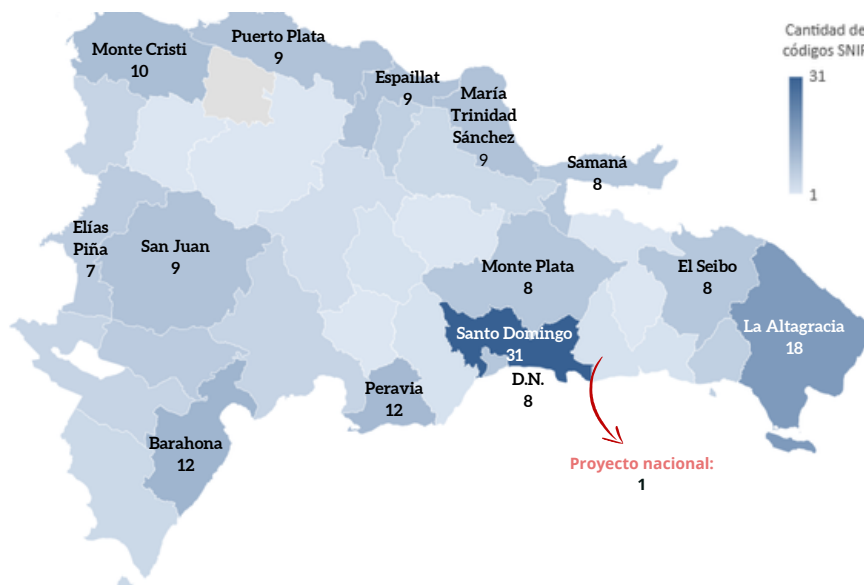


Fuente: elaborado por la DGIP/MEPyD con información del SNIP.

## Proyectos aprobados entre enero - marzo por ubicación geográfica

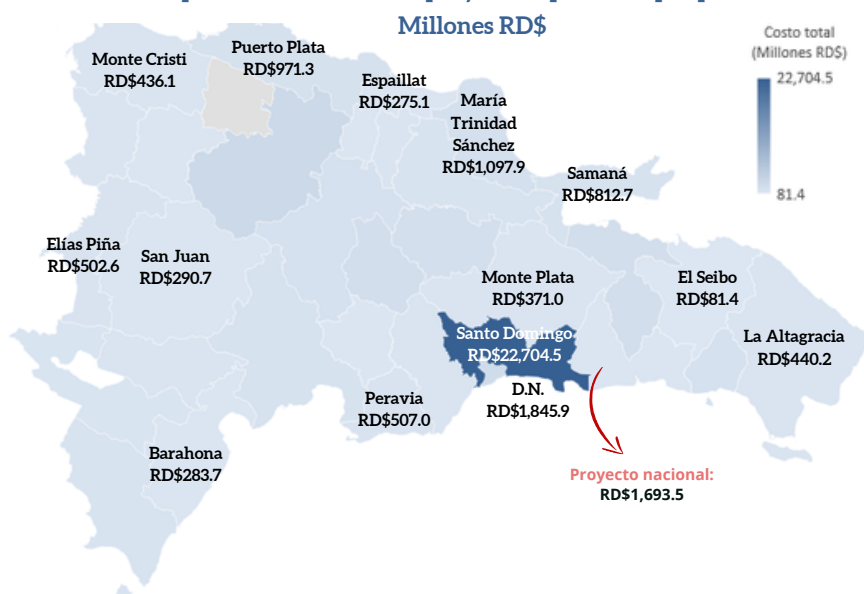
Las provincias con mayor cantidad de proyectos aprobados entre enero - marzo son Santo Domingo (31 proyectos) y La Altagracia (18 proyectos). Del total de proyectos aprobados en Santo Domingo, el **8.9%** será destinado a la **ampliación de 19 planteles escolares**, seguido de un **3.75%** para la **reconstrucción de la infraestructura vial urbana**.

Mapa 3. Cantidad de proyectos aprobados por provincia



El **50.21%** del monto aprobado entre enero - marzo está localizado en la provincia **Santo Domingo**, del que **31.1%** será destinado a Transporte y de un **18.6%** para Protección de aire, agua y suelo. **Santiago**, por otro lado, concentra el 5.1%, seguido del Distrito Nacional (4.1%), Hato Mayor (3.1%), Monseñor Nouel (3%) y resto distribuido en otras 26 provincias.

Mapa 4. Costo total de los proyectos aprobados por provincia



Fuente: elaborado por la DGIP/MEPyD con información del SNIP.

## Reconstrucción Infraestructura Vial Urbana

El mayor costo de inversión en el mes de marzo corresponde al sector **Transporte**, para la **reconstrucción de la infraestructura vial urbana** del municipio Santo Domingo Este. Con esta iniciativa se pretende expandir la cobertura y garantizar las condiciones de transitabilidad vial de los vehículos que acceden a esta localidad, orientando la integración del territorio, el apoyo al desarrollo productivo y la inserción competitiva en los mercados internacionales.



Costo de los proyectos: **RD\$7,354.32 millones**

Institución responsable: **Ministerio de Obras Públicas y Comunicaciones**

Fecha de inicio: **2023**

Fecha estimada de finalización: **2025**

Esta solución permitirá que **664,219 dominicanos/as** que residen en esta zona puedan disponer de garantías de acceso seguro a sus propiedades y salidas oportunas para realizar las labores cotidianas. Por su parte, se estará contribuyendo a que los estudiantes cuenten con mayores facilidades de desplazamiento hacia las escuelas y que las viviendas no pierdan valor por las condiciones precarias de sus vías de tránsito terrestre.



## Proyectos aprobados en marzo

**Cuadro 3. Proyectos de Inversión Pública aprobados en marzo**  
(Millones RD\$)

SNIP	NOMBRE DEL PROYECTO	INSTITUCIÓN	TOTAL (Millones RD\$)
15347	Reconstrucción de la infraestructura vial urbana del municipio Santo Domingo Este	Ministerio de Obras Públicas y Comunicaciones	7,354.32
15350	Apoyo a la consolidación de un sistema de protección social inclusivo en República Dominicana	Programa Supérate	1,693.46
15345	Reconstrucción del frente costero de la playa Sosúa, municipio Sosúa, provincia Puerto Plata	Comité Ejecutor de Infraestructura en Zonas Turísticas (CEIZTUR)	565.20
15342	Reconstrucción del Centro Psicosocial Emaus, municipio Higüey, provincia La Altagracia	Ministerio de la Vivienda, Hábitat y Edificaciones	112.83
15343	Rehabilitación del Centro Psicosocial Moca, municipio Moca, provincia Espaillat	Ministerio de la Vivienda, Hábitat y Edificaciones	112.82
15344	Remodelación del Parque Duarte del municipio San Fernando de Monte Cristi.	Comité Ejecutor de Infraestructura en Zonas Turísticas (CEIZTUR)	36.30
15346	Reparación del alumbrado público en el Malecón del municipio de Santa Bárbara, provincia Samaná	Comité Ejecutor de Infraestructura en Zonas Turísticas (CEIZTUR)	34.57
15348	Reconstrucción zona de facturación Hospital Dr. Robert Reid Cabral, Distrito Nacional	Ministerio de la Vivienda, Hábitat y Edificaciones	22.02
15349	Restauración cubiertas museo Casa de Tostado, Ciudad Colonial, Distrito Nacional	Ministerio de la Vivienda, Hábitat y Edificaciones	11.73
15341	Construcción funeraria en la comunidad Guayajayuco del municipio Pedro Santana, provincia Elías Piña.	Ayuntamiento Municipal Pedro Santana	2.01