

Cantidad de proyectos aprobados

En enero 2022 se aprobaron 5 proyectos de inversión pública por un monto de RD\$634.8 millones. El 100% de los proyectos aprobados corresponden al gobierno central.

Gráfico 1. Cantidad de proyectos aprobados (Enero)

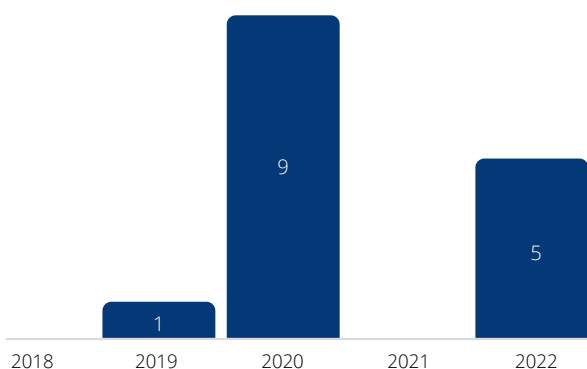


Gráfico 2. Costo total de los proyectos en millones RD\$ (Enero)

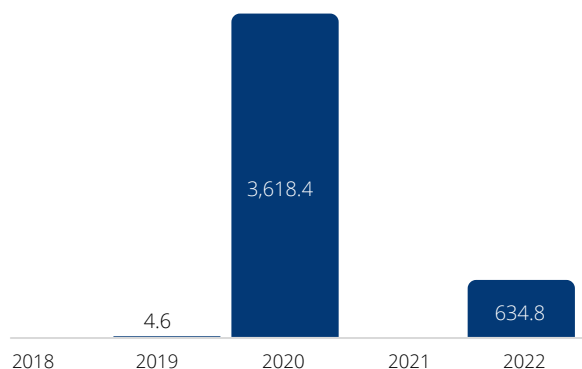


Gráfico 3. Cantidad de proyectos aprobados por niveles de gobierno (Enero - diciembre)

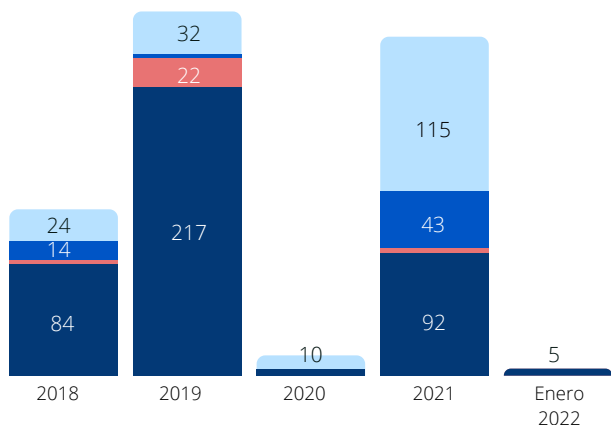
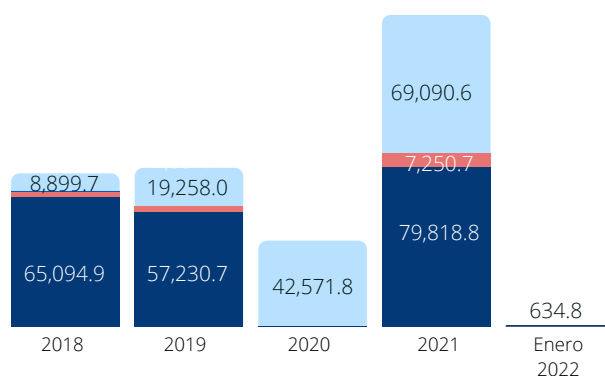


Gráfico 4. Costo total de los proyectos en millones RD\$ por niveles del gobierno (Enero - diciembre)



■ Gobierno central
 ■ Instituciones descentralizadas
■ Gobiernos municipales
 ■ Empresas públicas




■ Gobierno central
 ■ Instituciones descentralizadas
■ Gobiernos municipales
 ■ Empresas públicas

- *Gobierno central*: incluye todos los ministerios y oficinas que son dependencias de la autoridad central y los organismos especiales.
- *Instituciones públicas descentralizadas y autónomas no financieras*: son entes administrativos que actúan bajo la autoridad de la administración central y tienen un cierto grado de independencia en cuanto a su condición jurídica. Estas instituciones operan con presupuesto y contabilidad separados de los ministerios.
- *Empresas públicas no financieras*: son unidades económicas jurídicamente organizadas que producen bienes y servicios no financieros para su venta en el mercado y sirven al público en general. Son propiedad del Gobierno y están bajo su control.
- *Gobiernos municipales*: son los ayuntamientos de los municipios y las juntas de distrito municipales.

Fuente: elaborado por la DGIP/MEPyD con información del SNIP.

Instituciones ejecutoras

Cuadro 1. Instituciones por número de proyectos aprobados

INSTITUCIÓN	ENE-DIC 2021	ENE 2022*
 Instituto Nacional de Aguas Potables y Alcantarillados (INAPA)	92	-
 Comisión Presidencial de Apoyo al Desarrollo Provincial	38	3
 Ministerio de la Vivienda, Hábitat y Edificaciones (MIVHED)**	34	1
 Dirección General de Proyectos Estratégicos y Especiales de la Presidencia (PROPEEP)	9	-
 Corporación del Acueducto y Alcantarillado de Santo Domingo (CAASD)	7	-
 Otras instituciones	74	1

(*) Ver cuadro 3

(**) Se incluyen los códigos SNIP emitidos al Instituto Nacional de la Vivienda (INVI) y a la Oficina de Ingenieros Supervisores de Obras del Estado (OISOE), según los artículos 92,93,94 de la Ley No.160-21 que crea el Ministerio de la Vivienda, Hábitat y Edificaciones (MIVHED).
Fuente: elaborado por la DGIP/MEPyD con información del SNIP.

**Cuadro 2. Costo total de los proyectos por instituciones
(Millones RD\$)**

INSTITUCIÓN	ENE-DIC 2021	ENE 2022*
 Ministerio de la Vivienda, Hábitat y Edificaciones (MIVHED)**	41,334.9	8.7
 Corporación del Acueducto y Alcantarillado de Santo Domingo (CAASD)	29,515.7	-
 Oficina para el Reordenamiento del Transporte (OPRET)	29,353.5	-
 Instituto Nacional de Aguas Potables y Alcantarillados (INAPA)	14,715.0	-
 Corporación del Acueducto y Alcantarillado de La Vega	8,297.7	-
 Otras instituciones	33,105.3	626.1

(*) Ver cuadro 3

(**) Se incluyen los códigos SNIP emitidos al Instituto Nacional de la Vivienda (INVI) y a la Oficina de Ingenieros Supervisores de Obras del Estado (OISOE), según los artículos 92,93,94 de la Ley No.160-21 que crea el Ministerio de la Vivienda, Hábitat y Edificaciones (MIVHED).
Fuente: elaborado por la DGIP/MEPyD con información del SNIP.

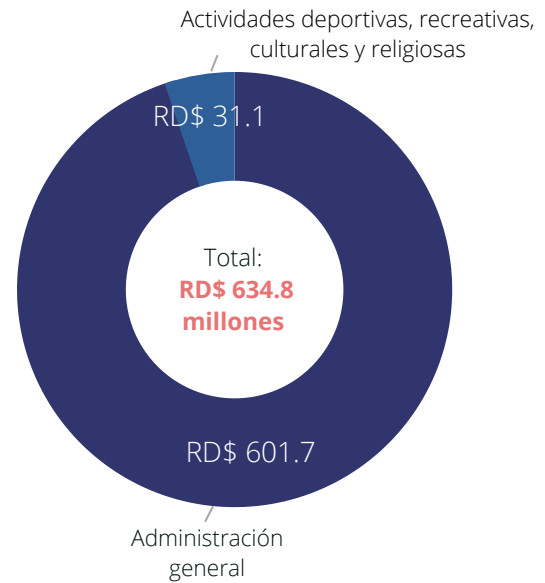
Proyectos aprobados según la clasificación funcional

El 80% de los proyectos aprobados corresponden al concepto de actividades deportivas, recreativas, culturales y religiosa; el restante pertenece a la administración general.

Gráfico 5. Cantidad de proyectos aprobados por función (enero)



Gráfico 6. Costo total de los proyectos por función en millones RD\$ (enero)



Fuente: elaborado por la DGIP/MEPyD con información del SNIP.

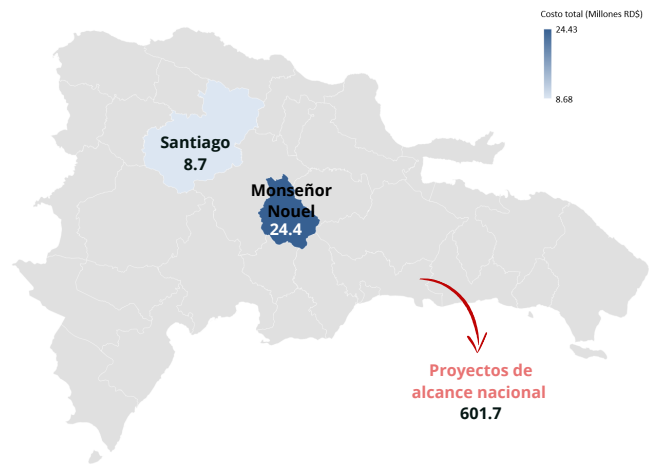
Proyectos aprobados por ubicación geográfica

De los cinco proyectos aprobados en enero, tres fueron en la provincia Monseñor Nouel, uno en Santiago y uno con influencia en todo el país.

Mapa 1. Cantidad de proyectos aprobados por provincia (enero)



Mapa 2. Costo total de los proyectos aprobados por provincia en millones RD\$ (enero)



Fuente: elaborado por la DGIP/MEPyD con información del SNIP.

Proyectos aprobados en el mes

**Cuadro 3. Proyectos de Inversión Pública aprobados en enero
(Millones RD\$)**

SNIP	NOMBRE	INSTITUCIÓN	TOTAL (Millones RD\$)
14682	Levantamiento de la base cartográfica 1:5,000 Y 1:25,000 de la República Dominicana	Instituto Nacional Geográfico José Joaquín Hungría Morell	601.7
14680	Restauración del palacio consistorial de Santiago de los Caballeros	Ministerio de la Vivienda, Hábitat y Edificaciones	8.7
14678	Construcción cancha de baloncesto en el barrio prosperidad, municipio Bonao.	Comisión Presidencial de Apoyo al Desarrollo Provincial	8.1
14679	Construcción cancha de baloncesto en el barrio Canta la Rana, municipio Piedra Blanca.	Comisión Presidencial de Apoyo al Desarrollo Provincial	8.1
14681	Construcción cancha de baloncesto en el barrio El Ocho, municipio Bonao.	Comisión Presidencial de Apoyo al Desarrollo Provincial	8.1

Fuente: elaborado por la DGIP/MEPyD con información del SNIP.