



GOBIERNO DE LA  
REPÚBLICA  
DOMINICANA

ECONOMÍA,  
PLANIFICACIÓN  
Y DESARROLLO

# INFORME SITUACIÓN MACROECONÓMICA

Seguimiento de  
Coyuntura  
Diciembre

Dirección de Análisis Macroeconómico (DAM)

# NOVIEMBRE

## **Ministerio de Economía, Planificación y Desarrollo**

### **Ministro:**

*Miguel Ceara Hatton*

## **Viceministerio de Análisis Económico y Social (VAES)**

### **Viceministro:**

*Alexis Cruz Rodríguez*

## **Dirección de Análisis Macroeconómico (DAM)**

### **Directora:**

*Yaurimar Terán*

[yaurimar.teran@mepyd.gob.do](mailto:yaurimar.teran@mepyd.gob.do)

### **Equipo:**

*Marycris Brito / Coordinadora de Coyuntura Económica*

*Reyna Gomera / Especialista sectorial*

*Mariely Rodríguez / Especialista sectorial*

*Nicole Martínez / Técnico socioeconómico*


*Erick Martínez / Técnico socioeconómico*

*Natanael Santos / Técnico socioeconómico*

Ministerio de Economía, Planificación y Desarrollo,  
Oficinas Gubernamentales, Bloque B. Av. México, Gazcue.  
Santo Domingo, República Dominicana  
[www.mepyd.gob.do](http://www.mepyd.gob.do)

**#somoseconomía #somosplanificación #somosdesarrollo**


# CONTEXTO INTERNACIONAL



GOBIERNO DE LA  
REPÚBLICA DOMINICANA  

---

**ECONOMÍA, PLANIFICACIÓN,  
Y DESARROLLO**



GOBIERNO DE LA  
REPÚBLICA DOMINICANA


ECONOMÍA, PLANIFICACIÓN  
Y DESARROLLO

# CONTEXTO INTERNACIONAL

## CONTENIDO

---

- 1 SECTOR REAL**
  1. Proyecciones internacionales de crecimiento
  
- 2 ENTORNO ECONÓMICO EE.UU.**
  2. Crecimiento económico
  3. Mercado laboral
  4. Inflación
  5. Tasa de interés fondos federales
  6. Confianza del consumidor
  7. Standard & Poor's 500
  
- 3 SECTOR FINANCIERO**
  8. EMBI Spread
  9. Rendimiento Bonos del Tesoro
  
- 4 PRECIOS E INDICADORES**
  10. Commodities



GOBIERNO DE LA  
REPÚBLICA DOMINICANA

ECONOMÍA, PLANIFICACIÓN  
Y DESARROLLO

## CONTEXTO INTERNACIONAL

### Resumen

- Según las nuevas proyecciones del Banco Mundial (enero 2022), se espera a nivel global un crecimiento de 5.5% para el cierre 2021, una décima a la baja respecto al pronóstico de junio 2021, y de 4.1% (-0.2 p.p.) para 2022.
- Se resalta que estas perspectivas se ven empañadas por diversos factores como la aparición y propagación de nuevas variantes del coronavirus; el posible desanclaje en las expectativas inflacionarias; las persistentes dificultades en las cadenas de suministro y el estrés financiero causado por altos niveles de deuda pública y poco margen fiscal de muchas economías.
- La actividad económica de los EE. UU. continúa recuperándose, aunque la generación de empleo se ralentiza con respecto a los niveles prepandemia, agregando solo 199 mil empleos en diciembre -dando como resultado la menor cantidad de puestos de trabajo agregados en 2021-. No obstante, se mantienen expectativas de mejora ante una disminución en la tasa de desempleo que se ubica en 3.9%. Mientras que la inflación alcanzó un 7.1% interanual en diciembre, máximo nivel desde 1982.
- Pese a las preocupaciones ante un alza en la inflación y las nuevas variantes del coronavirus, el mercado financiero estadounidense mantiene el dinamismo, con mejoras relevantes, aunque con señales mixtas.
- En el mercado de *commodities*, el precio del barril de petróleo WTI registra una disminución mensual de 9.4% en diciembre y se ubica en US\$71.7 por barril. En las últimas proyecciones de la EIA, los pronósticos ubican el precio promedio del crudo en US\$71.3 por barril para 2022.
- Para la región de América Latina y el Caribe, las proyecciones económicas fueron revisadas al alza, con un crecimiento de 6.7% (+1.5 p.p. respecto a BM junio 2021) y una mayor tasa de expansión proyectada de 6.2% (+1.0 respecto a CEPAL julio 2021), con mejoras para la mayoría de los países que conforman la región.

## INDICADORES SELECCIONADOS


Diciembre



**5.7%**  
Crecimiento  
promedio global  
Proy. 2021



**5.8%** ▼  
Crecimiento  
promedio  
Proy. 2021



**6.5%** ▲  
Crecimiento  
promedio  
Proy. 2021

▲▼= Los iconos comparan con el mes previo.

# PROYECCIONES INTERNACIONALES DE CRECIMIENTO

De acuerdo con el último informe sobre perspectivas del Banco Mundial (enero 2022), el PIB global se revisa a la baja con 5.5% para 2021 y 4.1% para 2022, un descenso de 0.1 p.p. y 0.2 p.p., respectivamente, con relación a junio 2021. Se prevé, que la economía estadounidense cierre con un crecimiento de 5.6% en 2021 y 3.7% en 2022 (-1.2 p.p. y -0.5 p.p.). Por su parte, China crecería 8.0% en 2021 y 5.1% en 2022 (-0.5 p.p. y -0.3 p.p.). Cabe destacar que estas perspectivas se ven empañadas por diversos factores: la aparición y propagación de nuevas variantes del coronavirus; el posible desanclaje en las expectativas inflacionarias; las persistentes dificultades en las cadenas de suministro y el estrés financiero causado por los altos niveles de deuda pública y poco margen fiscal. Para las economías de la zona euro, los pronósticos muestran un aumento de 1.0 p.p. en 2021, con una tasa de expansión de 5.2%, y un menor crecimiento para 2022 con una tasa de 4.2%, para una disminución de -0.2 p.p., respecto a las proyecciones de junio.

## Proyecciones globales

Región/país	Cierre 2020	2021				2022			
		OCDE (Sept. 2021)	FMI (Oct. 2021)	BM (Enero 2022)	Consensus Forecasts (Dic. 2021)	OCDE (Sept. 2021)	FMI (Oct. 2021)	BM (Enero 2022)	Consensus Forecasts (Dic. 2021)
Mundo	↓ -3.3	↓ 5.7	↓ 5.9	↓ 5.5	⇒ 5.6	↑ 4.5	⇒ 4.9	↓ 4.1	⇒ 4.2
EE.UU.	↓ -3.5	↓ 6.0	↓ 6.0	↓ 5.6	↑ 5.6	↑ 3.9	↑ 5.2	↓ 3.7	⇒ 4.0
China	↓ 2.3	⇒ 8.5	↓ 8.0	↓ 8.0		⇒ 5.8	↓ 5.6	↓ 5.1	
Zona Euro	↓ -6.8	↑ 5.3	↑ 5.0	↑ 5.2	↑ 5.1	↑ 4.6	⇒ 4.3	↓ 4.2	↓ 4.2

Nota: Las flechas comparan con las proyecciones correspondientes a los siguientes cortes de fecha: OCDE mayo 2021, FMI julio 2021, BM junio 2021, Consensus Forecast (CF) noviembre 2021.

Para América Latina y el Caribe, las proyecciones económicas del BM fueron revisadas al alza, con 6.7% para 2021 (1.5 p.p. mayor al previsto en junio 2021). Mientras que la CEPAL, en su último informe sobre el balance preliminar de las economías de la región (enero 2022), aumentó los estimados del crecimiento del PIB a 6.2% en 2021 y redujo a 2.1% en 2022. Los pronósticos para 2021, fueron reajustados al alza para la mayoría de los países que conforman la región, mientras que las proyecciones para 2022, fueron revisados a la baja en comparación con la edición previa. Lo anterior en respuesta al debilitamiento de la demanda agregada mundial, menor crecimiento del comercio global, pérdida del poder adquisitivo de los hogares y posibles episodios de volatilidad financiera. En cuanto a las proyecciones de República Dominicana se observa una revisión al alza de 5.3 p.p. y se ubica en 10.8% (BM) y 3.3 p.p. ubicándose en 10.4% (CEPAL) en 2021.

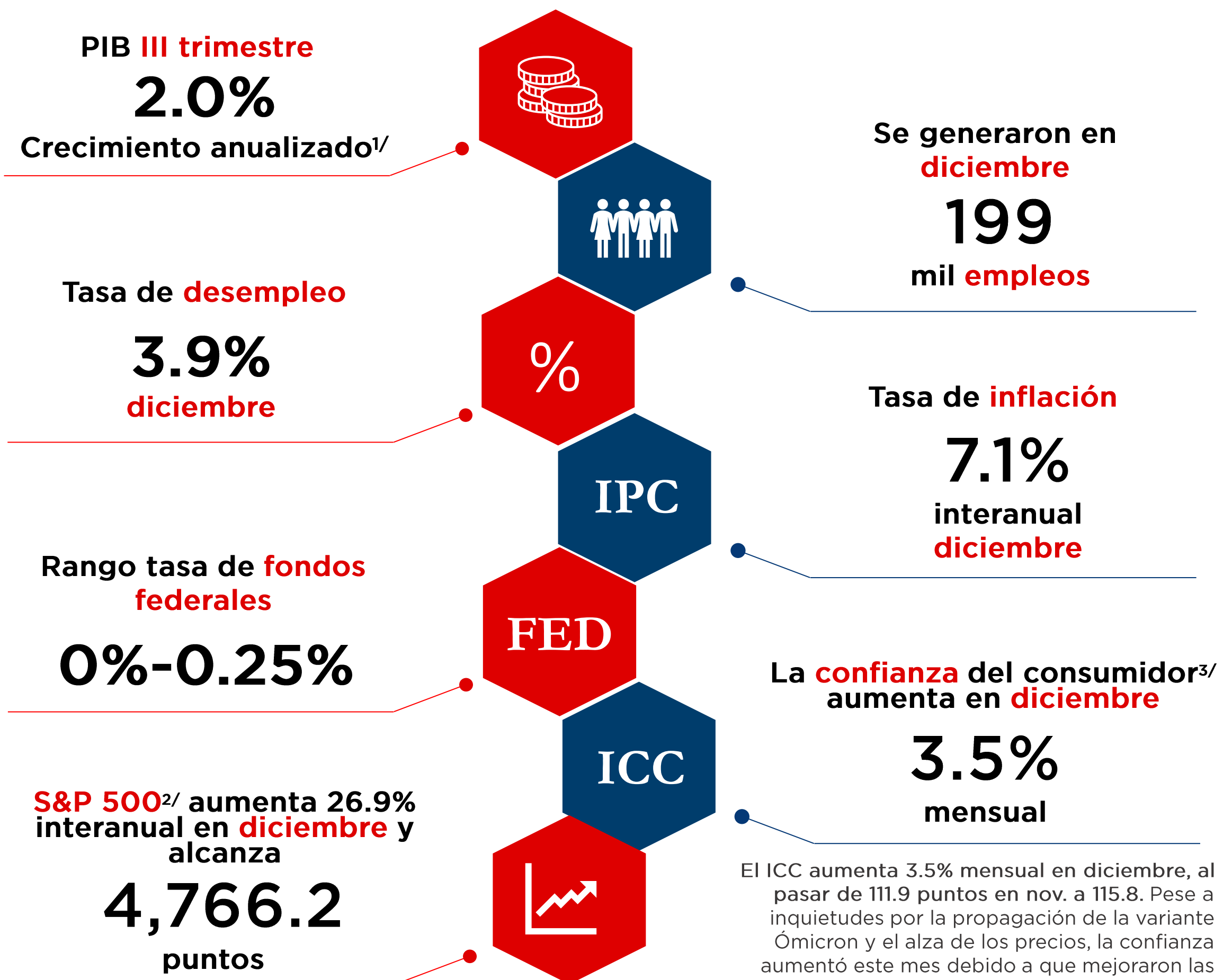
## Proyecciones regionales

Región/País	2021					2022				
	OCDE (Sept. 2021)	FMI (Oct. 2021)	BM (Enero 2022)	CEPAL (Enero 2022)	Consensus Forecasts (Dic. 2021)	OCDE (Sept. 2021)	FMI (Oct. 2021)	BM (Enero 2022)	CEPAL (Enero 2022)	Consensus Forecasts (Dic. 2021)
ALyC	-	6.3	6.7	6.2	6.6	-	3.0	2.6	2.1	2.3
Argentina	7.6	7.5	10.0	9.8	9.1	1.9	2.5	2.6	2.2	2.3
Bolivia	-	5.0	5.5	5.2	5.4	-	4.0	3.5	3.2	3.2
Brasil	5.2	5.2	4.9	4.7	4.7	2.3	1.5	1.4	0.5	0.9
Chile	-	11.0	11.8	11.8	11.5	-	2.5	2.2	1.9	2.6
Colombia	-	7.6	9.9	9.5	9.3	-	3.8	4.1	3.7	4.2
Costa Rica	-	3.9	5.0	5.5	4.3	-	3.5	3.5	3.7	3.6
Ecuador	-	2.8	3.9	3.1	3.4	-	3.5	3.1	2.6	3.0
El Salvador	-	9.0	8.0	10.0	8.4	-	3.5	4.0	3.8	3.1
Guatemala	-	5.5	7.6	5.4	5.4	-	4.5	3.9	4.3	3.8
Honduras	-	4.9	4.7	9.0	7.7	-	4.4	4.4	4.5	3.8
México	6.3	6.2	5.7	5.8	5.6	3.4	4.0	3.0	2.9	2.8
Nicaragua	-	5.0	5.5	7.4	5.0	-	3.5	3.0	3.0	1.5
Panamá	-	12.0	9.9	12.4	13.2	-	5.0	7.8	7.3	6.0
Paraguay	-	4.5	4.3	4.6	4.9	-	3.8	4.0	3.8	3.4
Perú	-	10.0	13.2	13.5	12.6	-	4.6	3.2	3.0	3.0
Rep. Dominicana	-	⇒ 9.5	↑ 10.8	↑ 10.4	⇒ 9.3	-	⇒ 5.5	↑ 5.0	↑ 5.5	⇒ 4.9
Uruguay	-	3.1	3.4	3.9	3.4	-	3.2	3.1	3.1	3.2
Venezuela	-	-5.0	-	-3.0	0.9	-	-3.0	-	3.0	4.4

Nota: Las flechas comparan con las proyecciones correspondientes a los siguientes cortes de fecha: FMI abril 2021, BM junio 2021, CEPAL julio 2021, Consensus Forecast (CF) noviembre 2021.

Fuente: Perspectivas Económicas de la OCDE, septiembre de 2021/ Fondo Monetario Internacional, *World Economic Outlook* (WEO) abril, julio y octubre 2021 / *Global Economic Prospects* del Banco Mundial enero 2022/ Balance preliminar de las Economías de América Latina y el Caribe por la CEPAL el 12 de enero 2022 / Consensus Forecast de diciembre 2021.

La economía estadounidense creció 2.0% en el 3<sup>er</sup> trimestre de 2021, la cifra más baja desde el 2<sup>do</sup> trimestre de 2020. La ralentización económica responde a la inflación, al incremento de los casos de COVID-19 que provocaron nuevas restricciones y a la reducción de los programas de asistencia del Gobierno Federal. Por otra parte, la tasa de desempleo se ubicó en 3.9% (-0.3 p.p.) para diciembre 2021, lo que marca un nuevo mínimo desde la pandemia. No obstante la generación de empleos se ralentizó con solo 199 mil nuevos puestos, una menor cantidad de puestos de trabajo agregados en 2021. Pese a este registro, Estados Unidos ha creado unos 5.3 millones de empleos en 2021. Por otro lado, la inflación mensual tuvo una variación de 0.55% y alcanzó un 7.1% interanual en diciembre, la cifra más alta desde junio 1982, comportamiento impulsado por el incremento en los precios de sectores como vivienda, alimentos y venta de vehículos usados.



El S&P 500 aumentó en promedio 0.2% mensual en diciembre (7.4 puntos), alcanzando un nuevo récord el pasado 29 de diciembre, tras ubicarse en los 4,793.1 puntos. Esto debe a las noticias alentadoras que dieron a los inversores más tranquilidad sobre el impacto de la variante Ómicron y a la disminución en los datos sobre solicitudes iniciales por desempleo.

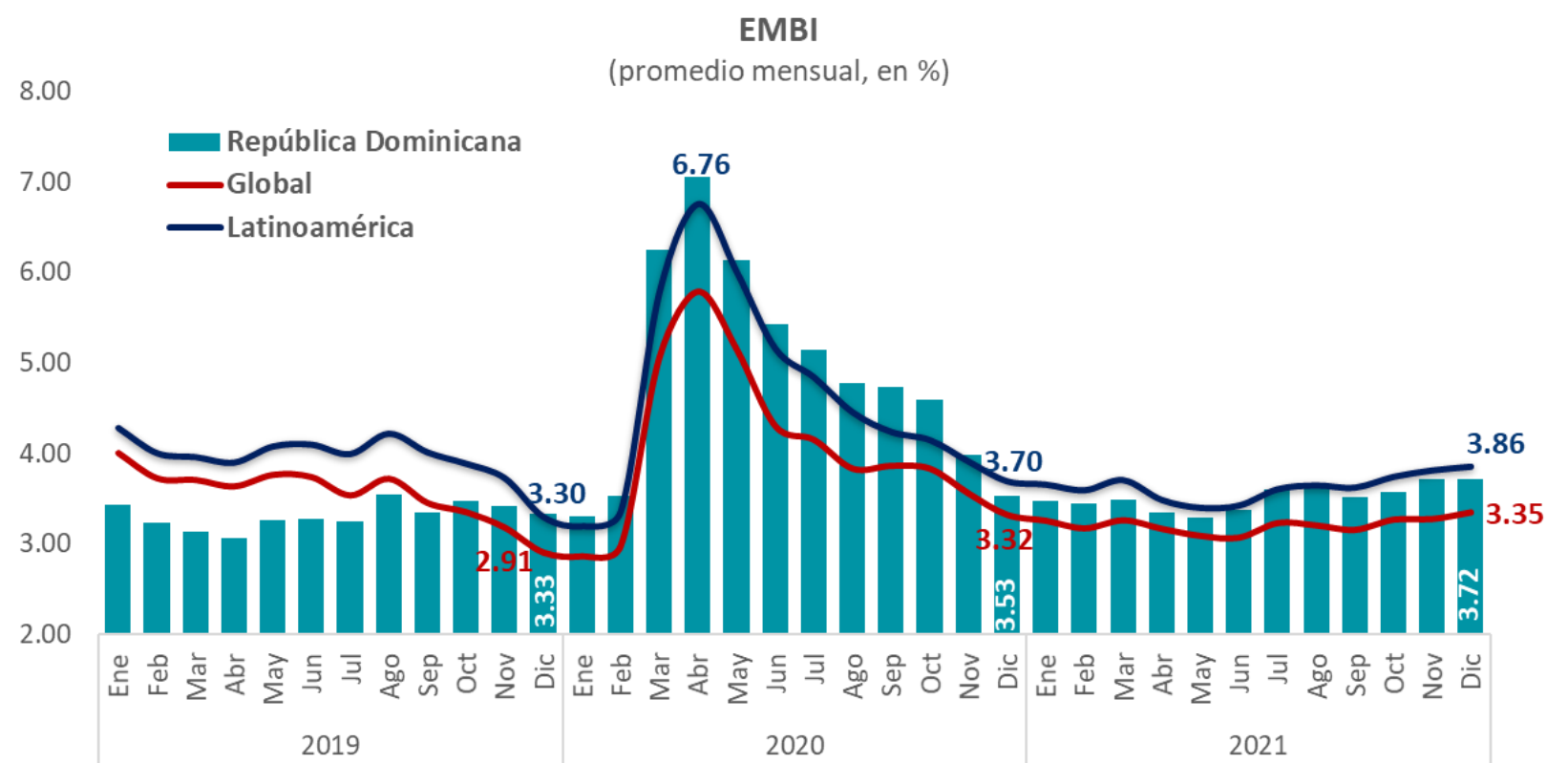
1/ Tasa anualizada respecto al trimestre anterior desestacionalizado.  
 2/ El índice Standard & Poor's 500, se basa en la capitalización bursátil de 500 grandes empresas que cotizan en las bolsas NYSE o NASDAQ, y captura aprox. 80% de toda la capitalización de mercado en EE.UU.  
 3/ Medida a través del Índice de Confianza al Consumidor (ICC), está diseñado para evaluar la confianza en general, la salud financiera relativa y el poder adquisitivo del consumidor promedio de los Estados Unidos. El ICC se basa en los datos de una encuesta mensual a 5 mil hogares.

Fuente: U.S. Bureau of Economic Analysis, U.S. Bureau of Labor Statistics, Board of Governors of the Federal Reserve System (US), disponible en FRED, Federal Reserve Bank of St. Louis. The Conference Board; Bloomberg.

## ÍNDICE DE BONOS DE MERCADOS EMERGENTES (EMBI SPREAD)

La probabilidad de incumplimiento del pago de la deuda<sup>1</sup> para el país registró un aumento mensual de 0.01 p.p. en diciembre, y se ubica en 3.72%, -inferior al promedio regional de 3.86% (aumento de 0.04 p.p. mensual)-.

En términos interanuales, el riesgo país aumentó en 0.19 p.p. respecto a 2020 y 0.39 p.p. por encima del nivel del 2019.



Fuente: J.P Morgan Chase disponible en la web del Banco Central de la República Dominicana.

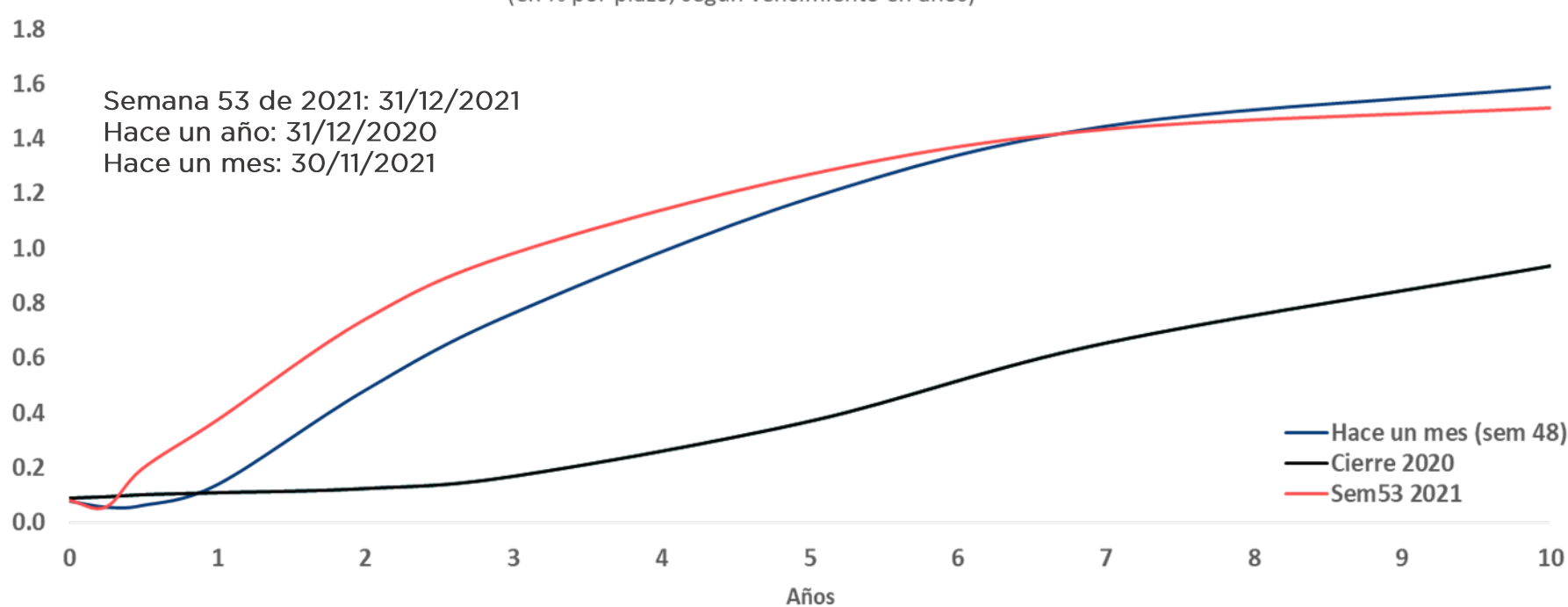
Nota: Latinoamérica excluye Venezuela cuyo riesgo-país se sitúa en 553.10 al 31 de diciembre 2021.

<sup>1</sup> Medida a través del EMBI (diferencial de tasas que pagan los bonos denominados en dólares y los bonos del Tesoro de EE.UU.)

## RENDIMIENTO BONOS DEL TESORO

Para el mes de diciembre, los rendimientos de los bonos del tesoro registraron movimientos heterogéneos entre los distintos plazos de vencimiento, observándose un aumento de las tasas tanto de corto como mediano plazo y una disminución de las tasas de largo plazo. El incremento fue más pronunciado para los vencimientos entre 1 y 5 años con un aumento promedio de 0.20 p.p., mientras que los bonos con una madurez superior a 7 años disminuyeron en promedio 0.06 p.p. Esto responde a la preocupación ante la alta inflación y un ajuste de política monetaria de la FED, así como el aumento de las preocupaciones sobre la variante Ómicron. Se espera que los rendimientos de los bonos del Tesoro aumenten en 2022, y que la FED aumente las tasas a medida que la economía se recupere de las restricciones relacionadas al COVID-19.

Rendimiento de bonos del Tesoro de Estados Unidos (en % por plazo, según vencimiento en años)



En Diciembre:

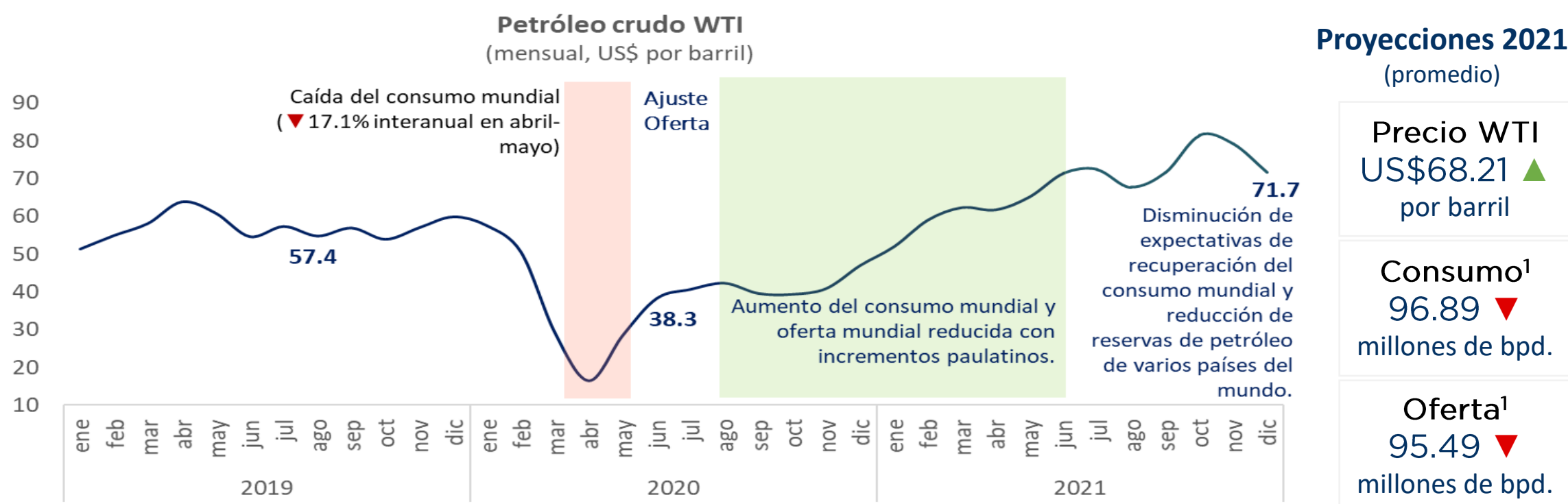
Vencimiento	Variación mensual (p.p.)
1 día	0.00
3 Meses	0.00
6 Meses	0.13
1 Año	0.23
2 Años	0.26
3 Años	0.22
5 Años	0.09
7 Años	-0.01
10 Años	-0.07
30 Años	-0.08

Fuente: Board of Governors of the Federal Reserve System (US), disponible en FRED, Federal Reserve Bank of St. Louis.



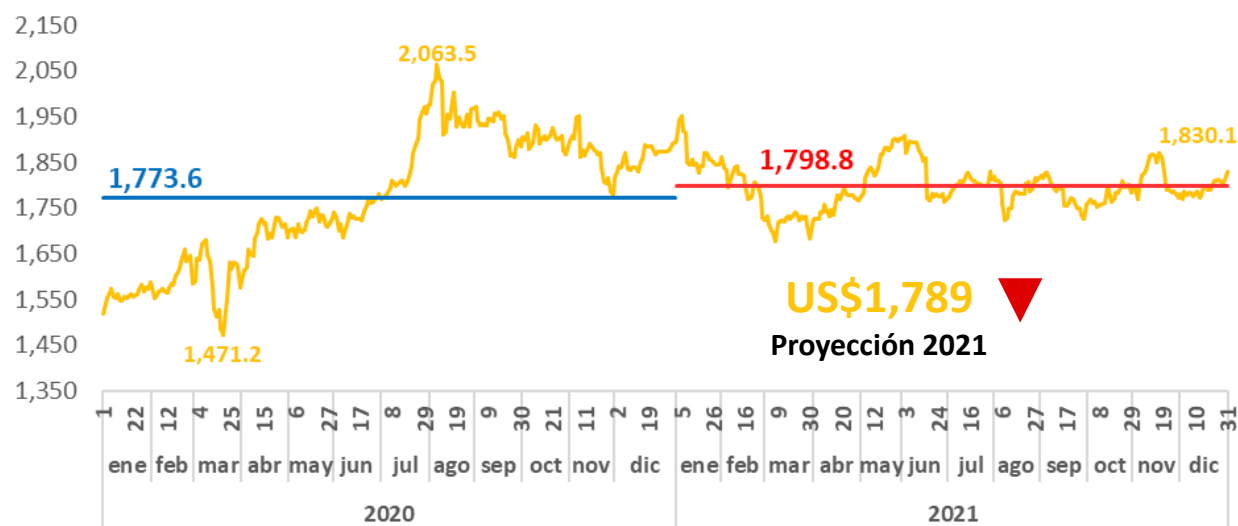
## PRECIO DEL PETRÓLEO

El West Texas Intermediate (WTI) cerró con una cotización promedio de US\$71.7 por barril en diciembre, una disminución mensual de 9.4% (▼\$7.4/b) y un aumento de 52.5% (▲\$25/b) interanual. Este descenso mensual se ve influenciado en mayor medida por el temor causado en el mercado ante la nueva variante Ómicron, disminuyendo las expectativas de recuperación del consumo mundial de combustibles, así como la reducción de las reservas de inventarios de petróleo de varios países del mundo, encabezado por Estados Unidos. Los pronósticos de la EIA, ubican el precio promedio del barril en US\$71.3 para el próximo año 2022.

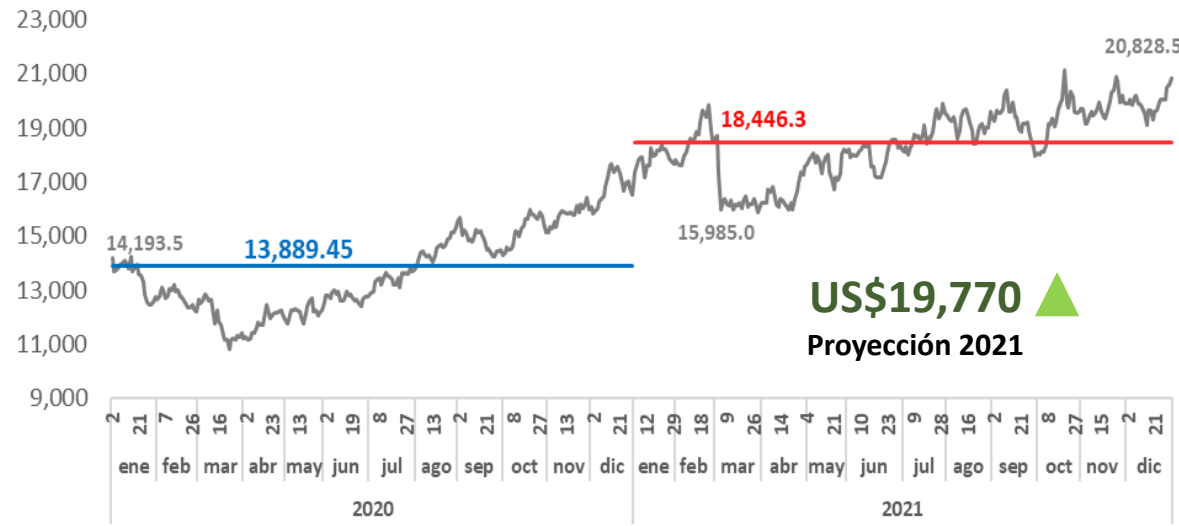


## COMMODITIES

**Precio internacional del oro**  
(diario, US\$ por Onza Troy)



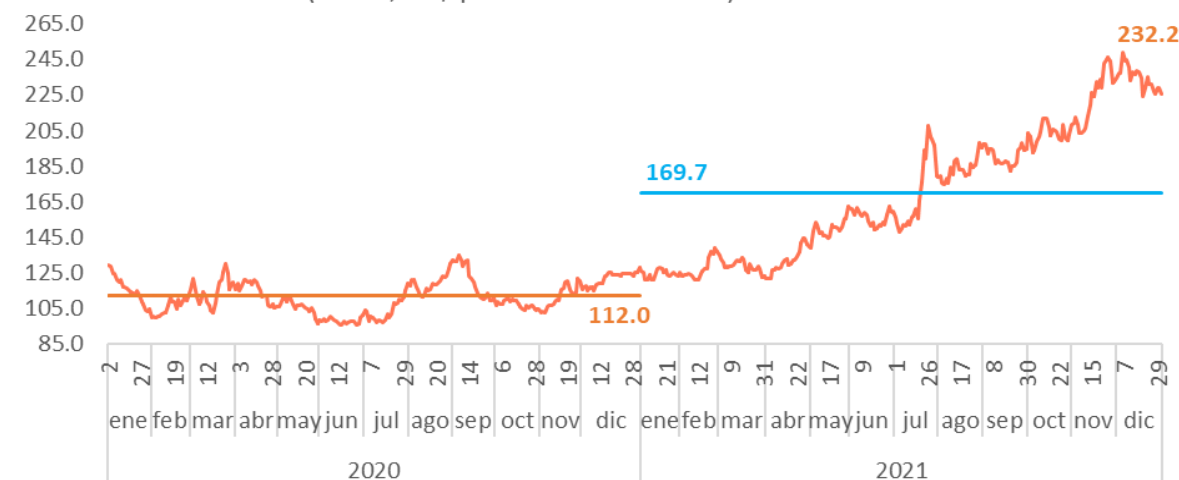
**Precio internacional del níquel**  
(diario, US\$ por tonelada métrica)



**Precio internacional del cacao**  
(diario, US\$ por tonelada métrica)




**Precio internacional del café arábica**  
(diario, US\$ por tonelada métrica)



Fuente: Elaborado por la DAM-VAES en base a Yahoo Finance, con valores de cotización al cierre del 31 de diciembre de 2021. Proyecciones de Bloomberg.


# CONTEXTO NACIONAL



GOBIERNO DE LA  
REPÚBLICA DOMINICANA  

---

**ECONOMÍA, PLANIFICACIÓN,  
Y DESARROLLO**



GOBIERNO DE LA  
REPÚBLICA DOMINICANA

ECONOMÍA, PLANIFICACIÓN  
Y DESARROLLO

# CONTEXTO NACIONAL

## CONTENIDO

---

### 1 GOBIERNO EN ACCIÓN

### 2 SECTOR REAL


1. Índice Mensual de Actividad Económica (IMAE)
2. PIB por actividad económica
3. Ventas declaradas a DGII
4. Ventas declaradas a DGII por actividad

### 3 MERCADO LABORAL

5. Tasa de desempleo
6. Población ocupada por categoría
7. Empleo formal (SUIR)
8. Empleo formal (SUIR) por actividad

### 4 SECTOR MONETARIO y PRECIOS

9. Inflación
10. Commodities e inflación alimentos
11. Petróleo y combustibles locales
12. Precios combustibles
13. Deuda asumida por ajuste de precios de combustibles
14. Valores en circulación
15. Valores en circulación por tipo de inversionista
16. Agregados monetarios
17. Tasas de interés de mercado
18. Vencimiento de títulos del Banco Central
19. Vencimiento de títulos locales del Ministerio de Hacienda



## CONTEXTO NACIONAL

### CONTENIDO

---

#### **5 SECTOR EXTERNO**


- 20. Balanza de pagos
- 21. Reservas internacionales
- 22. Tipo de cambio
- 23. Exportaciones e importaciones
- 24. Turismo
- 25. Remesas
- 26. Inversión extranjera directa

#### **6 SECTOR FISCAL**

- 27. Componentes del balance fiscal del Gobierno Central
- 28. Presupuesto General del Estado 2022
- 29. Ingresos y gastos
- 30. Deuda pública del Sector Público No Financiero (SPNF)
- 31. Perfil bonos externos del Ministerio de Hacienda
- 32. Deuda externa del Sector Público No Financiero (SPNF)

#### **7 SECTOR FINANCIERO**

- 33. Préstamos sector privado
- 34. Morosidad



GOBIERNO DE LA  
REPÚBLICA DOMINICANA


ECONOMÍA, PLANIFICACIÓN  
Y DESARROLLO

## CONTEXTO NACIONAL

### Resumen

- La actividad económica se expande 13.1% interanual en noviembre. En términos acumulados (enero-noviembre), el crecimiento económico alcanzó una tasa de 12.5%. Con respecto a igual período de 2019, se observó un crecimiento de 4.3%, evidencia de una sólida recuperación de la economía. Basado en el comportamiento reciente, se prevé que el crecimiento económico se ubique en torno al 12% para el cierre de 2021.
- Las ventas mantienen una tendencia al alza, en señal de una demanda activa y una alta operatividad de los sectores productivos. Por varios meses consecutivos continúan destacando las operaciones de la industria y el sector de servicios, en particular, construcción y comercio.
- La inflación promedió 8.24% a diciembre, el valor más alto en los últimos nueve años. Este comportamiento se explica en gran medida por la situación en los mercados internacionales, en particular, el aumento de las tarifas de los contenedores y fletes a nivel global; aunado al descalce entre la demanda y oferta de algunos bienes. Por su parte, la inflación subyacente se ubicó en 6.87%.
- El tipo de cambio (RD\$/US\$) se apreció en 2.0% al cierre de 2021, contrario al comportamiento observado en otros países de la región. La valoración continúa respondiendo a la disipación de las presiones cambiarias, así como a la activa participación del BCRD en la Plataforma Electrónica de Negociación de Divisas.
- Las remesas familiares acumulan al cierre de año un monto histórico, al totalizar US\$10,402.5 mil millones, un incremento de un 46.8% con respecto a 2019 y de 26.6% frente a 2020.
- Las medidas de mejora en la calidad del gasto impulsaron una recuperación fiscal favorable durante el año. Esto permitió un cierre preliminar del déficit financiero del gobierno central de 2.3% del PIB\* en enero-diciembre, muy inferior al registrado en igual período de 2020 de 6.8%, y por debajo del estimado en la última adenda presupuestaria de 3.0%.

## INDICADORES SELECCIONADOS



**13.1%**  
Crecimiento IMAE  
Noviembre, 2021



**8.50%**  
Inflación  
interanual  
Diciembre, 2021



**4.5%**  
Tasa de Política  
Monetaria  
Diciembre, 2021

\*PIB estimado en el panorama macroeconómico revisado a noviembre 2021.

## GOBIERNO EN ACCIÓN

Las medidas implementadas desde el Gobierno han tenido como prioridad apoyar los distintos sectores productivos, para facilitar la inversión y la actividad de hogares/empresas, así como contribuir al desarrollo social y ambiental.

### MEDIDAS DICIEMBRE:

#### Agua y saneamiento:

- Inicia la labor de limpieza en el dique de captación que alimenta los canales de riego Ulises Francisco Espaillat (UFE) y Monsieur Bogaert, en el sector La Otra Banda.
- El Instituto Nacional de Recursos Hídricos (INDRHI), a través del Programa Cultura del Agua, retomó las capacitaciones sobre “Gestión sostenible de los recursos hídricos en la República Dominicana”.
- La CAASD incorpora el servicio de agua por tubería a decenas de hogares en el barrio de La Antena, de Arroyo Hondo, Distrito Nacional.
- La CAASD aumenta a 431 millones de galones por día la producción de agua en el Gran Santo Domingo durante el 2021.
- Con una inversión de RD\$290.9 millones, el INDRHI, desarrollo un programa de limpieza de canales de riego y drenaje, entre otras.

#### Ambiente y Cambio Climático:

- En cumplimiento a la resolución 0034-2021, el Ministerio de Medio Ambiente y Recursos Naturales reitera el cese definitivo de cultivo de ciclo corto en el Parque Nacional Valle Nuevo.
- El Gobierno renueva por diez años el plan de manejo de la cuenca del río Yaque del Sur con la Fundación Sur Futuro.
- El Consejo Nacional para el Cambio Climático iniciará en los próximos meses, a través del programa del Centro de Cambio Climático para la Comunidad del Caribe financiado por la Unión Europea, la instalación de bombas de agua alimentadas con energía limpia y la construcción de reservorios en el municipio de Azua.
- El Ministerio de Medio Ambiente y Recursos Naturales trasladó con éxito hasta la orilla el barco María José, que contenía líquidos contaminantes, y permanecía encallado desde hace años amenazando la biodiversidad del Parque Nacional Manglares de Estero Balsa,
- El presidente Luis Abinader encabezó el lanzamiento del Fideicomiso Público-Privado de Gestión Integral de Residuos. Con la primera etapa a ejecutarse en el periodo 2022-2023, tendrá un costo total de RD\$13,290 millones.

### MEDIDAS TOMADAS EN DICIEMBRE POR SECTOR

Sector	Medidas
Agricultura/agropecuaria	1
Comercio	3
Agua y Saneamiento	5
Ambiente y Cambio Climático	5
Deuda, gastos e ingresos	1
Educación de Calidad	1
Construcción	7
Educación superior, ciencia y tecnología	5
Deportes	2
Mercado Laboral	2
Estado	2
Política Exterior	2
Seguridad Ciudadana	6
Cultura	3
Planificación y gestión	1
Transporte	2
Protección Social	4
Transformación digital	2
Igualdad de género y empoderamiento de la mujer	2
Corrupción e impunidad	1
Energía y Minas	1
Telecomunicaciones	2
Juventud	1
Turismo	5
Salud	14
Vivienda	1
<b>Total</b>	<b>81</b>

Fuente: Elaborado por la DAM-VAES con notas de prensa, artículos y anuncios de fuentes oficiales.

## GOBIERNO EN ACCIÓN

### Comercio:

- La directora ejecutiva del Centro de Exportación e Inversión de la República Dominicana (ProDominicana) y el presidente de la Federación Dominicana de Cámaras de Comercio y Producción, firmaron un acuerdo con el fin de impulsar acciones y proyectos que fomenten las exportaciones y la atracción de Inversión Extranjera Directa.
- La Asociación de Industriales de la República Dominicana anunció que para el 2022 el sector invertirá más de RD\$79 mil millones y generará cerca de 79 mil empleos.
- Aprueban 100 nuevas empresas de zonas francas, con una inversión aproximada US\$231.5 millones.

### Construcción:

- Con una inversión aproximada de US\$4.6 millones inician la construcción de rampas de acceso en las carreteras La Victoria y Haras Nacionales-Hacienda Estrella, las cuales permitirán el tránsito de vehículos hacia la Circunvalación de Santo Domingo.
- Entra en funcionamiento el primer tramo de la Avenida Paseo del Río, en el proyecto Nuevo Domingo Savio.
- En el marco del Día Internacional Contra la Corrupción y con el objetivo de fomentar la transparencia en proyectos de infraestructura pública, el Gobierno del presidente Luis Abinader lanzó la iniciativa CoST, un proyecto multisectorial que permitirá el acceso a información viable y detallada de los proyectos de construcción.
- Inauguran la reconstrucción vial de la circunvalación Verón-Bávaro, obra que se realizó con una inversión de RD\$500 millones.
- Inauguran el puente Los Caños, sobre el río Maimón, que comunica a Guzmancito, La Ceiba y El Toro, en Puerto Plata. El monto de la inversión asciende a más de RD\$79 millones.
- El Ministerio de Obras Públicas y Comunicaciones cierra los pasos a desnivel del Gran Santo Domingo por mantenimiento y limpieza de las estructuras.
- Se invierten RD\$148 millones para el mejoramiento del malecón en Cabrera y Río San Juan.

### Deportes:

- El ministro de Interior y Policía junto al ministro de Proyectos Estratégicos y Programas Especiales de la Presidencia encabezó el acto de reinauguración del Club Deportivo, Cultural y Educativo Los Cachorros del sector Cristo Rey, totalmente reconstruido y remozado.
- El ministro de Vivienda y Edificaciones realizó la entrega de un nuevo parque de recreaciones en La Puya. Las instalaciones de este abarcan una cancha de baloncesto con un área de 107.39 m<sup>2</sup> y una zona de juegos con 75.10 m<sup>2</sup>, para un total de 182.49 m<sup>2</sup> de espacio recreativo.

### Cultura:

- El Ministerio de Cultura anunció las convocatorias para los Premios Anuales de Literatura 2022 y el Premio Anual de Historia José Gabriel García 2021, durante un encuentro con la prensa realizado en la sede de la institución. Se incrementó la dotación de RD\$250 mil a RD\$300 mil para cada una de las categorías de los Premios Anuales de Literatura.
- Como parte de la programación de las “Noches de Navidad”, el Ministerio de Cultura y la Dirección General de Bellas Artes celebrarán “Navidad en Bellas Artes”.
- Con el fin de impulsar y promover una cultura nacional que fomente la formación de profesionales orientados a la producción de obras cinematográficas, la Dirección General de Cine y la Universidad APEC suscribieron un acuerdo de cooperación interinstitucional.



## GOBIERNO EN ACCIÓN

### Deuda, gastos e ingresos:

- La Dirección de Casinos y Juegos de Azar del Ministerio de Hacienda destruyó 4,462 equipos para juegos de azar en distintos establecimientos comerciales y de apuestas. A la vez, se sometieron a destrucción máquinas tragamonedas reportadas para desguace por parte de los casinos y las salas de juegos que operan sin licencias debidamente autorizadas. Durante los procesos de incautación, también se decomisó la suma de RD\$7.0 millones.

### Educación de calidad:

- El Gobierno, por medio del Instituto Nacional de Formación Técnico Profesional (INFOTEP), inauguró un moderno centro de capacitación en la nueva Dirección Regional Cibao Sur.

### Juventud:

- El coordinador del Gabinete de Política Social reveló que la institución ha iniciado las operaciones del programa “Oportunidad 14-24” de 24 centros de capacitación técnico-profesional en distintos puntos del país, siendo los más recientes en las provincias Duarte y María Trinidad Sánchez.

### Educación superior, ciencia y tecnología:

- El ministro de Defensa, junto a las autoridades del Instituto Superior para la Defensa General “Juan Pablo Duarte y Díez”, de la Universidad del Caribe y de la Universidad Tecnológica de Santiago, hicieron entrega formal de cartas que acreditan becas completas en el nivel universitario.
- 150 jóvenes dominicanos parten hacia España para prepararse al más alto nivel en la Universidad de Nebrija, a través de las becas otorgadas por el MESCyT.
- MESCyT entrega premio Investigador Científico de la Nación 2021, en reconocimiento a la comunidad científica del país, al Doctor Eddy Nelson Pérez Then, quien recibió un premio metálico de RD\$700 mil.
- El MESCYT despidió a una delegación de 36 jóvenes meritorios de los 126 alumnos becados que viajarán a las universidades de Anáhuac, Benito Juárez e Internacional Iberoamericana, ubicadas en México, para cursar 111 programas de maestría y 15 doctorados.
- El MESCYT invistió un total de 9,500 estudiantes de todo el territorio nacional, en su XVII Graduación del Programa Inglés de Inmersión para la Competitividad 2021.

### Energía y minas:

- Los ejecutivos de Desarrollos Fotovoltaicos (DSS) dieron el primer picazo para la construcción de el Parque Fotovoltaico que generará 116 GWh anuales y supone un ahorro de emisiones de 47,500,000 toneladas de CO<sub>2</sub>. Se espera en su fase de instalación una generación de empleo directo a más de 500 personas.

### Estado:

- El presidente Luis Abinader anunció que el Gobierno logró un acuerdo para la terminación del contrato de concesión de la Autopista de Samaná, lo que representa para el Estado un ahorro de aproximadamente US\$ 1,500 millones.
- El Poder Ejecutivo emitió el Decreto 849-21 con el objetivo de integrar y procurar la articulación del Gabinete de Promoción de Inversiones.

### Planificación y gestión:

- La Contraloría General de la República presentó su nuevo Plan Estratégico Institucional 2021-2024, que procura hacer más eficiente la implementación del Sistema Nacional de Control Interno.





## GOBIERNO EN ACCIÓN

### Igualdad de género y empoderamiento de la mujer:

- El Ministerio de Salud Pública, ofrece apoyo a la construcción y equipamiento de dos Centros de Desarrollo Integral para la Mujer (CEDI-Mujer), como parte de sus acciones para beneficiar a sectores más vulnerables.
- La República Dominicana asume la presidencia de la Iniciativa Iberoamericana para Prevenir y Erradicar la Violencia contra las Mujeres.

### Mercado laboral:

- El Ministerio de Trabajo invita a las personas interesadas a depositar sus currículums para dos jornadas de empleos que realizarán dos empresas de servicios, una en Moca, Puerto Plata, El Seibo y otra en Hato Mayor.
- El Ministerio de Trabajo aprueba un aumento de un 15.5% al salario mínimo para los operadores de máquinas pesadas en el área de construcción.

### Política Exterior:

- República Dominicana y Puerto Rico firmaron una Declaración Conjunta para la Alianza Estratégica, con miras a fortalecer las relaciones comerciales, culturales, deportivas, de cooperación, entre otras áreas de interés mutuo.
- Los Gobiernos de la República Dominicana y Costa Rica suscribieron un acuerdo sobre el ejercicio de actividades remuneradas para dependientes del personal diplomático, consular, administrativo y técnico.

### Protección Social:

- Inició la “Ruta de la Esperanza” que puso en marcha el Plan Social de la Presidencia.
- El Instituto de Estabilización de Precios (INESPRE) anunció la venta de cuatro Súper Combos Navideños en su Gran Feria Navideña “Navidad del Cambio”.
- El coordinador del Gabinete de Política Social dio a conocer que esa institución inició el depósito del incentivo para los jóvenes que forman parte del programa “Oportunidad 14-24”.
- Entrega de Bono Supérate de RD\$1,000 adicionales para 1 millón 350 mil hogares.

### Seguridad Ciudadana:

- Miles de soldados de las Fuerzas Armadas participan en el Operativo de seguridad ciudadana “Compromiso por la Vida”, puesto en marcha por la Policía Nacional.
- Se da lugar a la Sexagésima Graduación Ordinaria de la Academia Militar Batalla de Las Carreras del Ejército de República Dominicana.
- Queda en funcionamiento la Estrategia Integral de Seguridad Ciudadana “Mi país Seguro” en la ciudad de Santiago.
- El Ministerio de la Presidencia presentó la nueva identidad y portal del Sistema Nacional de Atención Ciudadana 3-1-1, como parte de las iniciativas del plan nacional que incentiva la participación y la integración de la ciudadanía.
- El gobierno adopta medidas para la reducción de accidentes de tránsito y la delincuencia y criminalidad en Navidad y Año nuevo.
- El Ministerio de Interior y Policía anunció la flexibilización del horario para la venta y expendio de bebidas alcohólicas.

### Agricultura:

- El Ministerio de Agricultura entregó RD\$172 millones a través de la Aseguradora Agropecuaria Dominicana, a 481 productores de diferentes rubros de La Vega, quienes resultaron afectados por daños y pérdidas en sus actividades agrícolas y pecuarias.



## GOBIERNO EN ACCIÓN

### Salud:

- El Ministerio de Energía y Minas entregó materiales e insumos desechables al Hospital Traumatológico doctor Ney Arias Lora.
- El Ministerio de Salud Pública (MSP) dio inicio a la primera “Jornada Nacional de Tipificación Sanguínea”.
- El Programa de Medicamentos Esenciales y Central de Apoyo Logístico (Promese/Cal), dejó en funcionamiento una nueva Farmacia del Pueblo que beneficiará alrededor de 7,313 ciudadanos
- El Gobierno lanzó el Plan Estratégico Nacional para la respuesta a la prevención y el control de las ITS, VIH y Sida.
- El jefe de Estado encabezó la presentación del estudio HeteroVacRD sobre efectividad de la aplicación de la dosis de refuerzo contra el COVID-19.
- El MSP realizó la apertura del Diplomado de Alimentación y Nutrición.
- El coordinador del Gabinete de Política Social entregó RD\$29 millones adicionales en medicamentos de alto costo e insumos médicos a varios centros de salud canalizadas a través del hospital-fundación El Buen Samaritano.
- El director del Promese/Cal, inauguró una Farmacia del Pueblo que beneficiará a 800 familias del distrito municipal de Manabao, en Jarabacoa.
- El Seguro Nacional de Salud (SeNaSa) y el Colegio Dominicano de Psicólogos firmaron un acuerdo de colaboración.
- El director ejecutivo del SeNaSa, Dr. Santiago Hazim, inauguró un nuevo Punto de Servicios en el Hospital General y de Especializaciones Nuestra Señora de la Altagracia.
- El MSP realizó el lanzamiento del Plan Nacional de Eliminación del Cáncer de Cuello Uterino 2020-2030.
- SNS entrega 32 equipos de Rayos X a 27 hospitales de los nueve (9) Servicios Regionales de Salud. Estos equipos fueron adquiridos con una inversión de RD\$140.2 millones.
- La Fundación Operación Sonrisa, con apoyo del Plan de Asistencia Social, interviene con cirugías reconstructivas gratuitas a 22 niños con labio fisurado y/o paladar hendido.
- El Servicio Nacional de Salud (SNS) invirtió RD\$34,693,264.70 en equipos y apoyo financiero al Hospital Salvador B. Gautier.

### Telecomunicaciones:

- La Dirección General de Tecnologías de la Información y Comunicación (OGTIC) y la Dirección General de Alianzas Público-Privadas (DGAPP) firmaron un acuerdo de colaboración para establecer acciones y compromisos que permitan incorporar a la DGAPP en los servicios que ofrece la OGTIC a las instituciones del Estado.
- El Instituto Dominicano de las Telecomunicaciones adjudicó a la empresa Altice Dominicana, S.A. un total de 70MHz entre el rango de frecuencias de 3400MHz y 3470MHz.

### Corrupción e impunidad:

- La Contraloría General de la República (CGR), el Instituto Internacional de Auditores Forenses Antifraude (IIAFA) y el Instituto de Contadores Públicos Autorizados de la República Dominicana (ICPARD) firmaron un convenio de cooperación para fomentar el desarrollo profesional e integral de contadores y auditores en materia de auditoría forense antifraude.

## GOBIERNO EN ACCIÓN

### Turismo:

- El ministro de Turismo, David Collado, se reunió con más de 350 tour operadores y agentes de viajes, en su esfuerzo para fortalecer el mercado de los Estados Unidos, firmando acuerdos de cooperación como parte de la estrategia de República Dominicana como “Marca País”.
- El presidente Luis Abinader presidió el primer picazo para la reconstrucción y adecuación de la Plaza de Vendedores y la Playita de Guayacanes. Ambas obras representan una inversión de RD\$111 millones.
- El presidente Luis Abinader encabezó la inauguración de la nueva terminal turística y de carga Taíno Bay, con una inversión superior a los US\$80 millones en una primera etapa.
- El Gabinete de Turismo toma medidas adicionales para asegurar la seguridad de quienes visitan la República Dominicana para Navidad y Año Nuevo.
- El presidente Luis Abinader dispuso de RD\$460 millones para el remozamiento de monumentos históricos y la realización de obras pequeñas en la Ciudad Colonial de Santo Domingo.

### Vivienda:

- El ministro de la Vivienda y Edificaciones, Carlos Bonilla, hizo entrega este fin de semana de 14 nuevas viviendas pertenecientes al Plan Dominicana se Reconstruye en la provincia San Juan de la Maguana y Las Matas de Farfán.

### Transporte:

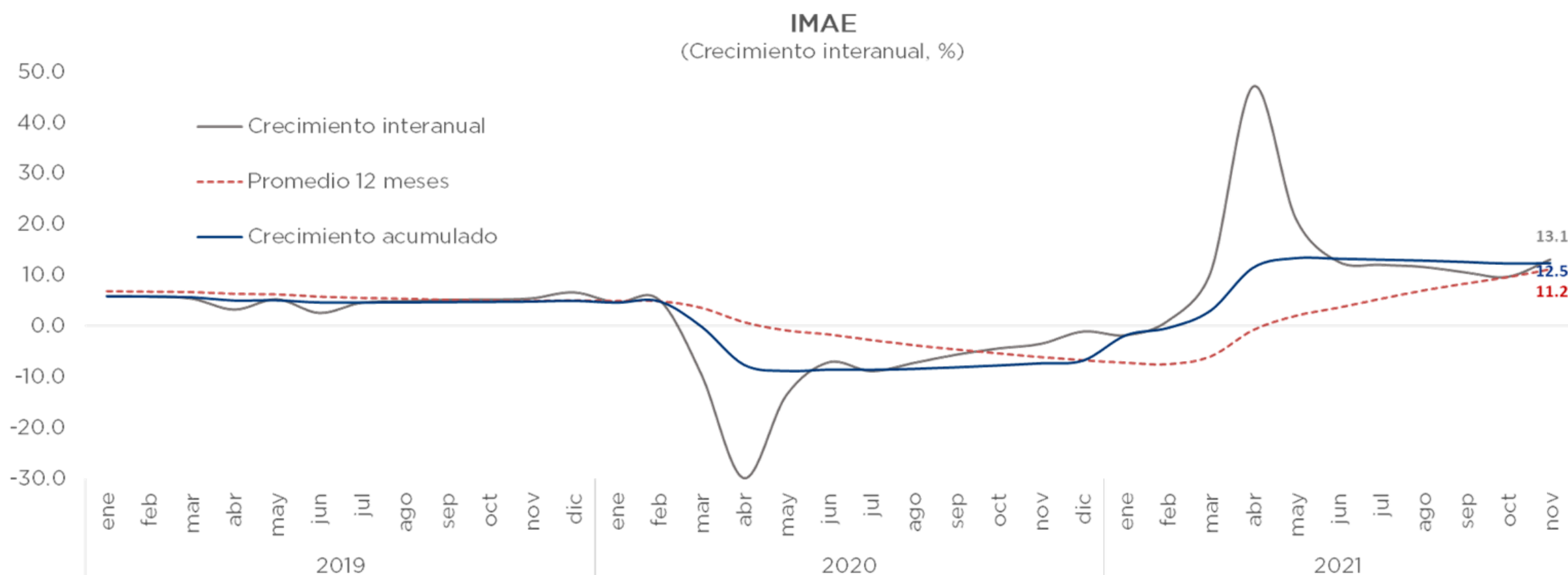
- Como parte de las medidas de seguridad vial adoptadas con motivo del Plan Compromiso por la Vida para Navidad y Año Nuevo, el Instituto Nacional de Tránsito y Transporte Terrestre prohíbe la circulación de vehículos de carga en todo el territorio nacional.
- Francia y la República Dominicana firman acuerdos históricos a favor de la mejora de la movilidad urbana y el desarrollo del sistema de transporte masivo de la República Dominicana.

### Transformación digital:

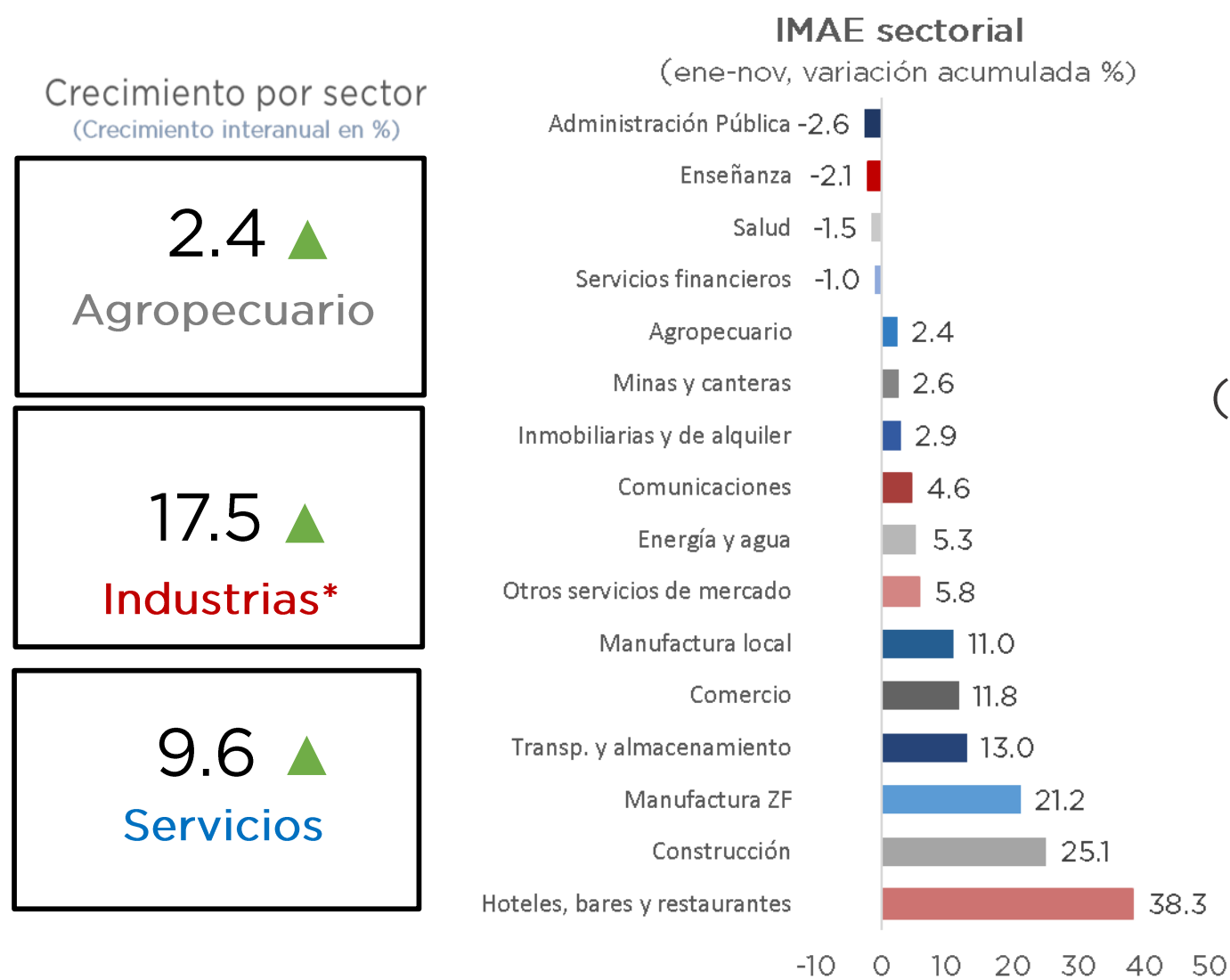
- El Instituto Dominicano de las Telecomunicaciones informó la puesta en operación de manera oficial del servicio 5G en la República Dominicana.
- La Oficina Gubernamental de Tecnologías de la Información y Comunicaciones y la Dirección General de Alianzas Público Privadas firman un acuerdo de cooperación para impulsar los servicios digitales en el Estado.

La economía dominicana registró una variación interanual de 13.1% en noviembre, superando las expectativas. En términos acumulados (enero-noviembre), el crecimiento económico alcanzó una tasa de 12.5%. Al comparar este resultado acumulado con igual período de 2019, el nivel de actividad económica se situó 4.3% por encima de los niveles pre-pandemia. Dado este comportamiento, se prevé un aumento del producto interno bruto (PIB) real en torno al 12.0% para el cierre del 2021.

## ÍNDICE MENSUAL DE ACTIVIDAD ECONÓMICA (IMAE)



## PIB POR ACTIVIDAD ECONÓMICA

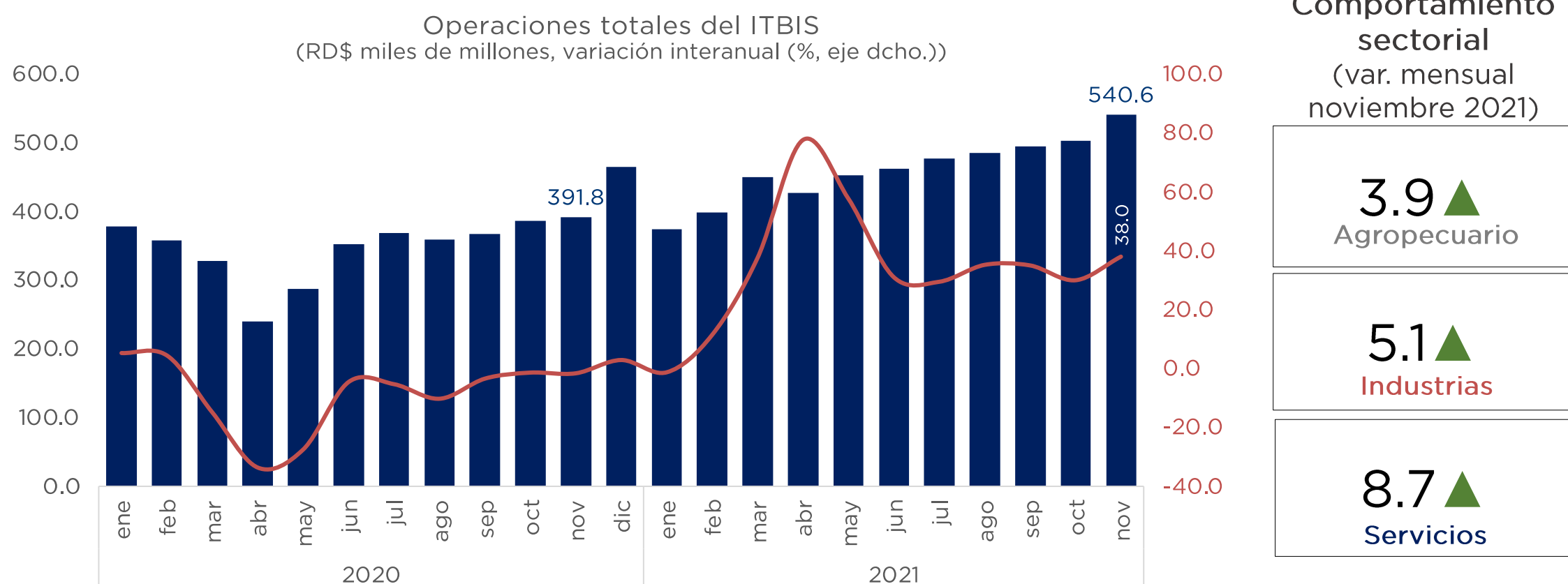


La recuperación de las industrias y del sector servicios ha sido fundamental en la evolución favorable de la economía. En enero-nov., hoteles, bares y restaurantes (38.3%) registra la mayor expansión a raíz de un sector turístico en clara recuperación. Seguido de este, destaca el crecimiento de la construcción (25.1%), así como la manufactura de zonas francas (21.2%), el transporte y almacenamiento (13.0%), el comercio (11.8%) y la manufactura local (11.0%). Administración pública, enseñanza, salud y servicios financieros presentaron una variación negativa durante el período evaluado.

\* Promedio ponderado del crecimiento de las actividades construcción, manufactura local y zonas francas, y minas y canteras.

Las ventas totalizaron RD\$540.6 mil millones en noviembre, un incremento mensual de 7.7%. Los sectores: servicios, industria y el agropecuario presentaron una variación positiva de 3.9%, 5.1% y 8.7%, respectivamente. En particular, las actividades como minas y canteras (▲27.4% mensual e incidencia de 0.49 p.p.), intermediación financiera, seguros y otras (▲15.7% mensual e incidencia de 0.49 p.p.) y hoteles, bares y restaurantes (▲15.5% mensual e incidencia de 0.42 p.p.) siguen contribuyendo significativamente a la dinámica económica. Por otra parte, se observó una reducción notable de la operatividad de la actividad de servicios de enseñanza y comunicaciones.

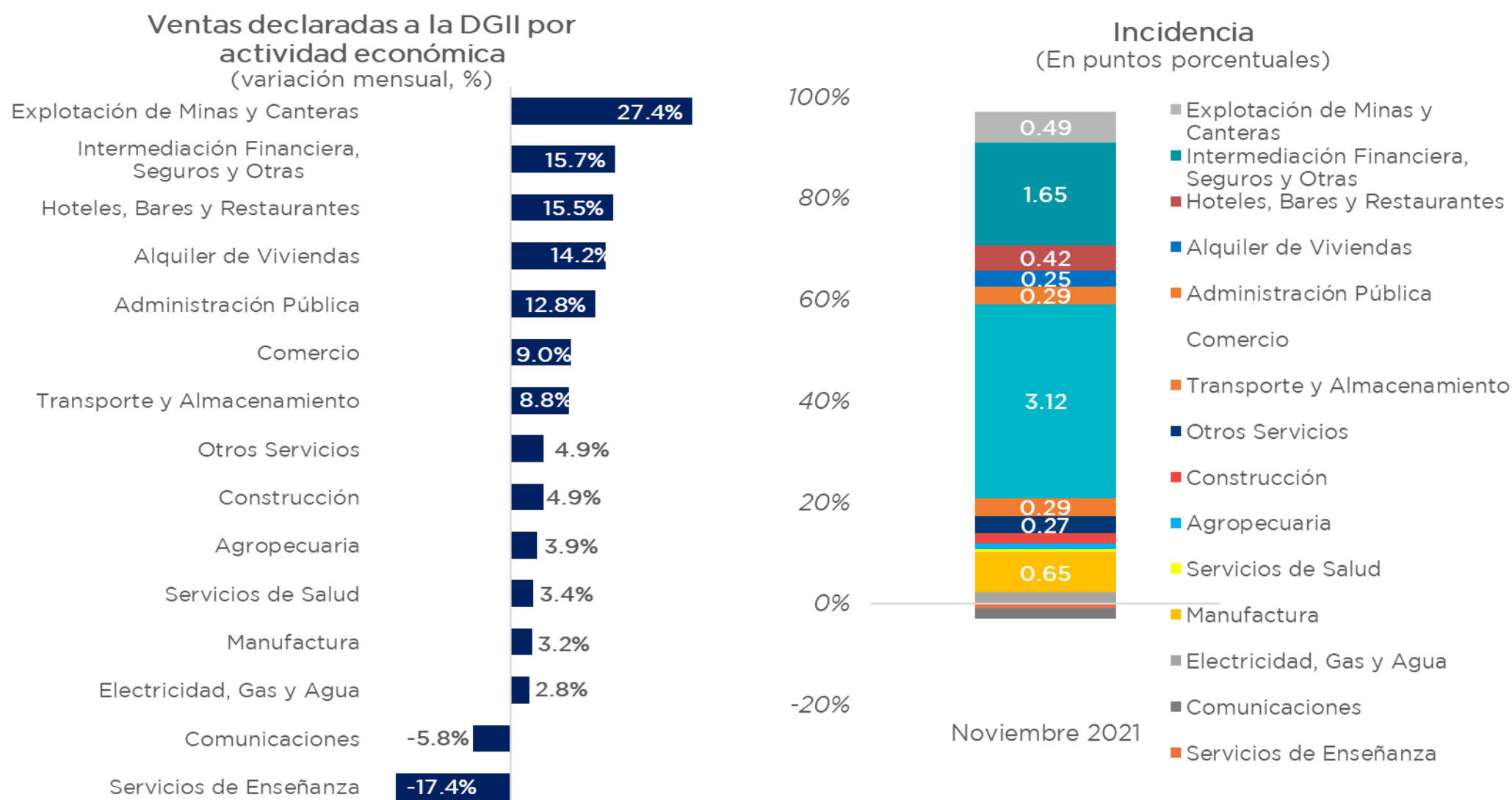
## VENTAS DECLARADAS A DGII



Nota: Las flechas describen el comportamiento en las tasas mensuales de crecimiento respecto a la tasa registrada en el mes anterior.

## VENTAS DECLARADAS A DGII POR ACTIVIDAD

NOVIEMBRE 2021

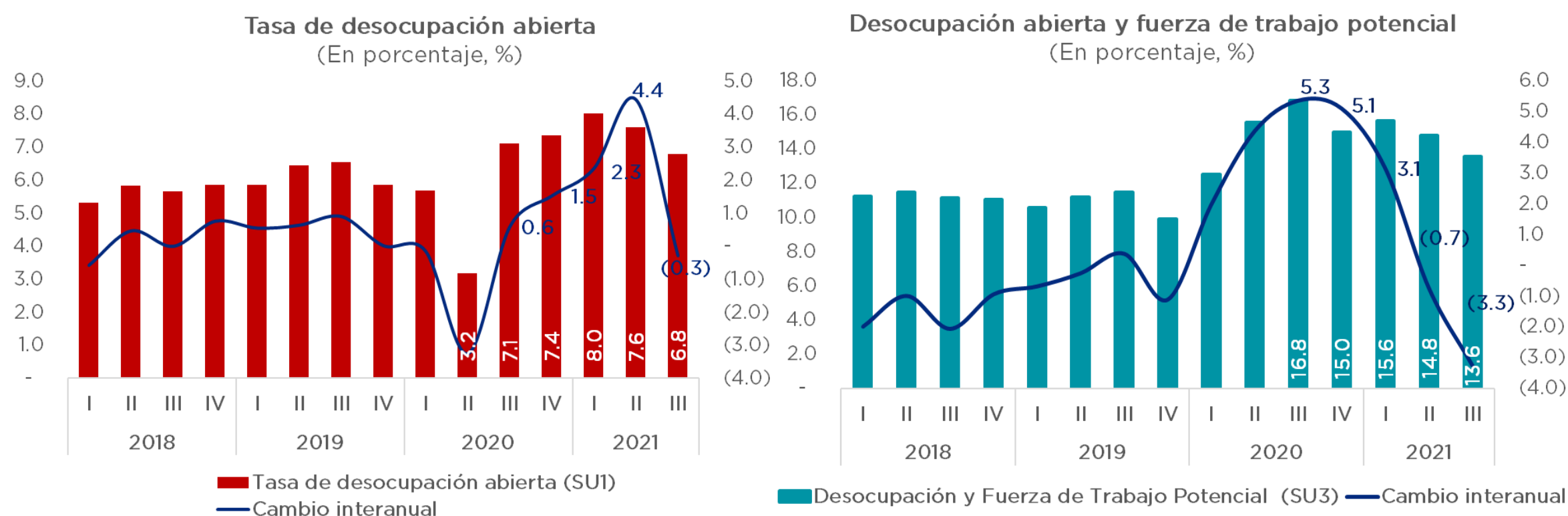


Fuente: Dirección General de Impuestos Internos (DGII) y Ministerio de Hacienda, información recolectada el 6/12/2021.

Nota: Las cifras pueden presentar cambios por rectificaciones que hacen los contribuyentes en sus declaraciones.

## TASA DE DESEMPLEO

La tasa de desocupación abierta (SU1) disminuyó en 0.8 p.p. en el 3<sup>er</sup> trimestre con respecto al 2<sup>do</sup> semestre de 2021 y se ubica en 6.8%. Tras este registro, los niveles de desempleo inician un proceso de convergencia a los valores observados en 2019. En términos interanuales, se observa una reducción de 0.3 p.p. En cuanto a la tasa SU3, se ubicó en 13.6% registrando una reducción interanual de 3.3 p.p., iniciando un proceso de convergencia a los registros de 2019, conforme aumentan las personas en búsqueda de empleo.

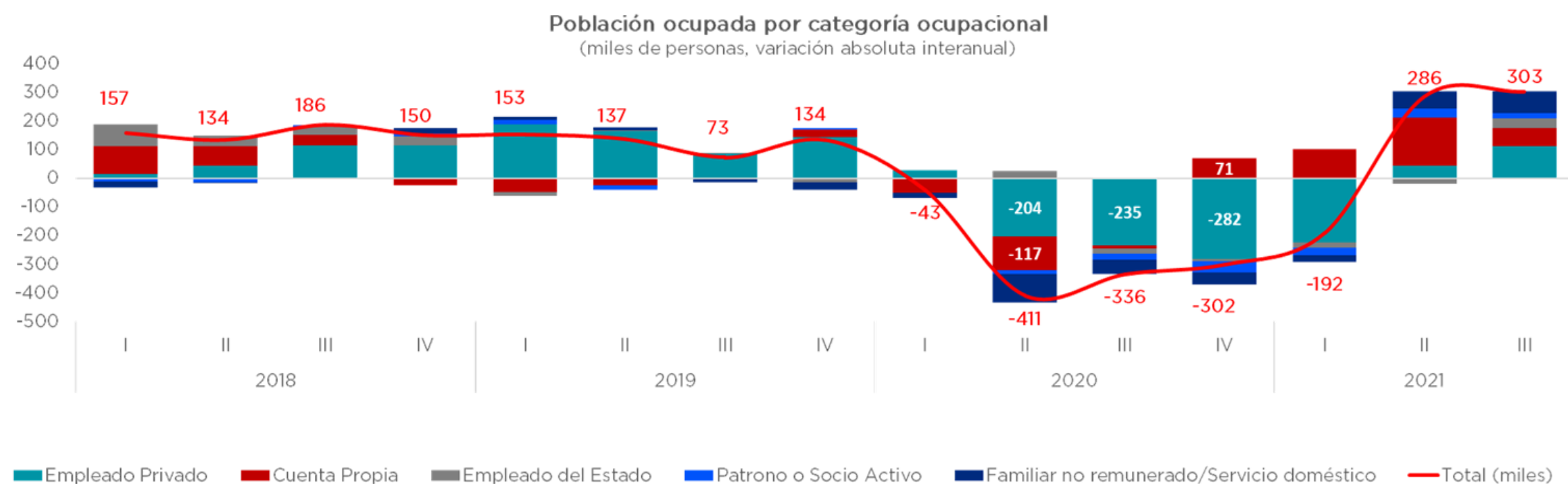


Fuente: Elaborado por la DAM-VAES con datos extraídos del BCRD.

Nota: SU1: Cociente de desocupados abiertos entre fuerza de trabajo. SU3: Cociente de desocupados abiertos + fuerza de trabajo potencial (no buscaron y están disponibles o buscaron y no están disponibles) entre fuerza de trabajo + fuerza de trabajo potencial.

## POBLACIÓN OCUPADA

Desde el 3<sup>er</sup> trimestre del 2020, se ha observado una tendencia positiva en la evolución de los indicadores de ocupación, aproximándose a los niveles prepandemia. La ocupación total alcanzó 4,598,409 en el 3<sup>er</sup> trimestre de 2021, con un incremento de 302,960 empleos en comparación con el mismo trimestre del año previo, equivalente a un crecimiento de 7.1%. El aumento en el número de ocupados se explica por un incremento de la categoría de familiar no remunerado (32.1% interanual), de las trabajadoras del servicio doméstico (25.8%), seguido de los patronos o socios (15.7% interanual), de los empleados privados (7.2%), los empleados del Estado (5.5%) y por último, los de empleados por cuenta propia (3.7%).



Fuente: Elaborado por la DAM-VAES con datos extraídos del BCRD (en base a la ENCFT).

## EMPLEO FORMAL (REGISTROS SISTEMA ÚNICO DE INFORMACIÓN, RECAUDO Y PAGO SUIR)

El empleo formal se ubicó por encima de los niveles prepandemia, totalizando en 2.3 millones en noviembre. Las plazas ocupadas se incrementaron en 0.96% mensual. La variación se explica por un aumento de mayor magnitud de los empleados del sector privado: los que devengan entre RD\$15 mil y RD\$30 mil (6.4%) y más de RD\$50 mil (0.01%). De igual forma contribuyó el aumento de los empleos en el sector público: de los que devengan salarios de menos de RD\$10 mil (10.3%), entre RD\$10 mil y 15 mil (0.6%), entre RD\$30 mil y RD\$50 mil (0.2%) y más de RD\$50 mil (0.2%).

### Estadísticas a nov. 2021:

#### Empleos activos SUIR

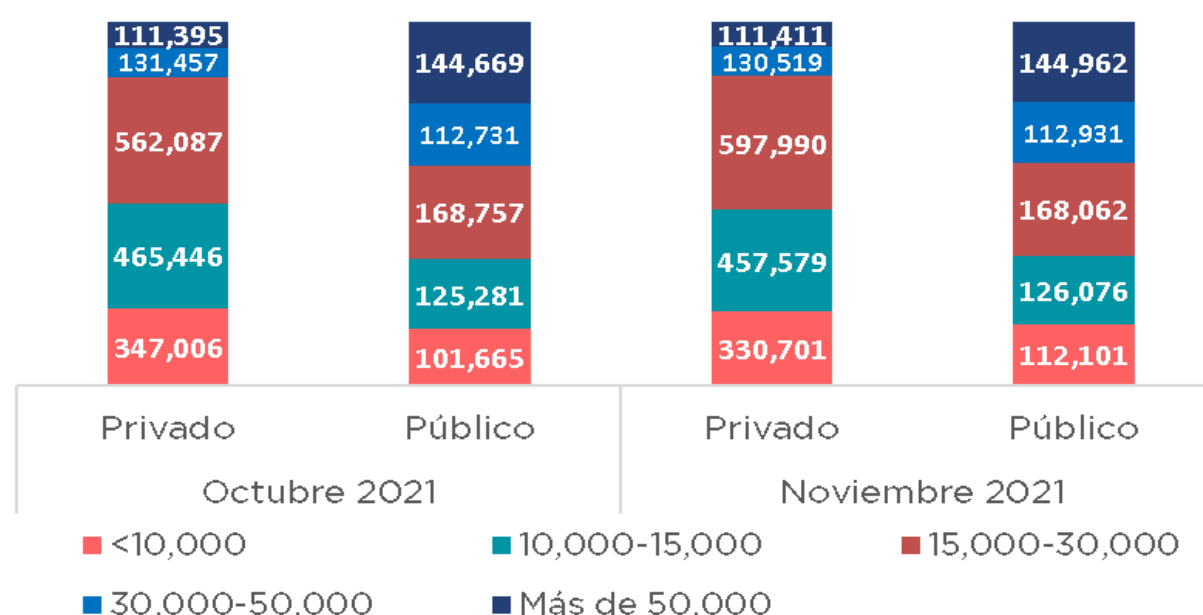
2,292,332

#### Variación mensual

21,838 ▲

(0.96% ▲)

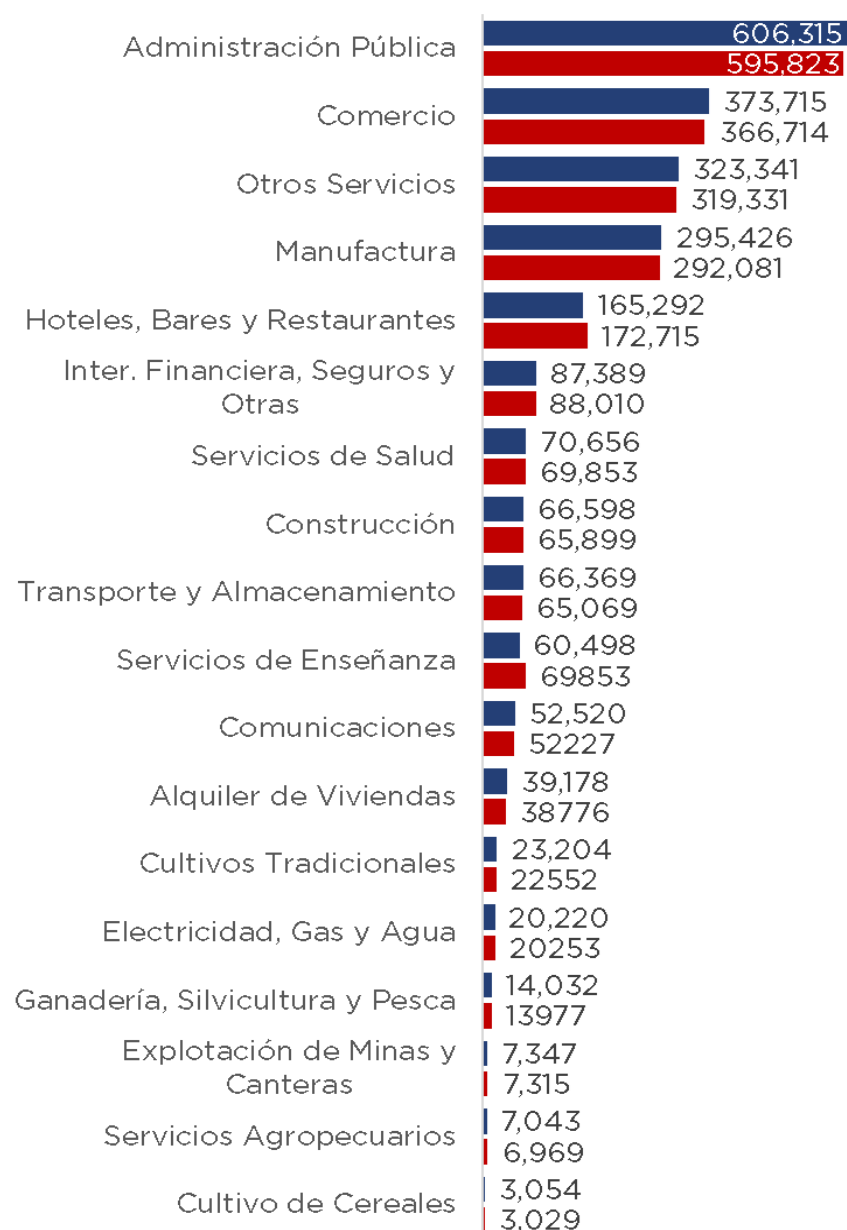
Empleos activos registrados en el SUIR por sector empleador y rango salarial



Fuente: Elaborado por la DAM-VAES, con datos de la Tesorería de la Seguridad Social (TSS) con información publicada el 3/12/2021.

Nota: La data de empleo se refiere al número de plazas ocupadas en el mercado. Difiere del número de trabajadores, pues un empleado puede tener más de un empleo.

Empleos por sector económico (octubre y noviembre, 2021)



## EMPLEO FORMAL POR ACTIVIDAD

Entre las actividades que mostraron mayor dinamismo destacan cultivos tradicionales (▲2.9%), transporte (▲2.0%), comercio (▲1.9%) y administración pública (▲1.8%)

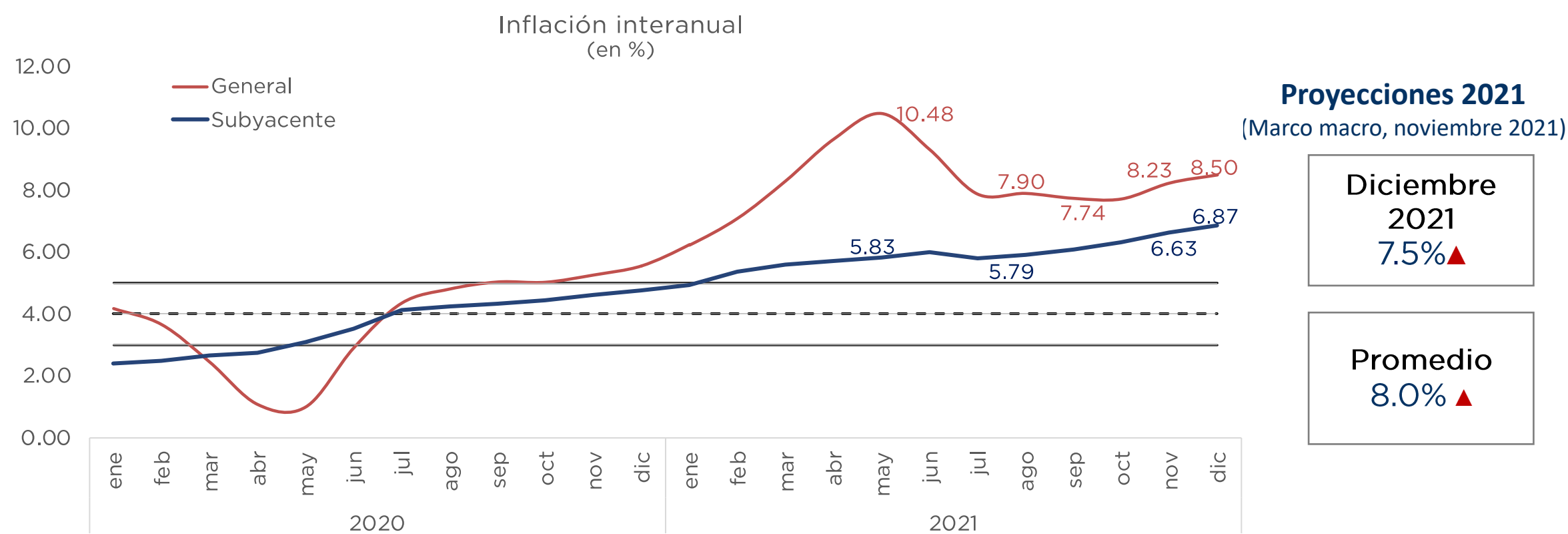
Seguido de estas actividades, otros servicios, manufactura, construcción, alquiler de viviendas, servicios agropecuarios registraron tasas de crecimiento importantes.

Por su parte, las actividades que mostraron menor dinamismo fueron: servicios de enseñanza, hoteles, bares y restaurantes e intermediación financiera,

Fuente: Elaborado por la DAM-VAES, con datos de la Tesorería de la Seguridad Social (TSS) publicados a el 3/12/2021.

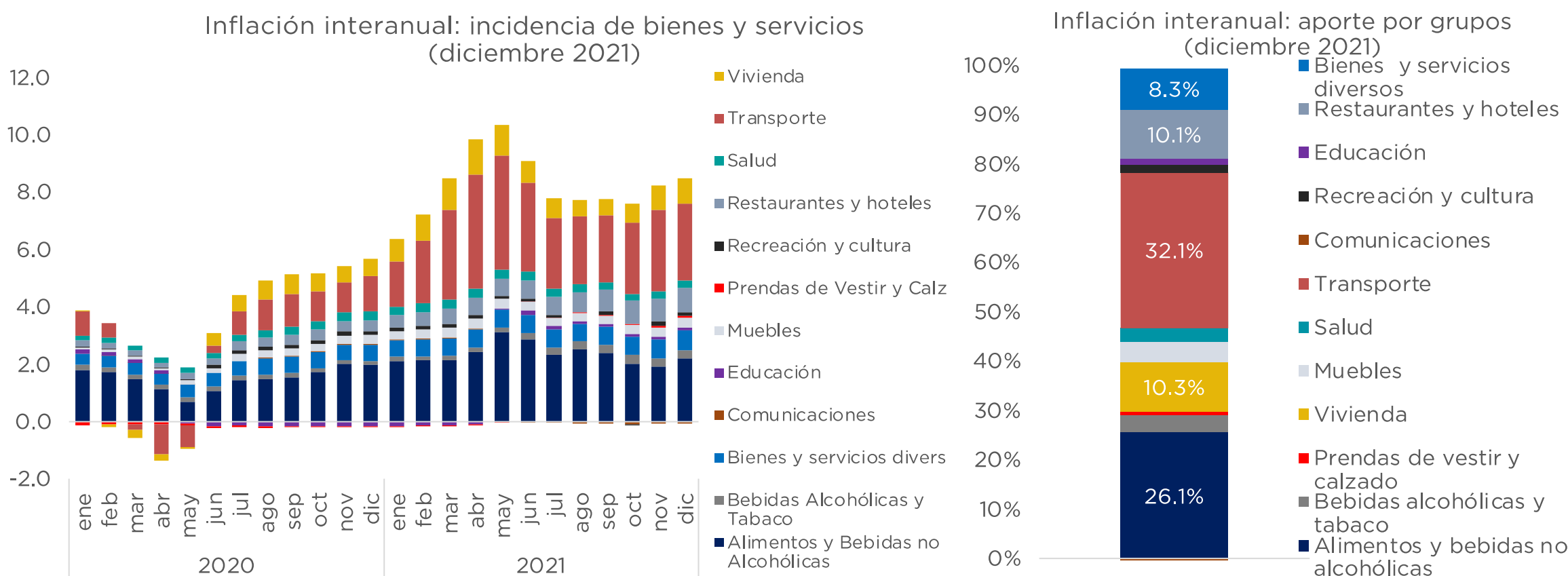
## INFLACIÓN INTERANUAL

La inflación promedió 8.24% a diciembre, el valor más alto en los últimos nueve años. En términos acumulados, la inflación fue de 8.50%. El comportamiento de los precios responde en gran medida a factores externos como: el aumento del coste de los contenedores y fletes a nivel mundial, los cuellos de botella en la cadena de suministro y el incremento de los precios de algunos bienes debido al descalce entre la demanda -que se ha recuperado más rápido de lo previsto- y la oferta. Por su parte, la inflación de origen monetario (subyacente) se ubicó en 6.87%.



## INFLACIÓN POR GRUPOS

Durante el año 2021, los bienes y servicios del transporte, así como los alimentos y bebidas no alcohólicas constituyeron los grupos de mayor incidencia en los precios nacionales. En diciembre, el grupo transporte explicó el 32.1% de la variación interanual observada, mientras que el cambio en el precio de los alimentos y las bebidas no alcohólicas incidió en un 26.1%. En menor medida, destaca la incidencia del grupo vivienda (10.3%) y restaurantes y hoteles (10.1%).



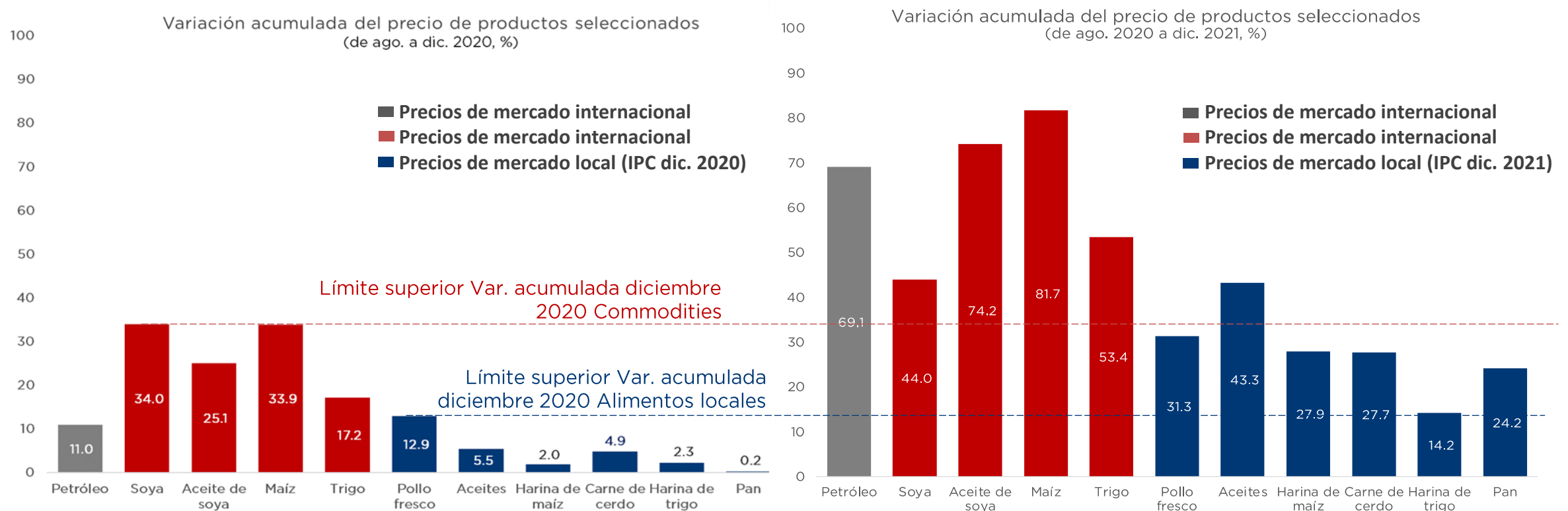
Fuente: Elaborado por la DAM-VAES con datos del BCRD.

Nota: Datos corresponden a la nueva metodología con base anual: octubre 2019-septiembre 2020=100.



## COMMODITIES E INFLACIÓN ALIMENTOS

El precio de los principales *commodities* agrícolas de interés nacional experimentó alzas históricas durante 2021. El precio de la soya, el maíz y el aceite de soya registraron el mayor incremento en el periodo, con tasas de crecimiento promedio de 44.5%, 59.9% y 83.8% respectivamente; cotizando a valores no observados desde 2012-2013. Por su parte, el precio del trigo promedió un crecimiento de 28% a diciembre. Los incrementos comenzaron a acentuarse a partir de agosto 2020, cuando la actividad económica mundial se activaba paulatinamente. Estos movimientos incidieron en un aumento de los principales alimentos de la canasta básica en el mercado local, observándose el mayor incremento en los aceites (30.7% promedio), carnes (res 30.2%, pollo 26.8% y cerdo 22.2%), huevos (24.0%) y harinas (maíz 21.5% y trigo 9.1%).

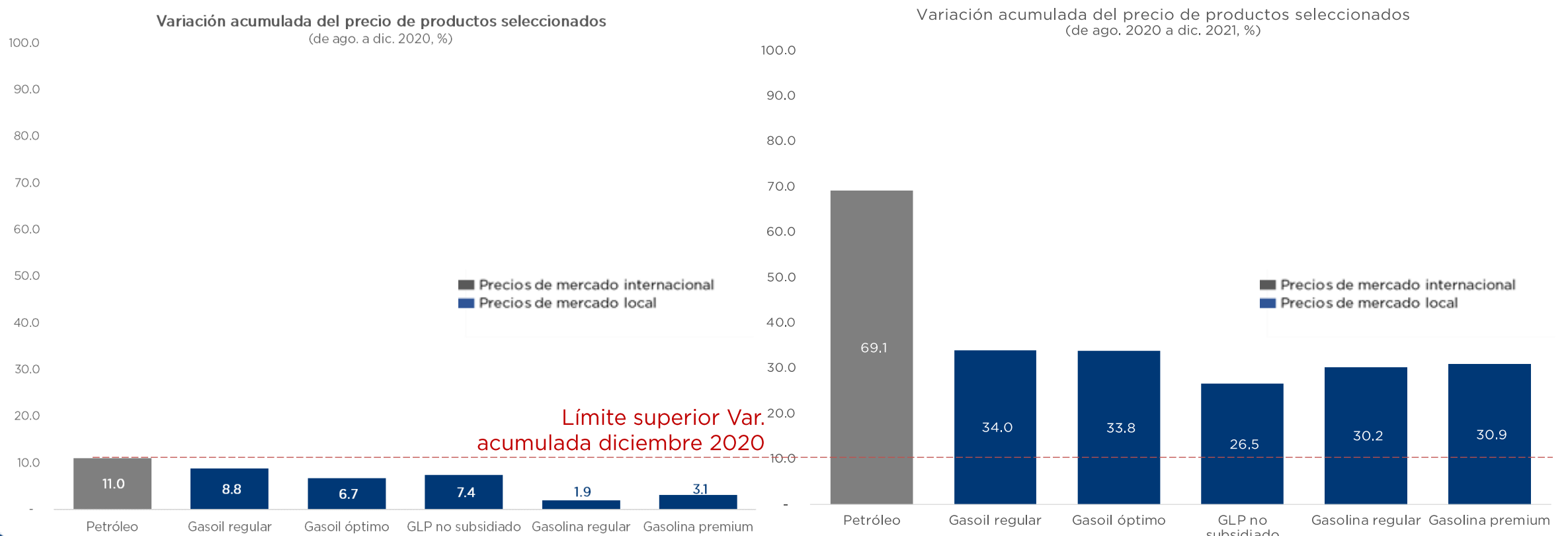


Nota: Los precios del mercado internacional están actualizados al 31 de diciembre 2021.

Fuente: Elaboración propia con datos de Banco Mundial, MacroTrends y Banco Central de la República Dominicana.

## PETRÓLEO Y COMBUSTIBLES LOCALES

El precio del crudo registró un incremento promedio de 71.4% durante 2021, en respuesta a una recuperación más rápida de la demanda en un contexto de oferta rezagada y reducción de inventarios. El precio del barril promedió US\$ 68.2, un 19.6% por encima del promedio de 2019. En el mercado nacional, los incrementos no se reflejaron de manera completa debido al subsidio del diferencial por parte del Estado. No obstante, se registraron aumentos relevantes en el precio de la gasolina premium, gasoil óptimo y regular.

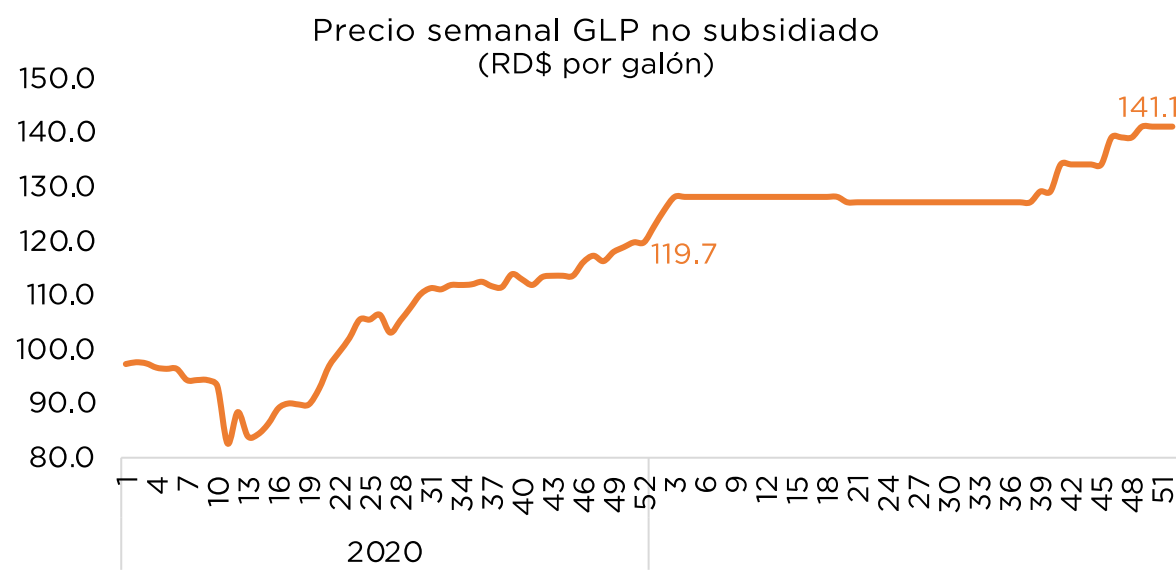
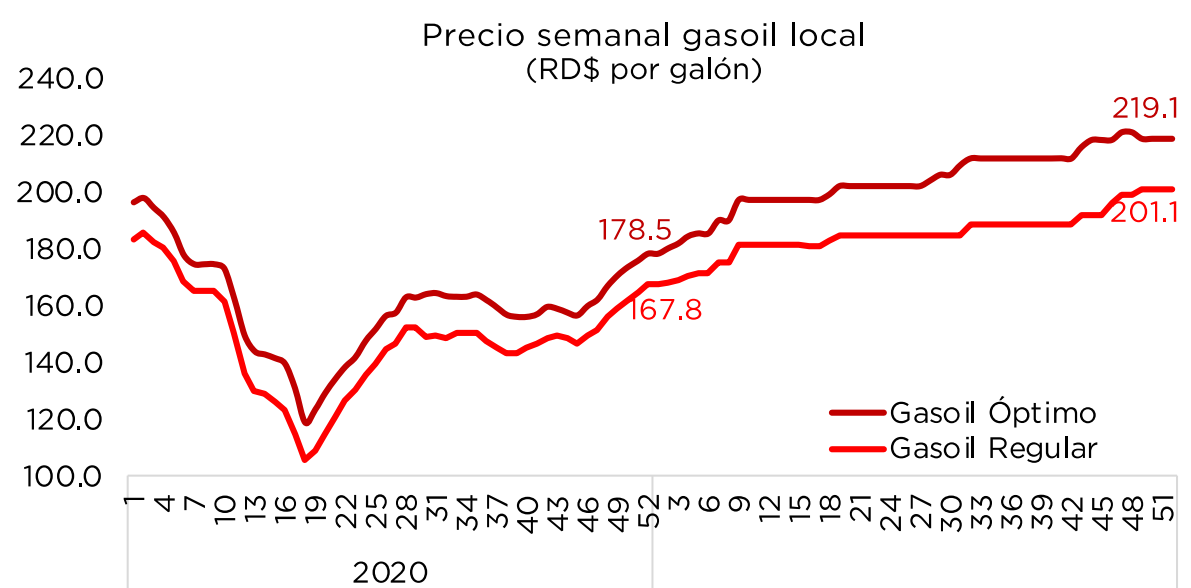
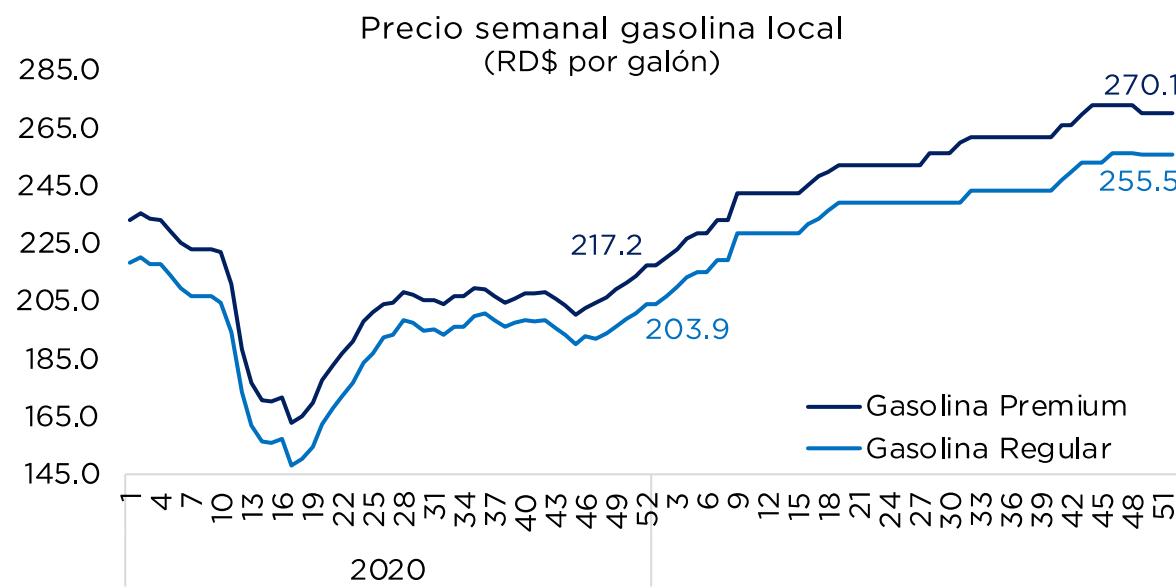


Nota: Los precios del mercado internacional y local están actualizados al 31 de diciembre 2021.

Fuente: Elaboración propia con datos de MacroTrends y Ministerio de Industria, Comercio y MiPymes

## PRECIOS COMBUSTIBLES

Precios en la semana 52 (del 25 al 31 de dic. 2021)  
(RD\$ por galón)

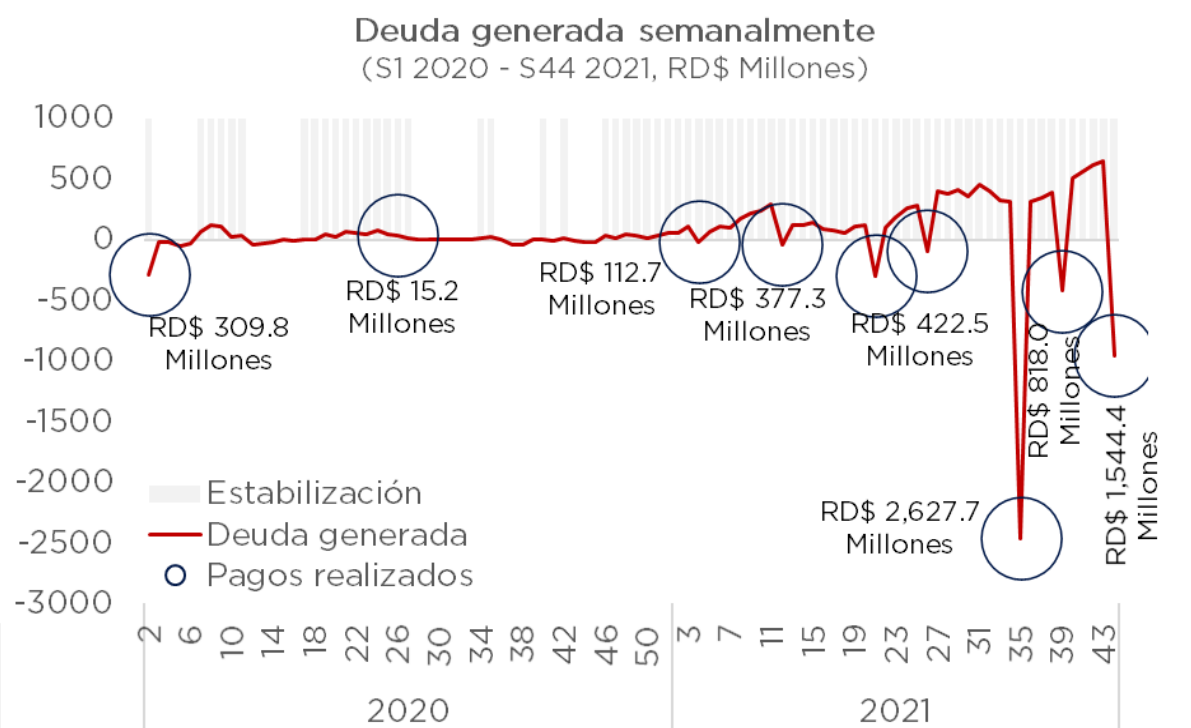
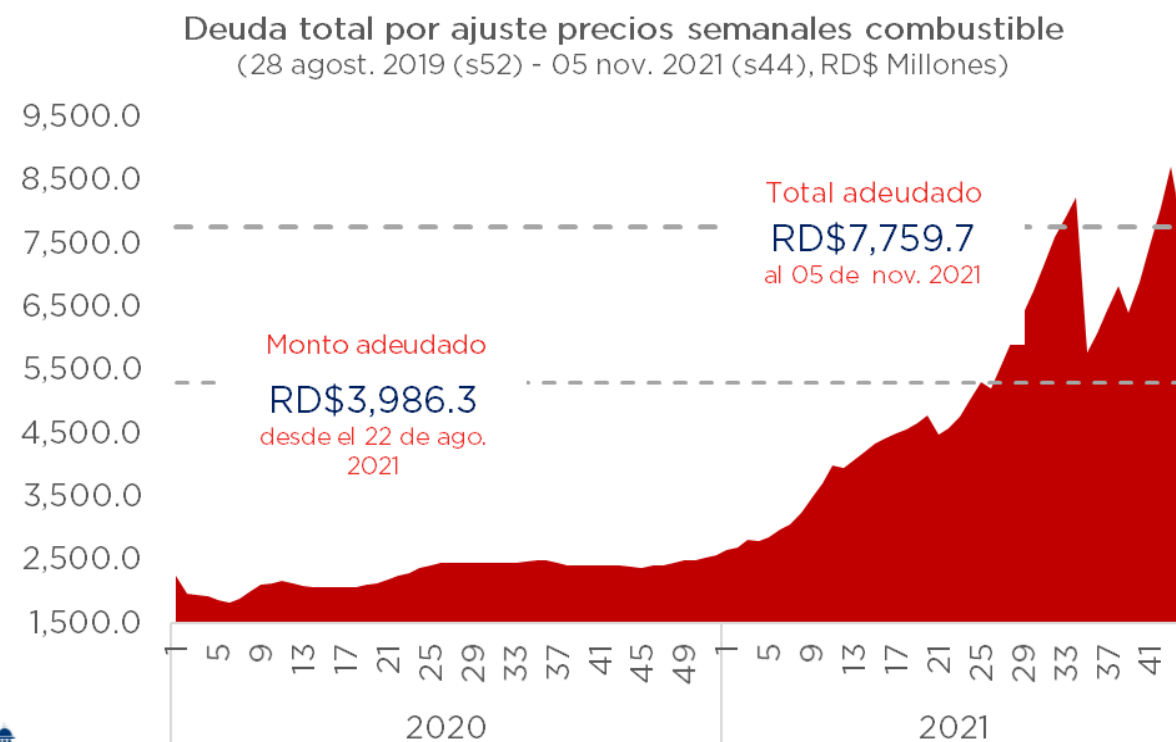


Al cierre de año, el precio de los principales combustibles locales registra incrementos entre RD\$21.4 y RD\$59.2 respecto a la semana 52 de 2020. La gasolina *premium* y el gasoil óptimo experimentaron la mayor variación, con un aumento de RD\$52.9 y RD\$40.6, respectivamente. Por su parte, el GLP no subsidiado registro el menor incremento, con un alza de RD\$21.4. Este comportamiento responde a un aumento de más de 50% del precio del crudo en el mercado internacional.

Nota: Fecha correspondiente a la publicación oficial de los avisos semanales de precios de combustibles. ▲ ▼ Las flechas comparan con el cierre del mes previo.

## DEUDA ASUMIDA POR AJUSTE DE PRECIOS DE COMBUSTIBLES

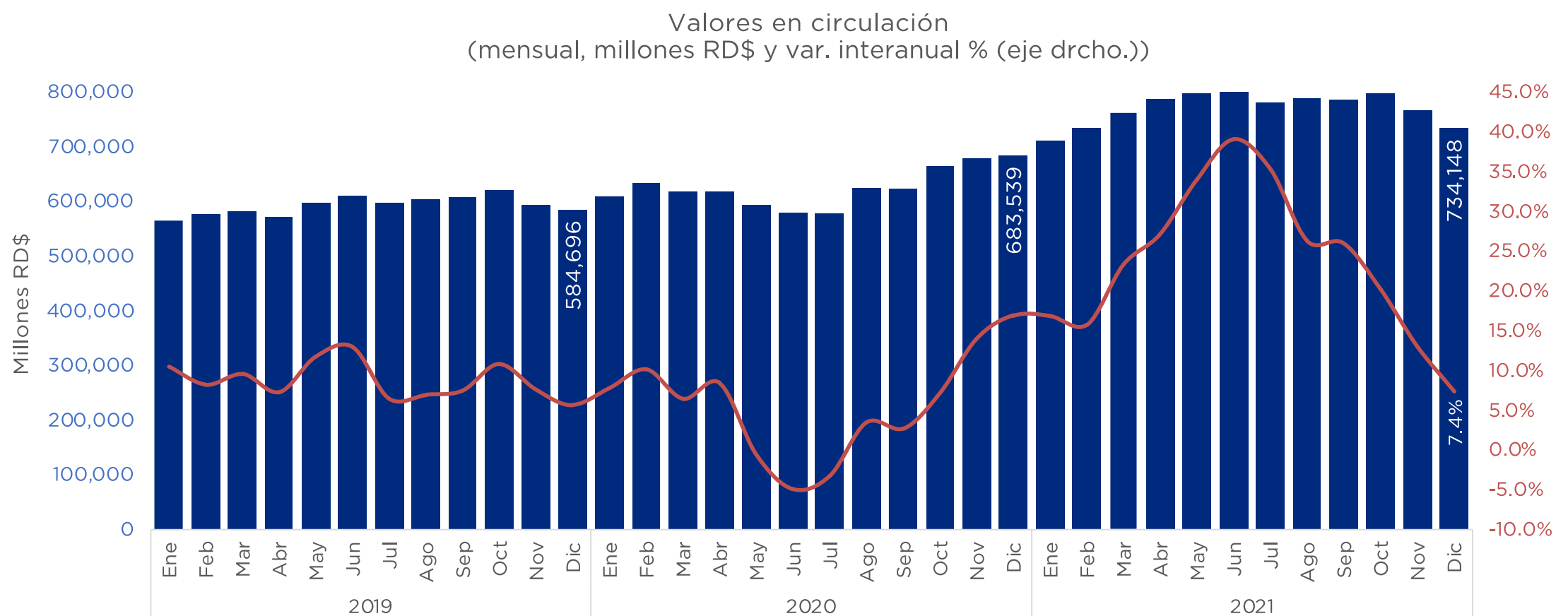
La deuda asumida por ajuste de precios de combustibles aumentó RD\$1,366.4 millones, con respecto al cierre de septiembre (semana 39). A la semana 44, el acervo de deuda totalizó en RD\$7,759.7 millones, de los cuales el 68.3% fue generado a partir de agosto de 2020. Por 51 semanas consecutivas, el gobierno ha asumido en promedio RD\$105.7 millones; para absorber el diferencial de precios. Al considerar las últimas cinco semanas en donde el petróleo ha experimentado alzas significativas el promedio semanal asumido asciende a RD\$273.3 millones.



Fuente: Elaborado por la DAM-VAES con informaciones del Ministerio de Industria y Comercio y Mipymes (MICM) al 05/11/2021. \*No incluye deuda generada por efectos de márgenes.

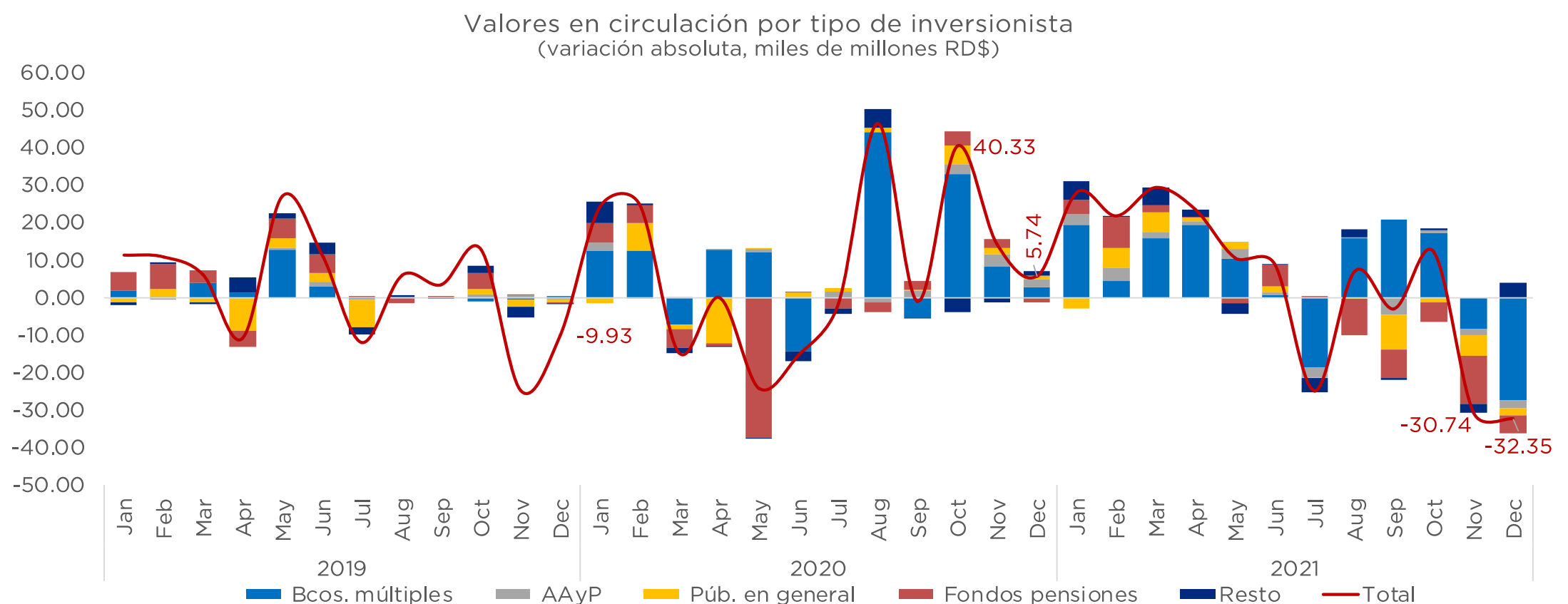
## VALORES EN CIRCULACIÓN

Al cierre de 2021, los valores en circulación del Banco Central ascendían a RD\$734.1 mil, un aumento de RD\$50.6 mil millones ( $\blacktriangle 7.4\%$ ) al comparar con 2020. Este comportamiento se explica por el aumento extraordinario de las colocaciones, en particular, de la adjudicación de letras con un acumulado de RD\$268.1 mil millones y, en una menor medida, de títulos de mediano plazo (notas) por RD\$85.9 mil millones. Estas colocaciones absorbieron en su totalidad los vencimientos programados para 2021, que alcanzaron RD\$300 mil millones. En términos mensuales, los valores registran una disminución de RD\$32.4 mil millones en diciembre, a raíz del vencimiento de letras adjudicadas en diciembre 2020, como parte de la estrategia de esterilización monetaria del BCRD.



## VALORES EN CIRCULACIÓN POR TIPO DE INVERSIONISTA

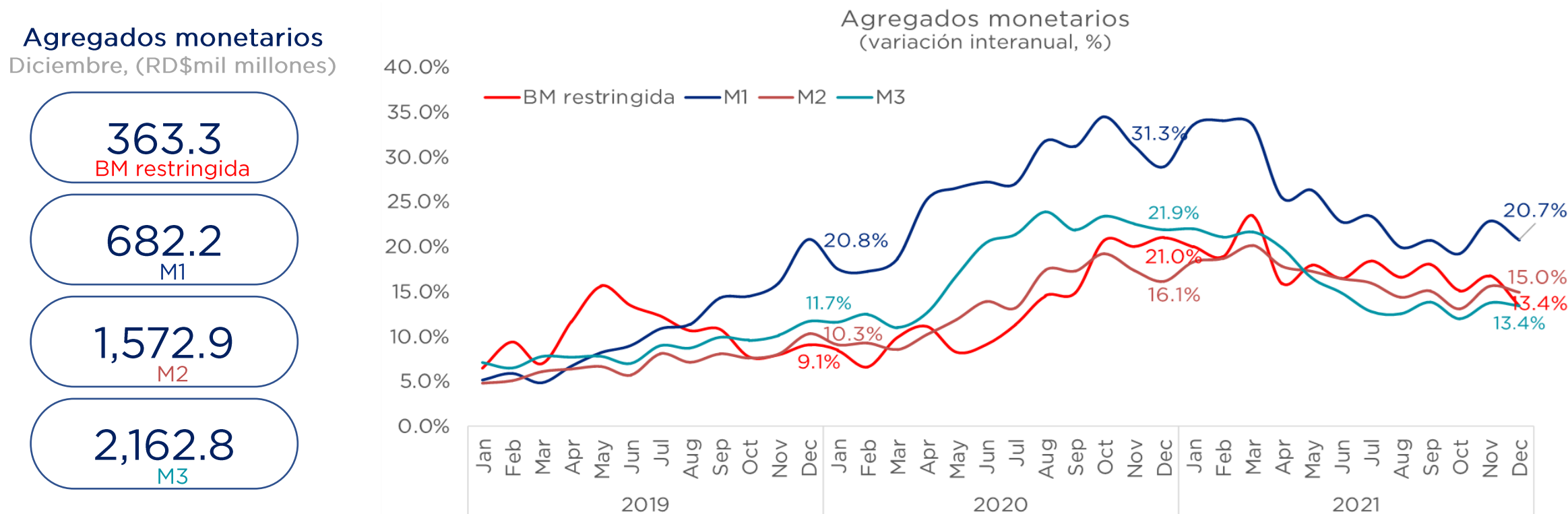
El comportamiento observado en 2021, se explica por un aumento de RD\$69.6 mil millones de los títulos en poder de la banca múltiple, que a la fecha ascienden a RD\$283.7 mil millones, representativo del 38.6% de los valores en circulación. Este incremento absorbió la caída observada por segundo año consecutivo de los fondos de pensiones en RD\$21.3 mil millones, para culminar en RD\$259.4 mil millones; y de la disminución de RD\$6.8 mil millones de los valores en poder del público en general, para totalizar en RD\$137.7 mil millones.



Fuente: Elaborado por la DAM-VAES con datos del Banco Central.

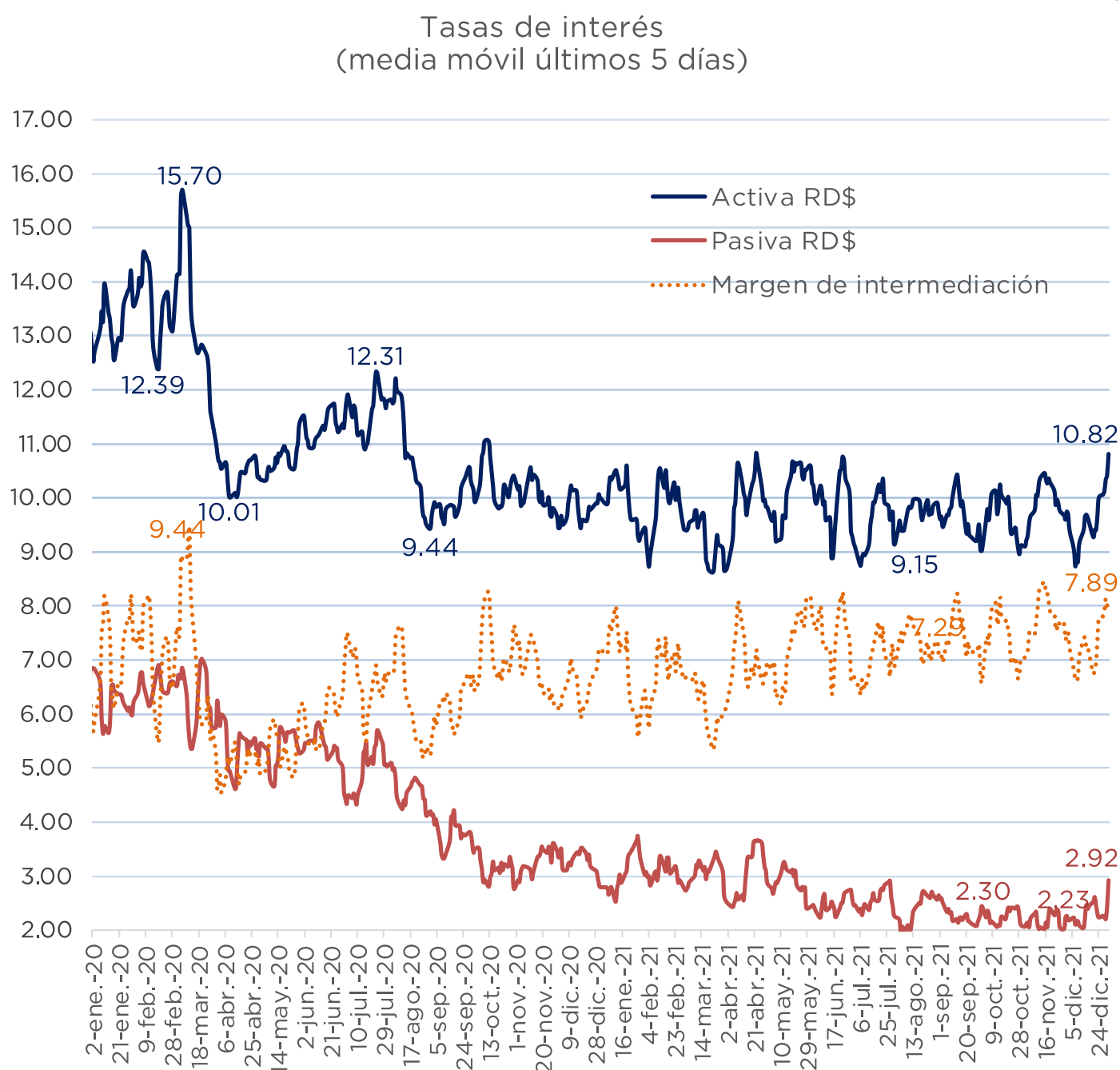
## AGREGADOS MONETARIOS

Los agregados monetarios mostraron un crecimiento ralentizado al cierre de año en relación con 2020. La base monetaria restringida aumentó en 13.4% en diciembre, una disminución de 7.6 p.p. en comparación con el crecimiento de 2020, cuando se implementó una política monetaria expansiva para mitigar los efectos económicos ocasionados por el COVID-19. El medio circulante (M1) incrementó en 20.7% inferior en 8.2 p.p. al registro de 2020, debido a una ralentización del crecimiento del dinero en poder del público. Este comportamiento también se observó en los agregados de menor liquidez, M2 y M3 con una reducción de 1.2 y 8.5 p.p. de la tasa.



Fuente: Elaborado por la DAM-VAES con datos de Banco Central.

## TASAS DE INTERÉS DEL MERCADO



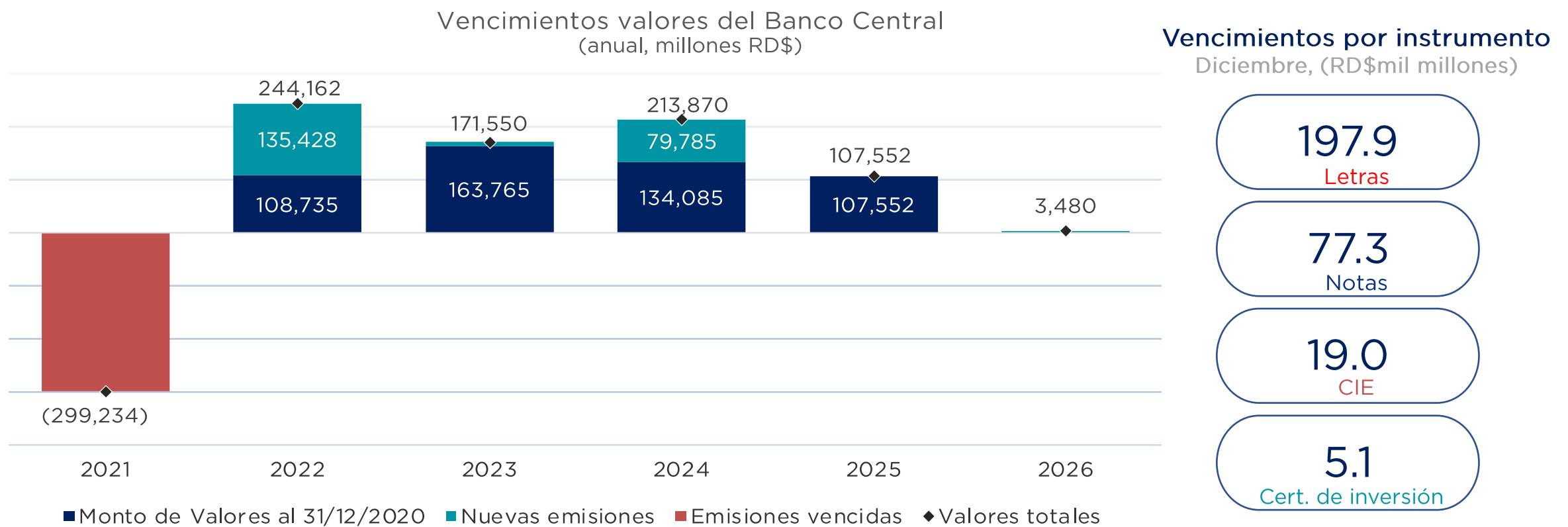
Las tasas de mercado registran incrementos en diciembre, en respuesta al aumento de 50 puntos básicos (pbs.) en nov. de la tasa de política monetaria. La tasa activa aumentó 121 pbs. y se ubicó en 10.82%; aún inferior al promedio de los últimos nueve años (13.39%). El costo real de endeudamiento se localizó por debajo del promedio (9.04 en 2013-2021), cerrando el año en torno al 4%, niveles históricamente bajos.

Por su parte, la tasa pasiva aumentó en menor medida (+69 pbs.) y se ubicó en 2.92%. Estos movimientos combinados resultaron en un incremento mensual de 52 pbs. del margen de intermediación; para cerrar en 7.89%, por encima del promedio de los últimos nueve años (7.74%).

Fuente: Elaborado por la DAM-VAES con datos de Banco Central.

## VENCIMIENTO DE TÍTULOS DEL BANCO CENTRAL

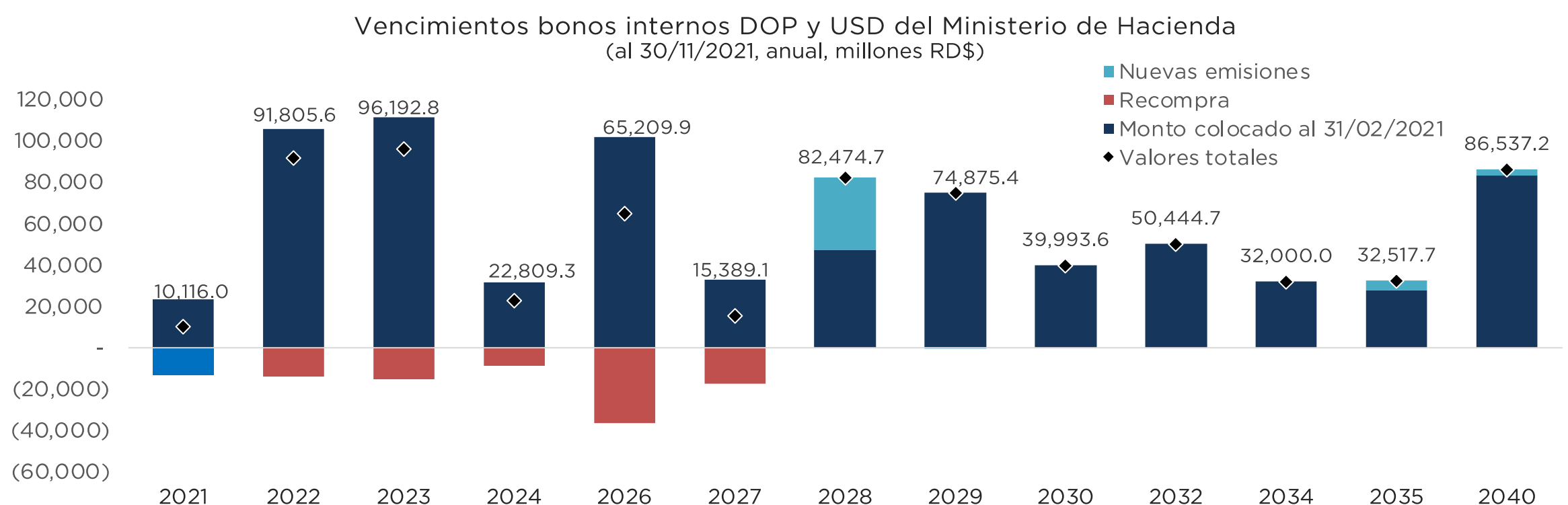
Los vencimientos totalizaron en RD\$299.2 mil millones en 2021, tras vencerse RD\$40.0 mil millones en diciembre correspondientes a letras emitidas a finales de 2020. Adicionalmente se vencieron letras ascendentes a RD\$197.9 mil millones, emitidas durante el 2020 como parte de la estrategia de esterilización monetaria del BCRD; así como de notas por RD\$77.3 mil millones y RD\$19.0 mil millones de Certificados de Inversión Especial. Para 2022, se programaron vencimientos por RD\$244.2 mil millones, reduciéndose a RD\$171.5 mil millones en 2023.



Nota: Los valores mostrados corresponden a montos nominales, por lo que no incluyen los descuentos y las primas.  
Fuente: Elaborado por la DAM-VAES utilizando datos del BCRD, con información hasta el 31/12/2021.

## VENCIMIENTO DE TÍTULOS LOCALES DEL MINISTERIO DE HACIENDA

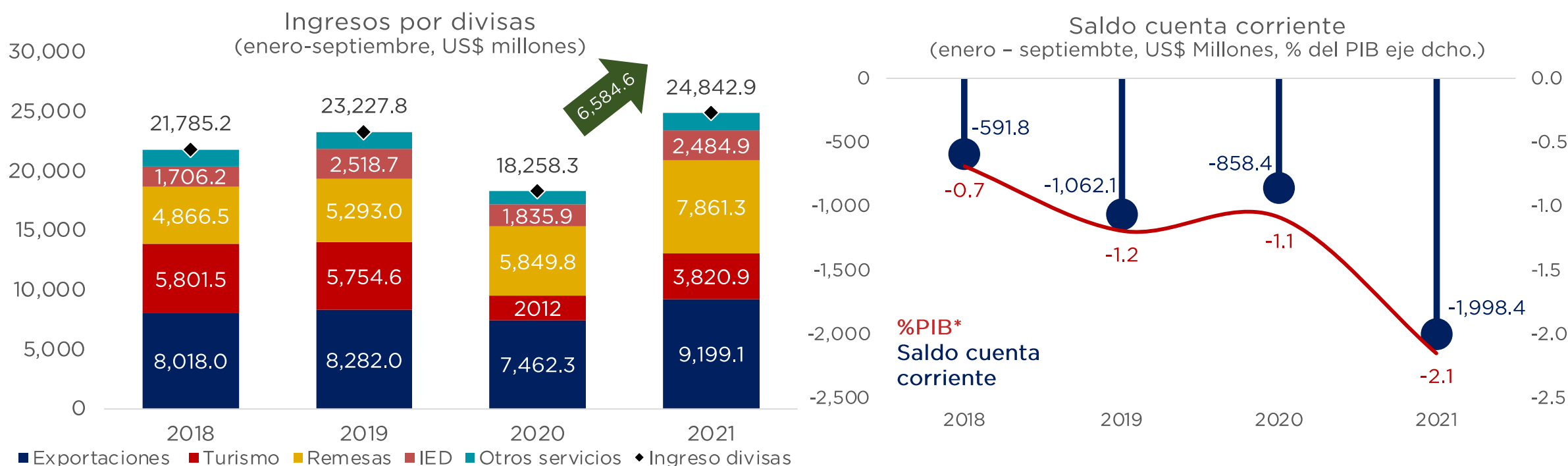
La madurez promedio del portafolio de bonos internos se redujo en 0.3 p.p., para ubicarse en 7.6 años al cierre de noviembre. Para diciembre, se esperan vencimientos ascendentes a RD\$10.1 mil millones; un total de valores vencidos de RD\$23.1 mil millones en 2021. Con relación a junio, la madurez aumentó 1.7 años por la recompra de títulos con vencimientos entre 2022-2027. Por lo anterior, se incrementan los vencimientos de los títulos de más largo plazo (2028, 2035 y 2040).



Fuente: Elaborado por la DAM-VAES utilizando datos de la Dirección General de Crédito Público con datos al 30/11/2021.

## BALANZA DE PAGOS

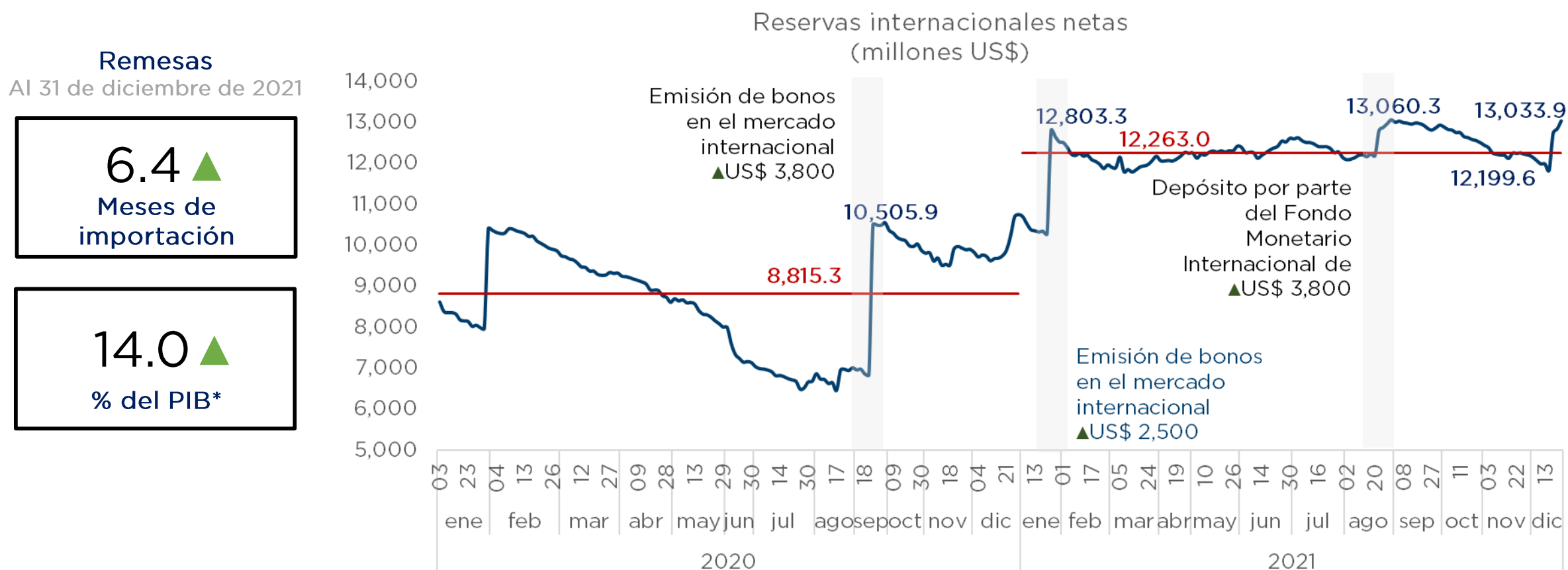
Los ingresos por divisas totalizaron en US\$24.8 mil millones, un incremento interanual de 36.1% en ene.-sep. 2021. El comportamiento estuvo influenciado por el aumento significativo del flujo de remesas (34.4%), que explicó el 29.2% de la variación observada. Asimismo, destaca el crecimiento de 23.3% de las exportaciones y los ingresos por turismo que se expandieron en 89.9% ante una demanda externa en recuperación, derivando en una recuperación del sector más rápido de lo previsto; y explicando en conjunto el 56.1% del aumento. La cuenta corriente cerró con un saldo deficitario de US\$1,998.4 millones (-2.1% del PIB\*), debido al incremento en la factura petrolera (por US\$1,437.0 millones), ante el alza de los precios en el mercado internacional.



Fuente: Elaborado por la DAM-VAES con datos del BCRD.

## RESERVAS INTERNACIONALES

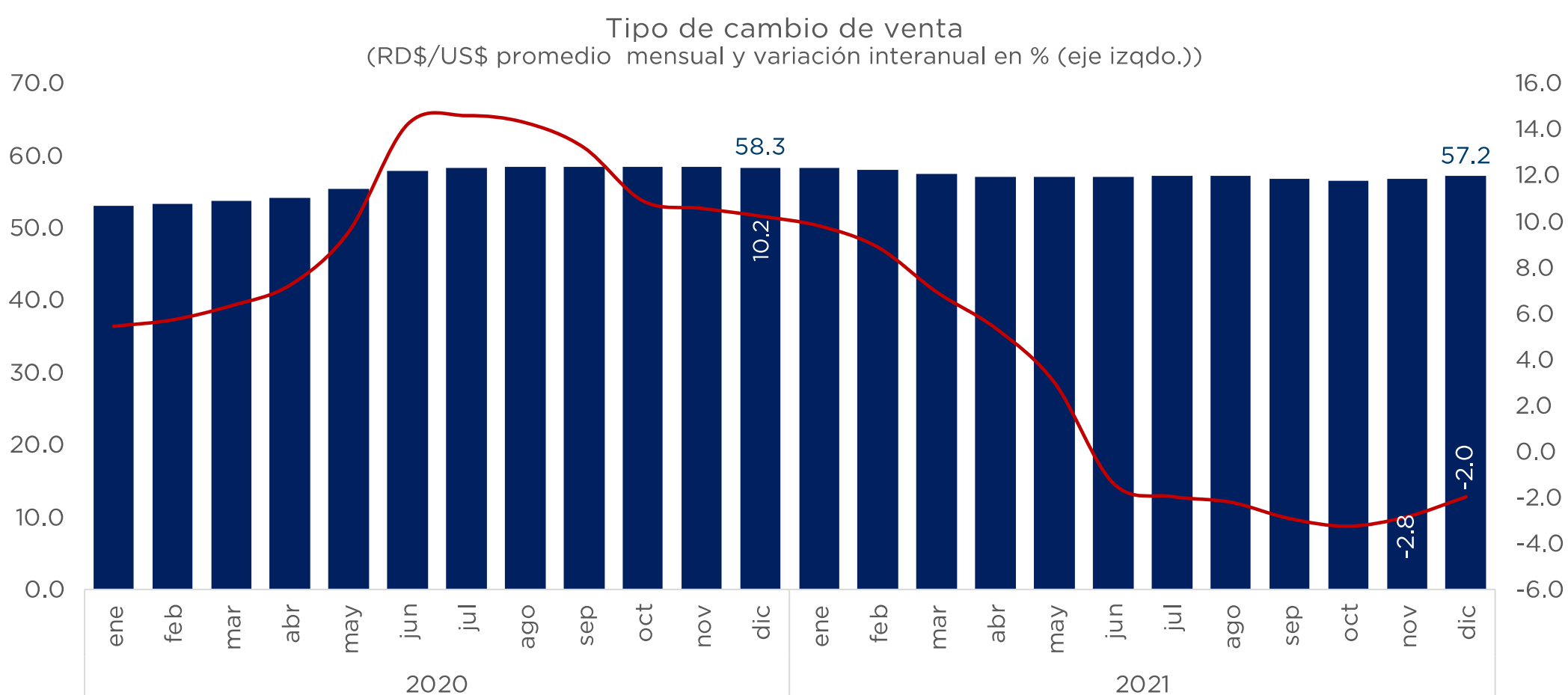
Las reservas internacionales ascendieron a US\$13,033.9 millones al cierre de 2021, registrando un aumento interanual de 21.2% (US\$2,282.3 mil millones). Con el incremento observado, las reservas se encuentran en valores históricamente altos a diciembre. Actualmente, equivalen a aproximadamente 6.4 meses de importaciones de bienes, duplicando lo recomendado por organismos internacionales, y representando un 14% del PIB\*.



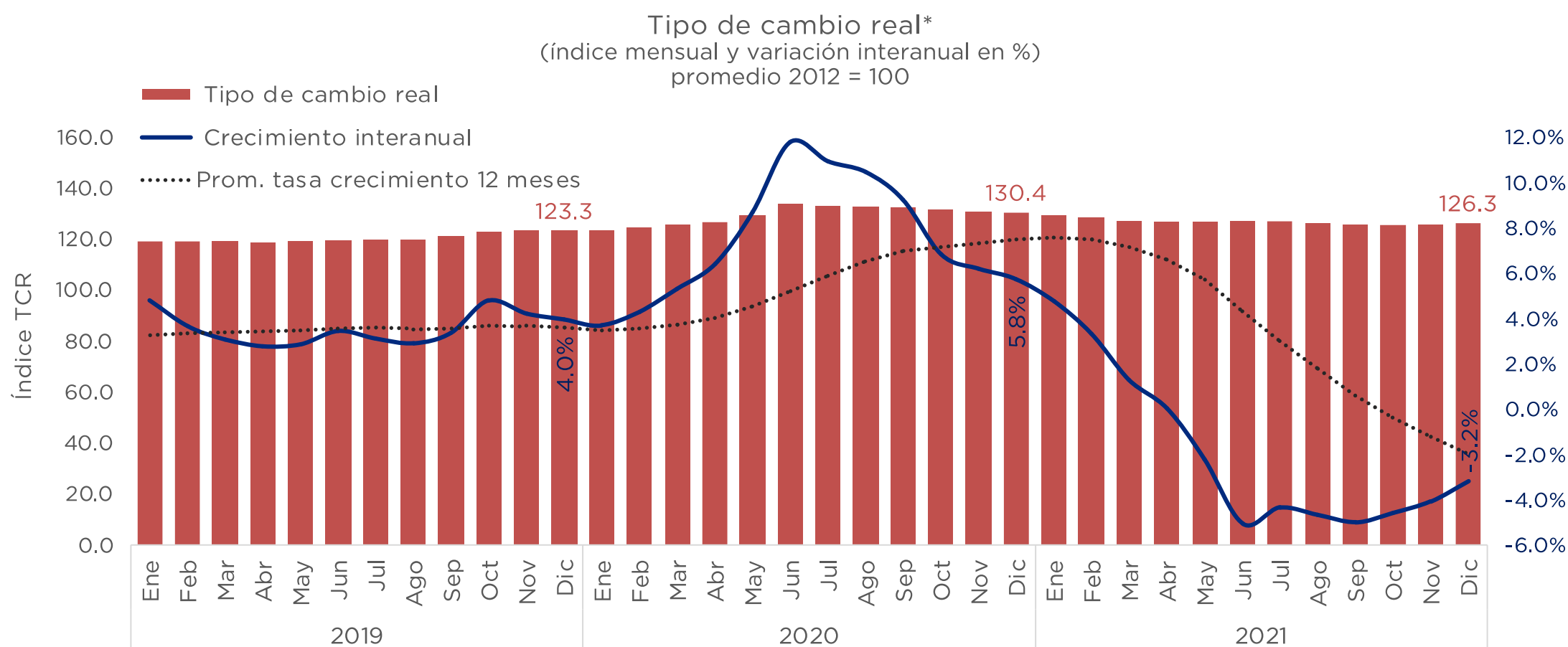
\*PIB estimado en el Panorama macroeconómico, revisado en noviembre de 2021. Fuente: Elaborado por la DAM-VAES con datos del BCRD.

## TIPO DE CAMBIO

El tipo de cambio (RD\$/US\$) se apreció 2.0% al cierre de 2021, contrario al comportamiento observado en otros países de la región. A diciembre, la moneda cotizaba a RD\$57.2 por dólar en promedio, por debajo de los valores observados en junio 2020. Durante el 2021, la apreciación de la moneda nacional respondió a la disipación de las presiones cambiarias ante el mayor influjo de divisas tras la reactivación de la demanda externa, que se tradujo en mayores exportaciones e ingresos por turismo; el incremento de las reservas y el aumento significativo de las remesas; así como a la participación activa del BCRD en la Plataforma Electrónica de Negociación de Divisas.



El tipo de cambio real disminuyó en 2.0% en promedio durante 2021, convergiendo a los niveles prepandemia. Este comportamiento se explica en gran medida por la apreciación del tipo de cambio nominal RD\$/US\$, así como el encarecimiento de los bienes locales y de los precios en el territorio estadounidense, que se evidenció de forma paulatina en los últimos seis meses de 2021, con tasas históricamente altas.

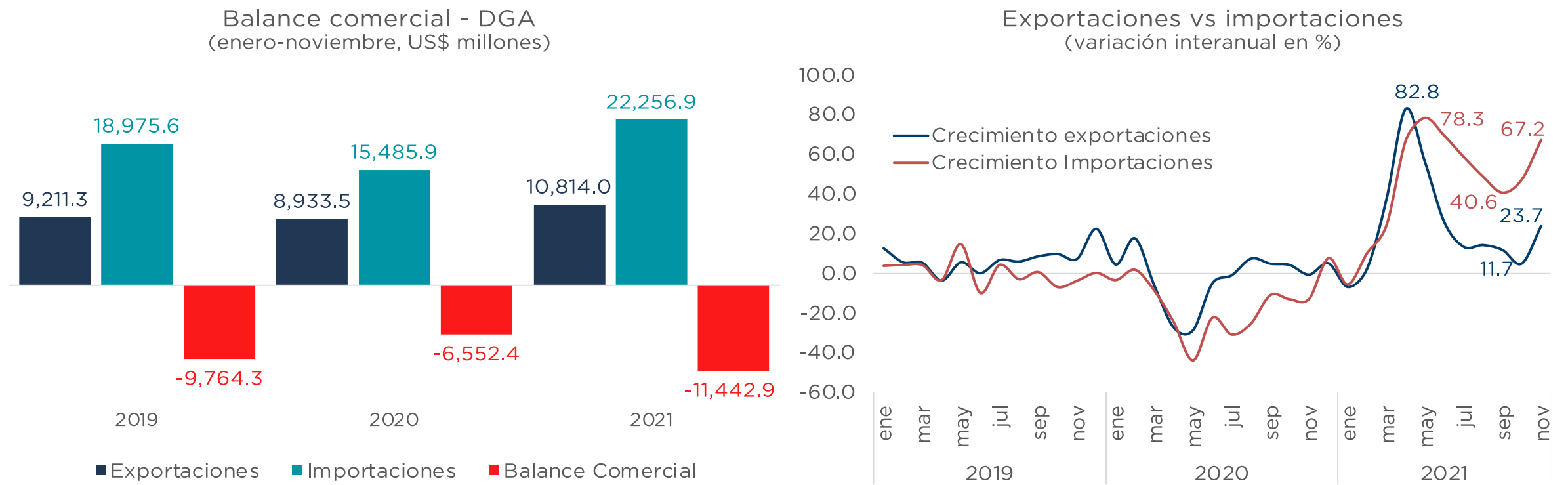


\*Tipo de cambio bilateral con Estados Unidos

Fuente: Elaborado por la DAM-VAES utilizando datos del BCRD y BLS/FRED.

## EXPORTACIONES E IMPORTACIONES

El déficit de la balanza comercial acumuló US\$11,442.9 millones a noviembre 2021, para un incremento de 74.6% con respecto a ene-nov. 2020. El aumento del déficit comercial responde al crecimiento en mayor magnitud de las importaciones (59.6%▲), en respuesta a la reactivación de la actividad económica, y al incremento del precio de las principales materias primas en el mercado internacional (como el petróleo). Por su parte, las exportaciones crecieron en 21.0%▲ en el mismo período, debido al incremento de las ventas internacionales de las zonas francas (23.8%) y, en menor medida, de las empresas en el régimen nacional (19.2%).



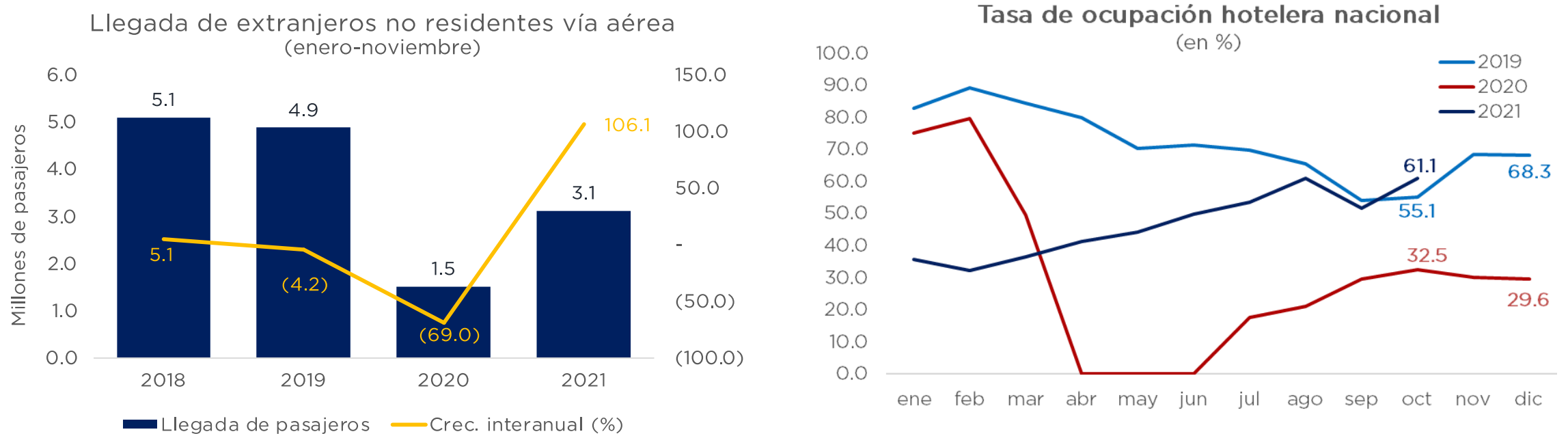
Fuente: Dirección General de Aduanas (DGA).

Nota: Las cifras presentadas corresponden a registros aduaneros preliminares sujetos a modificaciones, por lo que no son comparables con las cifras de BOP del BCRD.

## TURISMO

La llegada de pasajeros extranjeros al país por vía aérea ascendió a 424.4 mil en noviembre, superior en 41 mil a los recibidos en noviembre 2019. En términos acumulados, las visitas de extranjeros totalizaron en 3.1 millones (enero-noviembre), recuperándose el 64% del ingreso registrado en igual periodo de 2019 (4.9 millones). Si se incluyen los dominicanos no residentes - cuyo ingreso supera los niveles prepandemia-, la llegada de pasajeros asciende a 519 mil en el mes (+57), un total de 4.3 millones (representativo del 73.3% del ingreso de enero-noviembre 2019).

Por su parte, la ocupación hotelera nacional presentó un aumento mensual de 9.5 p.p. y se ubica en 61.1% en octubre (último dato disponible), superando por 6.0 p.p. el nivel de 2019 (55.1%). El aumento observado se corresponde con el comportamiento de inicio de la temporada alta (oct.-dic.).

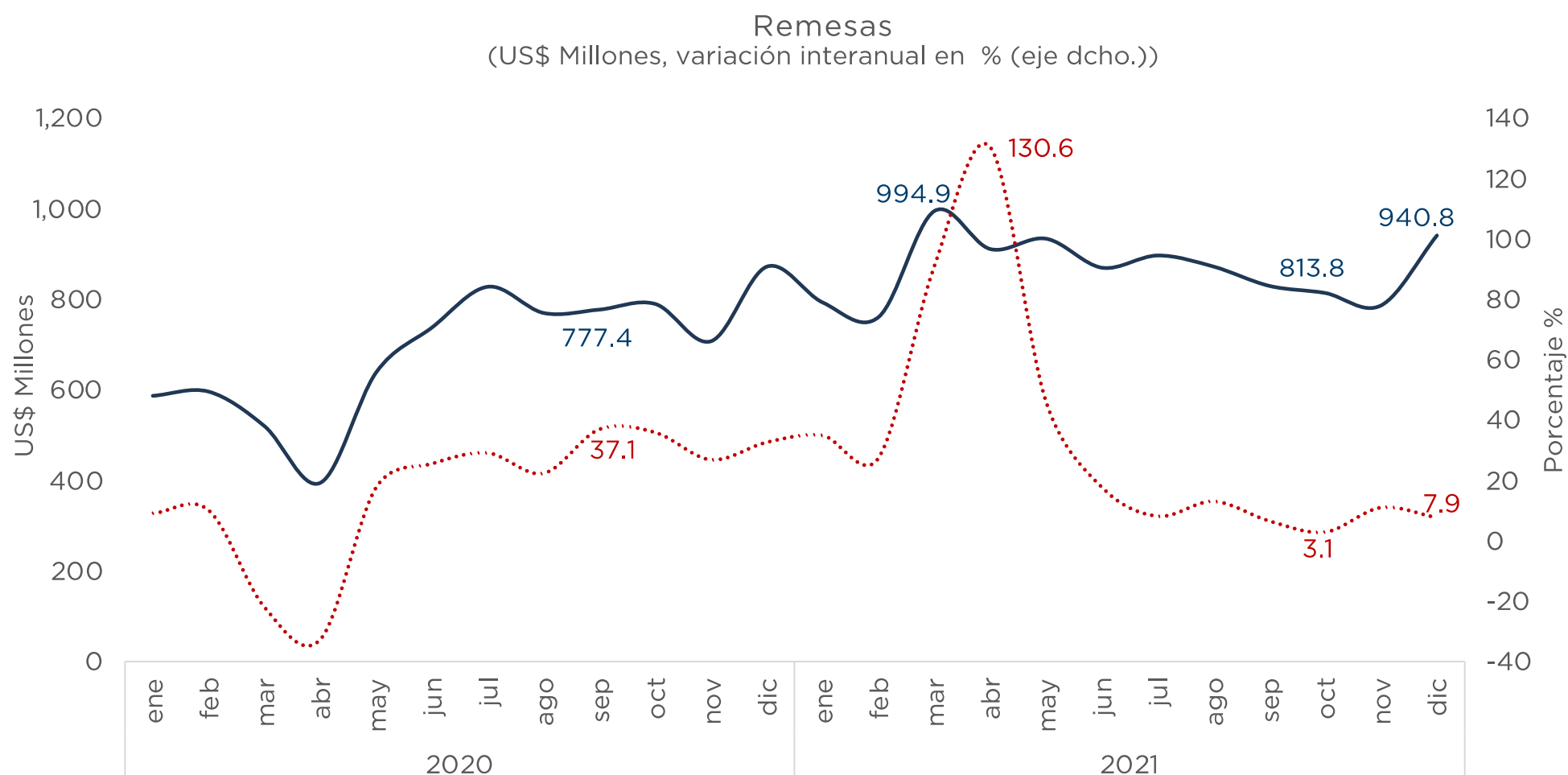


Fuente: Elaborado por la DAM-VAES con datos de Banco Central.



## REMESAS

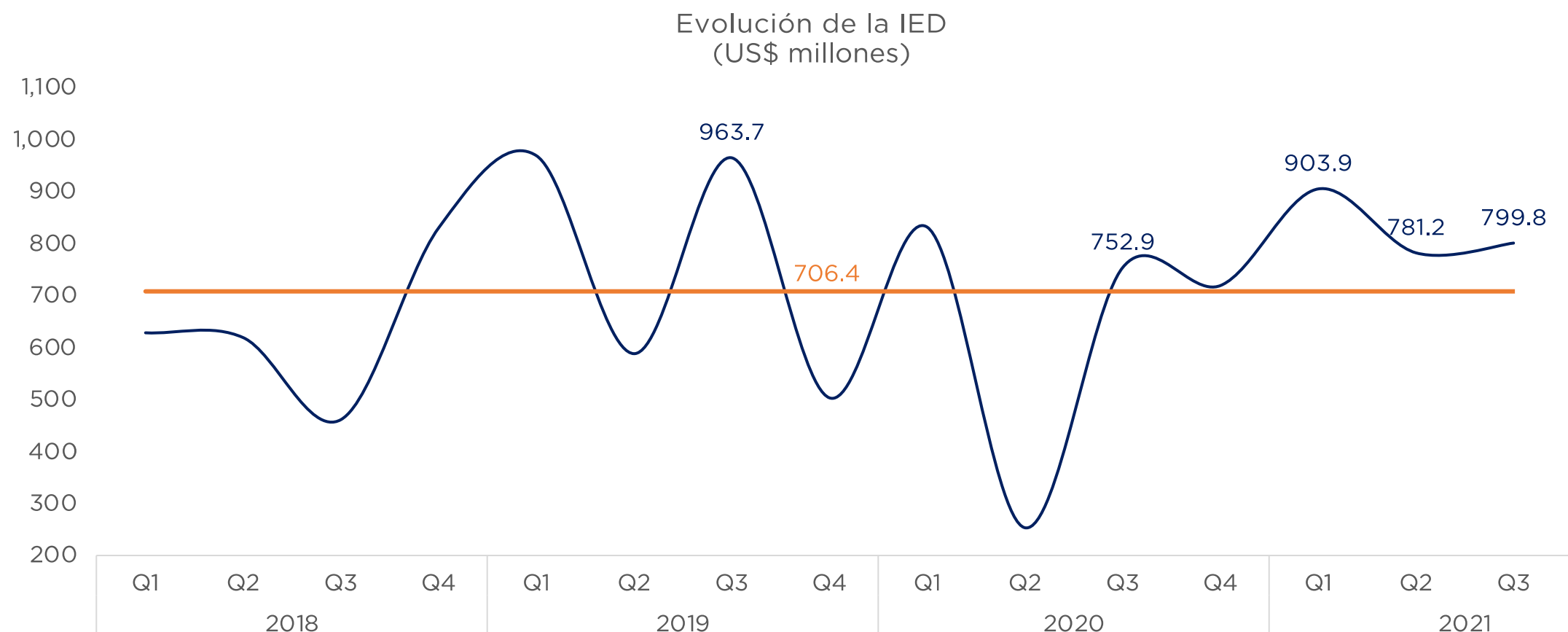
Las remesas familiares acumulan al cierre de año un monto histórico, al totalizar US\$10,402.5 mil millones, un incremento de un 46.8% con respecto a 2019 y de 26.6% frente a 2020. Este comportamiento se explica debido a una rápida recuperación de los principales países emisores, en particular, de Estados Unidos que representó más del 80% de los flujos recibidos en el año.



Fuente: Elaborado por la DAM-VAES con datos de Banco Central.

## INVERSIÓN EXTRANJERA DIRECTA

La inversión extranjera directa (IED) acumuló un saldo total de US\$2,484.9 millones hasta septiembre 2021, al ingresar US\$799.8 millones en el tercer trimestre. Con respecto a enero-septiembre 2020, la IED se incrementó en 35.3%; mientras que, al comparar con igual periodo de 2019, se observó una caída de 1.3%. Según las proyecciones oficiales (BCRD), la IED podría alcanzar los US\$3,000 millones al cierre de 2021.



Fuente: Elaborado por la DAM-VAES con datos extraídos del discurso del Informe de la economía dominicana, enero-octubre 2021; BCRD.

## BALANCE FISCAL DEL GOBIERNO CENTRAL

Durante el 2021, las medidas administrativas de mejora en la calidad y racionalización del gasto público –establecidas en el Decreto 396-21– impulsaron una recuperación fiscal post pandemia más favorable de la esperada. Este desempeño permitió un cierre preliminar del déficit financiero del gobierno central de 2.3% del PIB\* en enero-diciembre, muy inferior al registrado en igual período de 2020 de 6.8%, y por debajo del estimado en la última adenda presupuestaria de 3.0%. Por el lado de los ingresos, se destacó el exitoso proceso de amnistía fiscal a través de la Ley 46-20 de Revalorización y Transparencia Patrimonial y el impulso en las principales figuras tributarias luego de la reactivación de la actividad económica.

Componentes del balance fiscal del Gobierno Central  
Resultado cierre preliminar enero-diciembre 2021  
Millones RD\$

Detalle	Presupuesto Inicial 2021	Primer Reformulado Ley 166-21	Segundo Reformulado Ley 341-21	Ejecutado 2020	Cierre preliminar 2021	Variación relativa	Variación absoluta	Presupuesto 2022 Ley 345-21
Ingresos Fiscales	746,314	766,365	830,007	644,029	847,288	31.6%	203,259	871,486
Gasto Público	891,379	976,590	989,853	947,059	971,284	2.6%	24,226	1,046,281
Gastos corrientes	768,221	845,235	860,664	836,710	860,373	2.8%	23,663	905,574
Intereses	184,836	157,865	157,865	162,243	156,206	-3.7%	-6,037	193,106
Gastos de capital	123,158	131,355	129,189	110,349	110,911	0.5%	562	140,706
<b>Resultado Primario</b>	<b>39,771</b>	<b>-52,359</b>	<b>-1,981</b>	<b>-140,787</b>	<b>32,209</b>	<b>-122.9%</b>	<b>172,996</b>	<b>18,311</b>
% PIB*	0.8%	-1.0%	-0.04%	-3.2%	0.6%	-	3.8 p.p.	0.3%
<b>Resultado Financiero</b>	<b>-145,065</b>	<b>-210,225</b>	<b>-159,846</b>	<b>-303,030</b>	<b>-123,997</b>	<b>-59.1%</b>	<b>179,033</b>	<b>-174,795</b>
% PIB*	-3.0%	-4.0%	-3.0%	-6.8%	-2.3%	-	4.5 p.p.	-3.0%

\*Datos del PIB corresponden a estimación del marco macroeconómico revisado a noviembre 2021, a excepción de cifras de presupuesto inicial (actualización de agosto 2020) y reformulados (actualización de agosto 2021).

Nota: datos de ingresos incluyen donaciones. Cifras preliminares sujetas a rectificación.

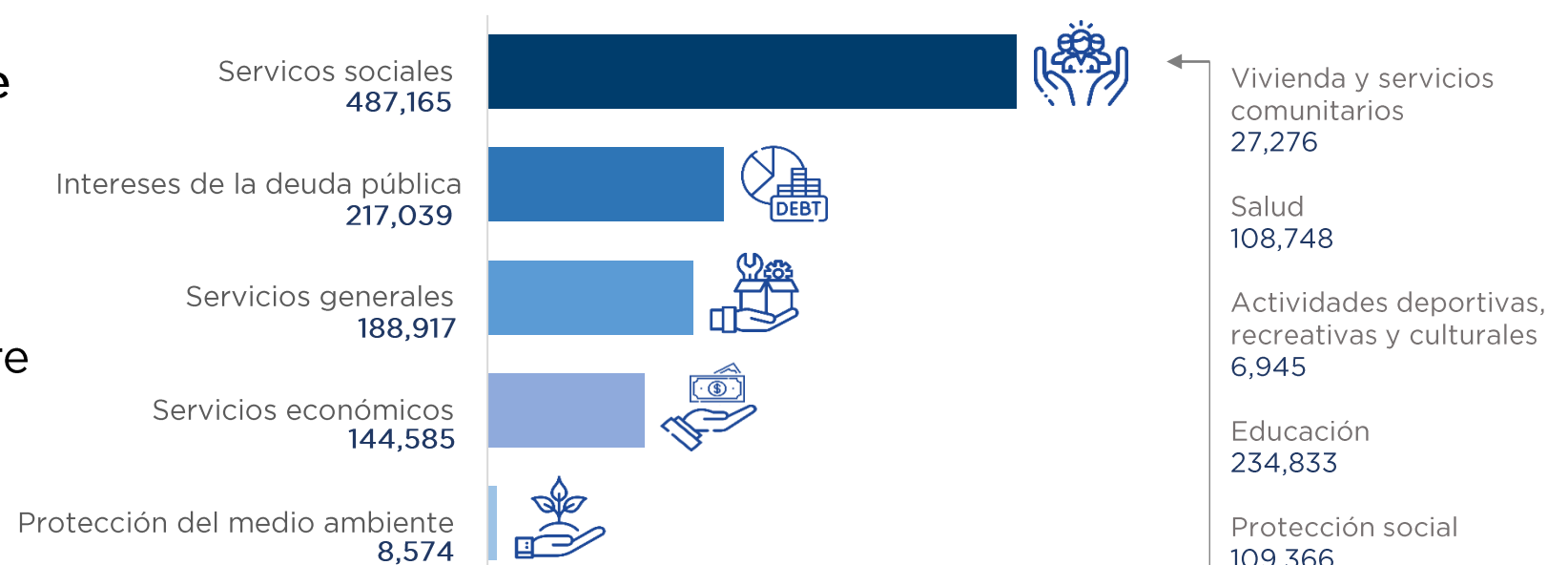
Fuente: Elaborado por la DAM-VAES con datos del SIGEF actualizados al 11 de enero 2022.

## LEY NO. 345-21 DEL PRESUPUESTO GENERAL DEL ESTADO 2022



Para 2022 se aprobó un adicional de ingresos por RD\$41.5 mil millones y de gastos por RD\$56.4 mil millones respecto al último reformulado 2021, manteniendo el déficit financiero en 3.0% del PIB\* (RD\$174.8 mil millones). Esto incluye la designación de unos RD\$36.9 mil millones para la universalización de la seguridad social, a través de SENASA, para afiliar a 5.8 millones de dominicanos al régimen subsidiado y 1.2 millones al régimen contributivo.

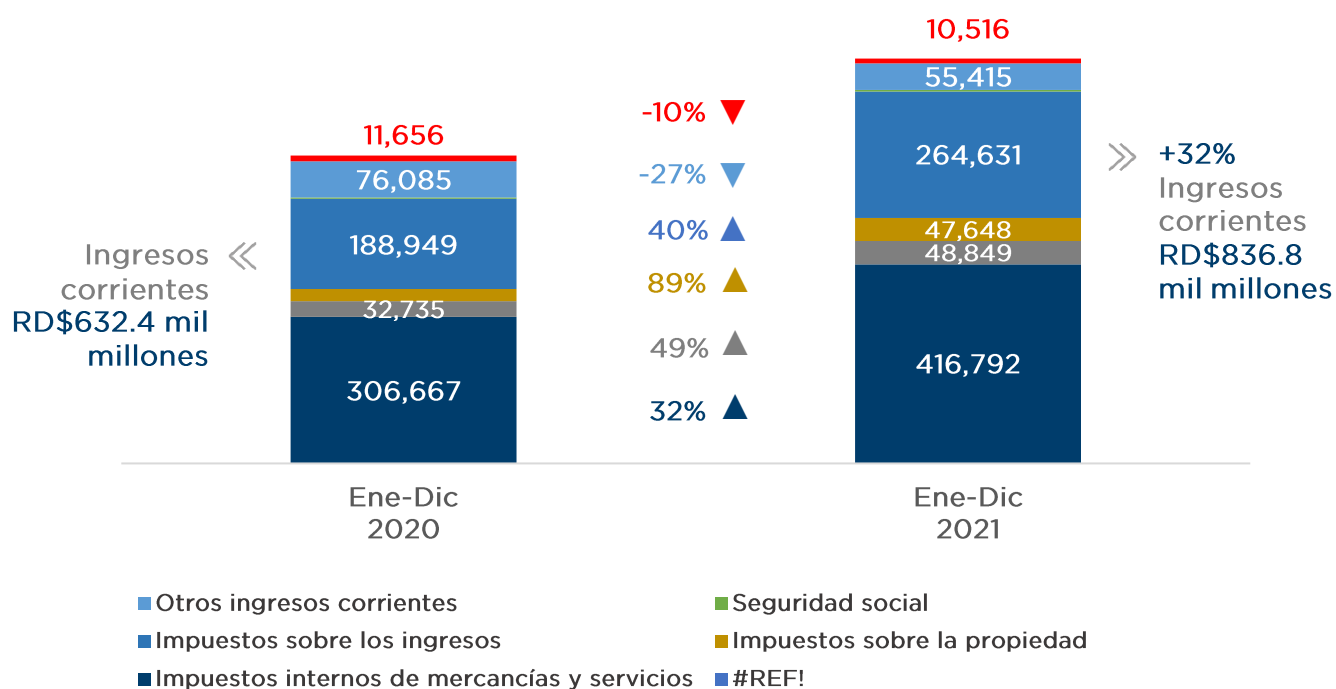
Se adiciona la continuación de programas sociales como “Supérate”, con RD\$26.7 mil millones en transferencias condicionadas a hogares del componente “Aliméntate”, entre otras prioridades sociales.



Fuente: Elaborado por la DAM-VAES con datos publicados por DIGEPRES

## INGRESOS Y GASTOS

Ingresos Fiscales por principales partidas  
Enero-Diciembre, Millones RD\$

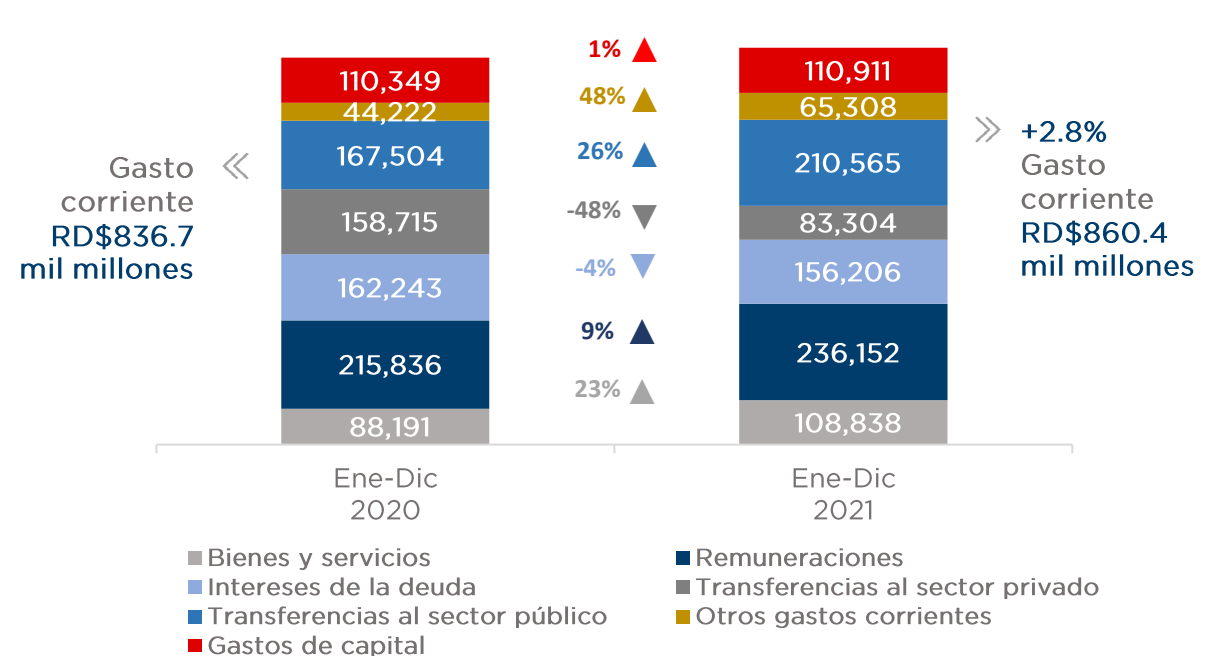


En diciembre se percibieron ingresos por RD\$73.5 mil millones, para un aumento de 18% (RD\$11.1 mil millones) con relación a diciembre 2020. El incremento más relevante se observa en impuestos internos sobre mercancías y servicios que mostró un adicional de RD\$9.2 mil millones (+29%) impulsado por el impuesto a la transferencia de bienes industrializados y servicios (ITBIS) con RD\$5.5 mil millones más que en diciembre 2020.

En diciembre se ejecutó un gasto público de RD\$179.4 mil millones, un adicional de 29% (RD\$40.2 mil millones) con relación a diciembre 2020. Este aumento es resultado de un incremento significativo en el gasto de capital por RD\$27.6 mil millones (+214.3%), impulsado por el adelanto en transferencias otorgadas al sector público (RD\$15.4 mil millones más) para gestión administrativa, financiera, fiscal y económica.

Fuente: Elaborado por la DAM-VAES con datos del SIGEF actualizados al 11 de enero del 2022.

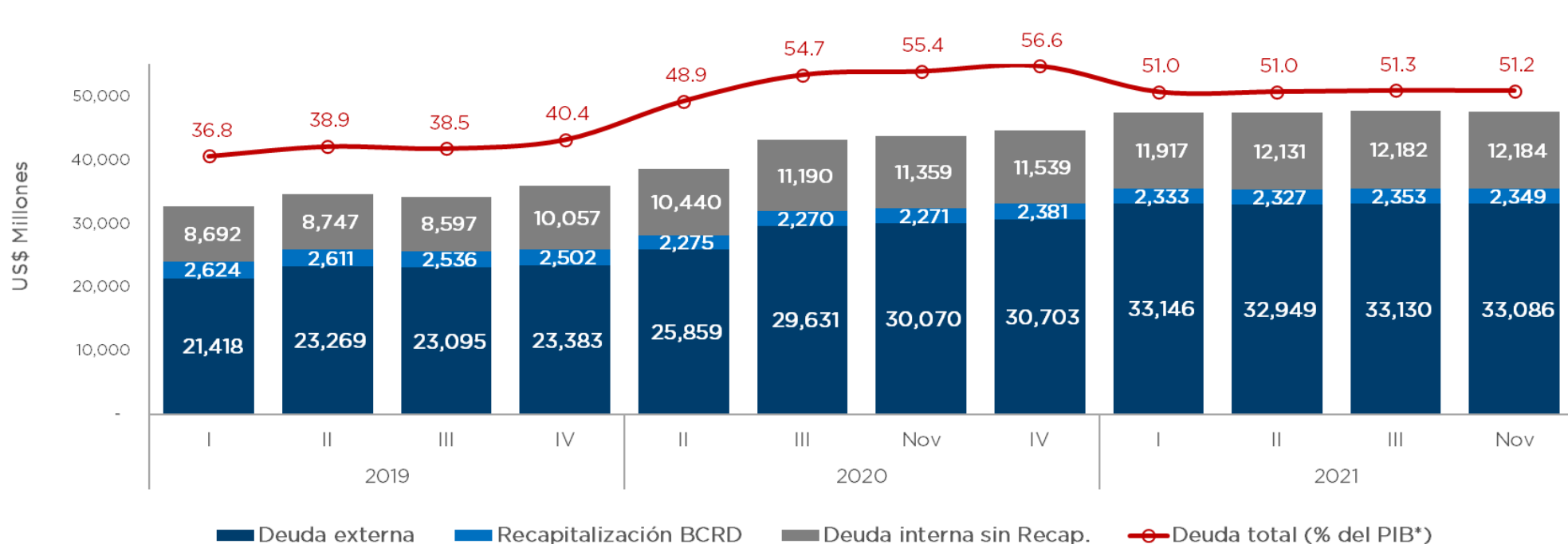
Gasto público por principales partidas  
Enero-Diciembre, Millones RD\$



## DEUDA TOTAL DEL SECTOR PÚBLICO NO FINANCIERO (SPNF)

A noviembre 2021, el saldo total de la deuda del SPNF alcanzó US\$47.6 mil millones, 51.2% del PIB\*, un aumento de 9.0% (US\$3.9 mil millones) respecto a 2020. El 77% de esta deuda se explica por nuevos compromisos externos contraídos en el año, tras incrementar US\$3.0 mil millones la deuda externa. Esto incluye la colocación de bonos en enero por US\$2.5 mil millones, realizada en dos tramos: reapertura de un bono existente (US\$1.0 mil millones a 2030) y un bono nuevo (US\$1.5 mil millones a 20 años). Para diciembre se estima un cierre de la deuda de 50.5% del PIB\*\*.

Comportamiento de la deuda del Sector Público no Financiero (SPNF)  
(En millones US\$ y como % del PIB\*)



\*PIB estimado en el panorama macroeconómico revisado a noviembre 2021.

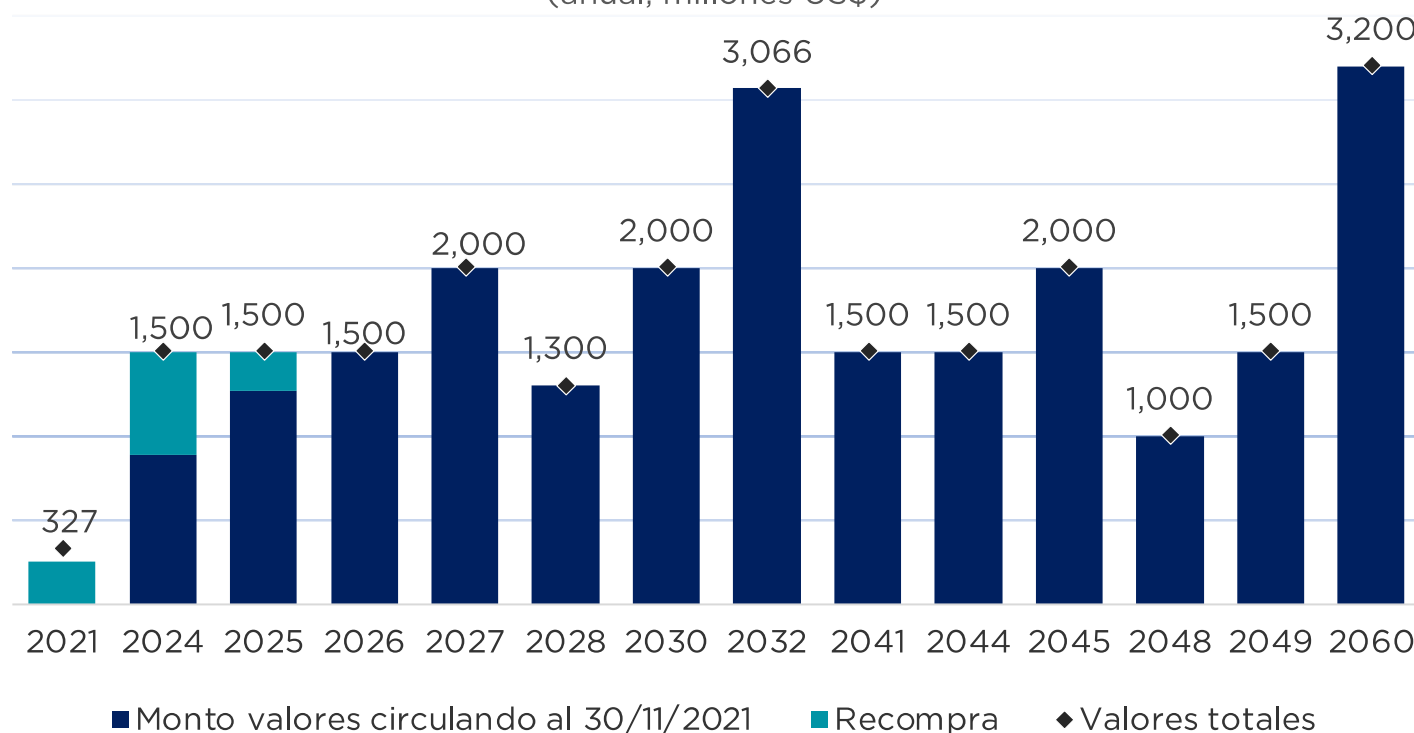
\*\*Dada una expectativa de cierre del PIB real de 12.5% en 2021.

Fuente: Elaborado por la DAM-VAES con datos de la Dirección General de Crédito Público.

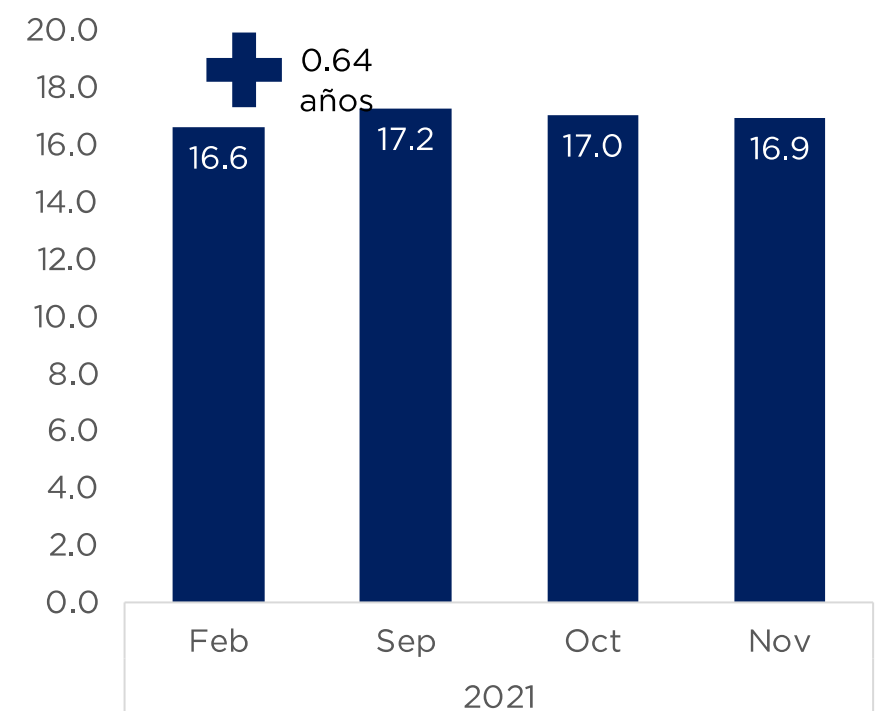
## PERFIL BONOS EXTERNOS DEL MINISTERIO DE HACIENDA

La madurez del portafolio de bonos externos del Ministerio de Hacienda se ubica en 16.9 años al cierre de noviembre, una reducción mensual de 0.1 años; pero aún superior al valor observado en febrero (+0.61). La recompra de los títulos con vencimiento en 2021, 2024 y 2025 durante 2021, contribuyó a disminuir el costo de la deuda pública y aumentó el perfil de vencimiento de los bonos globales en dólares, al reemplazar dichos títulos con la reapertura del bono 2032 -mayor plazo y tasa de interés menor en aproximadamente un punto porcentual-

Vencimientos bonos globales en USD del Ministerio de Hacienda  
(anual, millones US\$)



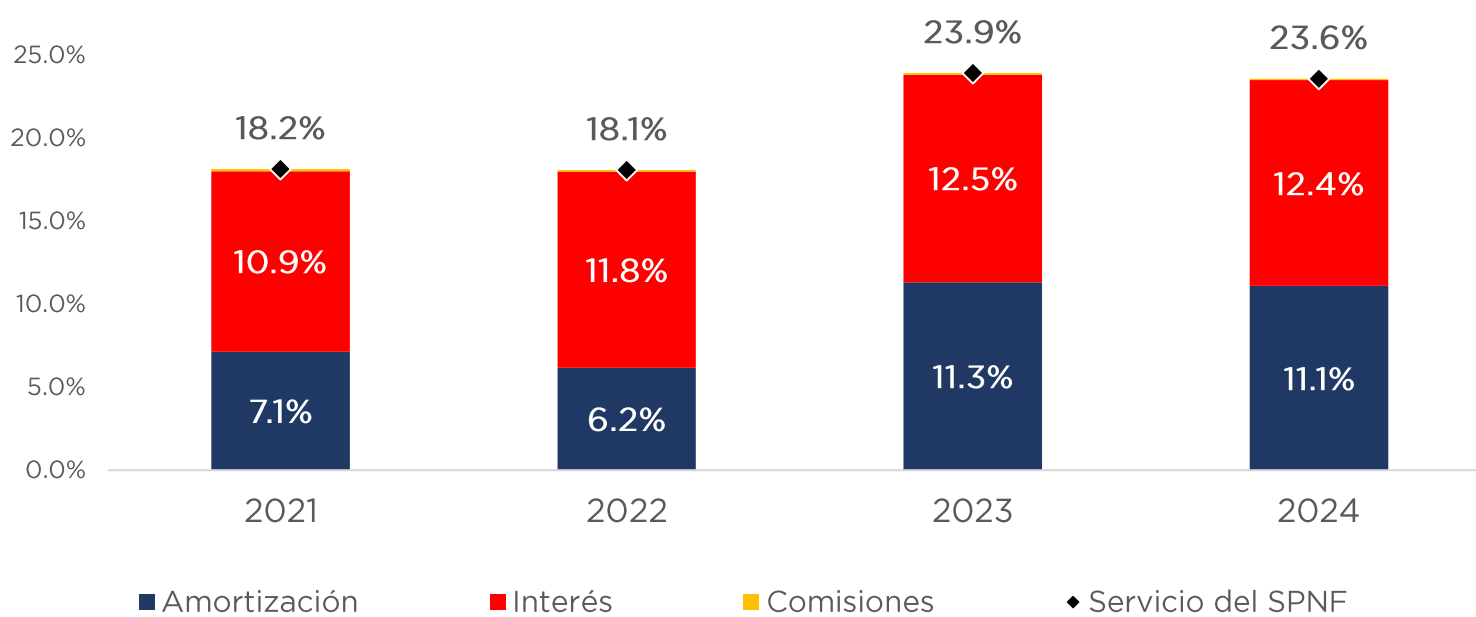
Madurez promedio de bonos externos del MH, (en años)



Fuente: Elaborado por la DAM-VAES con datos de la Dirección General de Crédito Público con información al 30/11/2021.

## DEUDA EXTERNA DEL SECTOR PÚBLICO NO FINANCIERO (SPNF)

Servicio de deuda externa del SPNF  
(como % de los ingresos fiscales del Gob. Central)

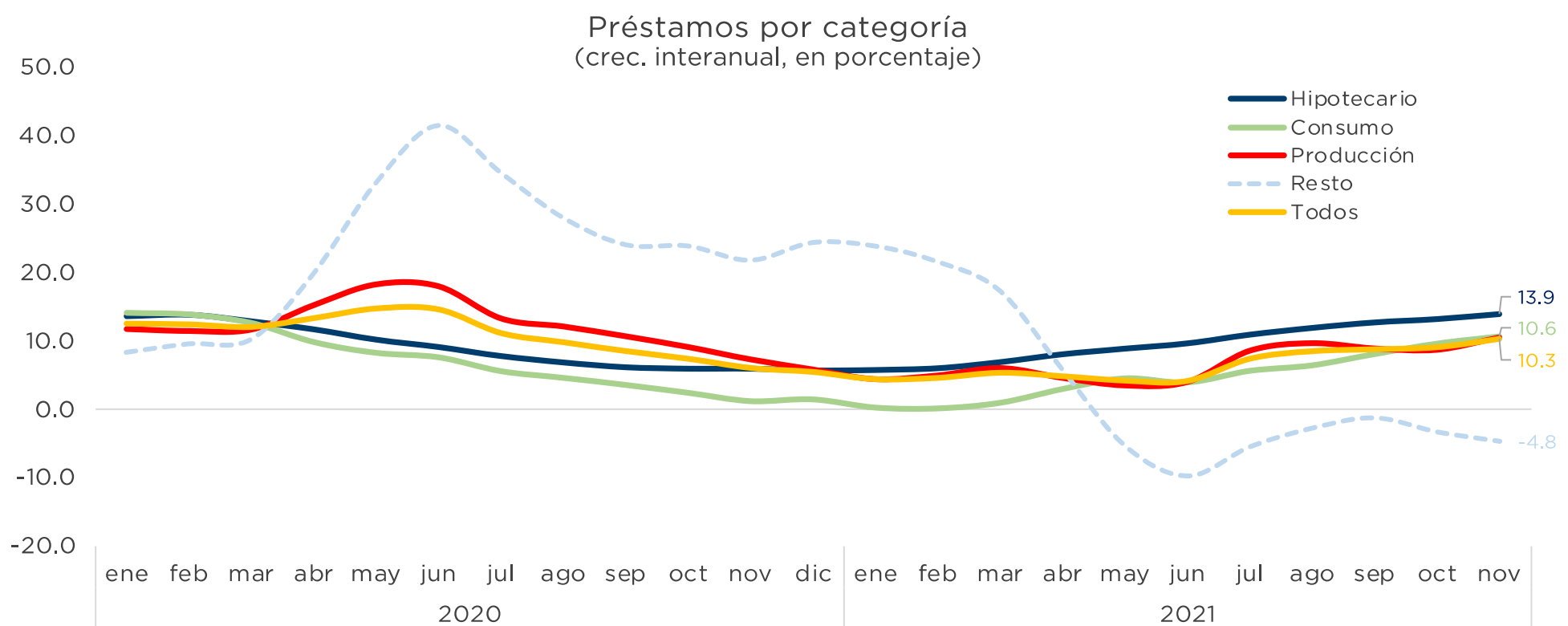


Fuente: Elaborado por la DAM-VAES con datos de la Dirección General de Crédito Público (actualizada al 13 de diciembre 2021), ingresos fiscales para el cierre 2021 del SIGEF (al 11 de enero 2022), ingresos 2022 tomados del Presupuesto (Ley 345-21) y de las estimaciones para 2023-2024) de la política de ingresos del Ministerio de Hacienda para el PGE 2021.

La deuda pública externa del SPNF alcanzó 35.6% del PIB (US\$33.1 mil millones) a noviembre 2021, menor en 3.4 p.p. del PIB al cierre de 2020. Relativo a los ingresos fiscales, se prevé que el servicio de deuda represente el 18.2% en 2021, de los cuales el 60% corresponde a intereses. Para 2022, el servicio alcanzaría su nivel más bajo en los próximos tres años (18.1%), y se espera que repunte a 23.9% en 2023.

## PRÉSTAMOS SECTOR PRIVADO

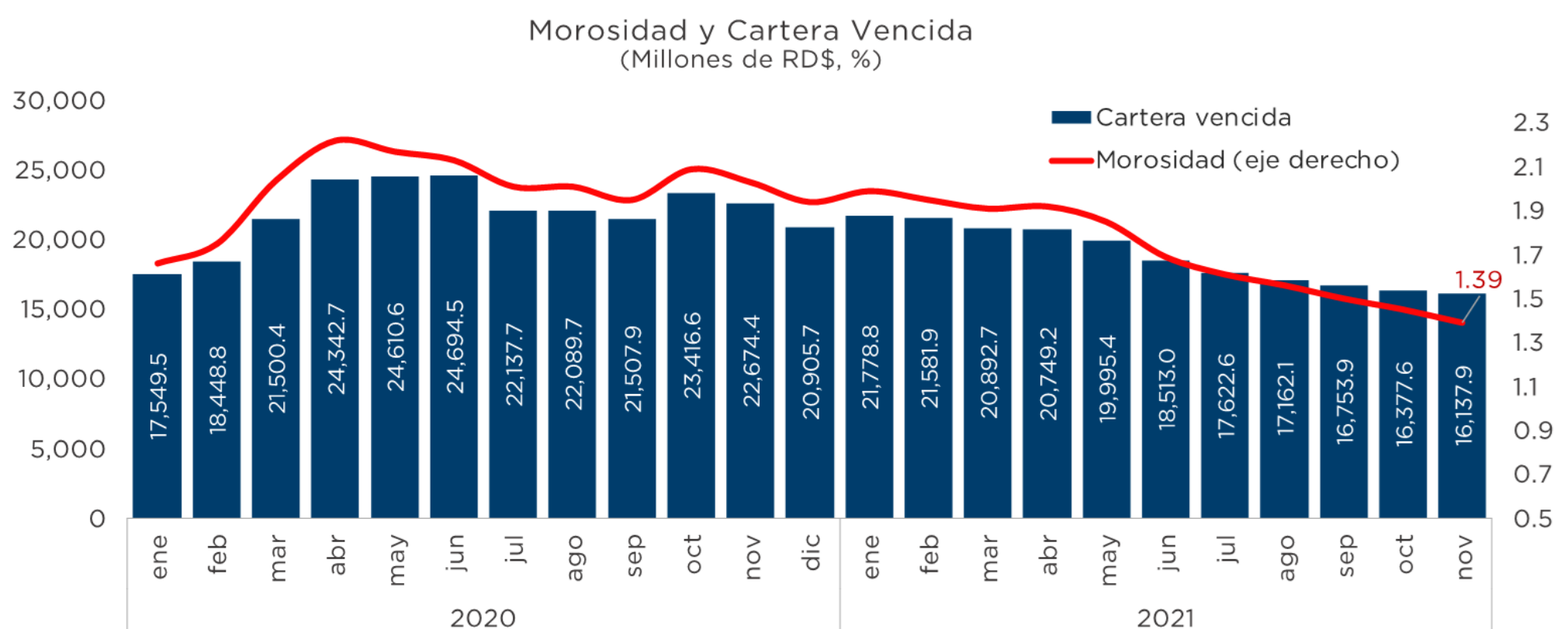
Los préstamos al sector privado mostraron un desempeño positivo durante todo el periodo ene.-nov. 2021 y recuperaron el ritmo de crecimiento prepandemia. Los préstamos hipotecarios mostraron el crecimiento más robusto y estable, sin embargo, tanto consumo como producción registraron también tasas positivas en el periodo en cuestión. Este es un indicador del afianzamiento del sector financiero y, a su vez, un reflejo de la mejora de la economía, que le ha permitido al sector privado no financiero acceder al financiamiento para el desarrollo de sus actividades.



Fuente: Elaborado por la DAM-VAES con datos del Banco Central.

## MOROSIDAD

La morosidad bancaria, medida por el ratio entre cartera vencida y cartera bruta, mantuvo una tendencia a la baja durante ene-nov 2021. Esta caída sostenida se debe en gran parte a la reducción significativa de la cartera de crédito vencida, junto a un crecimiento ralentizado de la cartera de crédito bruta (promedió 0.55% en el periodo ene-nov 2021, mientras que el promedio en 2020 y 2019 en el mismo periodo fue de 16.48% y 12.42% respectivamente). Cabe destacar que el indicador alcanzó un mínimo histórico al colocarse en 1.39% en noviembre 2021.



Fuente: Superintendencia de Bancos de la República Dominicana.

**#sosomeconomía #somosplanificación #somosdesarrollo**

