



GOBIERNO DE LA  
REPÚBLICA  
DOMINICANA

ECONOMÍA,  
PLANIFICACIÓN  
Y DESARROLLO

# INFORME SITUACIÓN MACROECONÓMICA

## Seguimiento de Coyuntura Octubre

Dirección de Análisis Macroeconómico (DAM)

# 2021

## **Ministerio de Economía, Planificación y Desarrollo**

### **Ministro:**

*Miguel Ceara Hatton*

## **Viceministerio de Análisis Económico y Social (VAES)**

### **Viceministro:**

*Alexis Cruz Rodríguez*

## **Dirección de Análisis Macroeconómico (DAM)**

### **Directora:**

*Yaurimar Terán*

[yaurimar.teran@mepyd.gob.do](mailto:yaurimar.teran@mepyd.gob.do)

### **Equipo:**

*Marycris Brito / Coordinadora de Coyuntura Económica*

*Reyna Gomera / Especialista sectorial*

*Mariely Rodríguez / Especialista sectorial*

*Nicole Martínez / Técnico socioeconómico*

*Erick Martínez / Técnico socioeconómico*

*Natanael Santos / Técnico socioeconómico*

Ministerio de Economía, Planificación y Desarrollo,  
Oficinas Gubernamentales, Bloque B. Av. México, Gascue.  
Santo Domingo, República Dominicana  
[www.mepyd.gob.do](http://www.mepyd.gob.do)

**#somoseconomía #somosplanificación #somosdesarrollo**

# CONTEXTO INTERNACIONAL



GOBIERNO DE LA  
REPÚBLICA DOMINICANA  

---

**ECONOMÍA, PLANIFICACIÓN,  
Y DESARROLLO**



GOBIERNO DE LA  
REPÚBLICA DOMINICANA

ECONOMÍA, PLANIFICACIÓN  
Y DESARROLLO

## CONTEXTO INTERNACIONAL

### CONTENIDO

---

#### **1 SECTOR REAL**

1. Proyecciones internacionales de crecimiento

#### **2 ENTORNO ECONÓMICO EE.UU.**

2. Crecimiento económico  
3. Mercado laboral  
4. Inflación  
5. Tasa de interés fondos federales  
6. Confianza del consumidor  
7. Standard & Poor's 500

#### **3 SECTOR FINANCIERO**

8. EMBI Spread  
9. Rendimiento Bonos del Tesoro

#### **4 PRECIOS E INDICADORES**

10. Commodities

## CONTEXTO INTERNACIONAL

### Resumen

- La economía mundial continúa recuperándose. En las últimas actualizaciones (*Consensus*), se pronostica un crecimiento de 5.7% para 2021 y 4.4% para 2022. En el balance de riesgos, continúa contemplándose la evolución de nuevas variantes del COVID-19 y sus potenciales efectos en la actividad económica.
- La economía estadounidense crece 2.0% en el 3er trimestre de 2021, influenciada por la inflación, a raíz de la escasez de mano de obra en fábricas, minas y puertos, afectando a la cadena de suministro. En cuanto al mercado laboral, las expectativas mejoran ante un aumento en empleos, agregando 531 mil en octubre. Mientras la presión de los precios aumenta, la tasa de inflación fue 6.2% en octubre, la más alta desde noviembre de 1990.
- El mercado financiero estadounidense mantiene el dinamismo, con mejoras relevantes, aunque con señales mixtas ante un alza en la inflación. Las expectativas giran en torno del plan de aumento del techo de la deuda y una mayor probabilidad sobre una subida de tasas por parte de la Reserva Federal el próximo año.
- En el mercado de *commodities*, el precio del barril registra un incremento mensual de 13.7% en octubre y se ubica en US\$81.5 por barril, con pronósticos muy similares a los niveles actuales para el resto del año. Las últimas proyecciones de la EIA pronostican un precio de US\$79 al cierre de 2021.
- Para la región de América Latina y el Caribe, las proyecciones económicas fueron revisadas al alza, con un crecimiento de 5.8% (+0.2 p.p. respecto a *Consensus* de septiembre), mejorando para la mayoría de los países que conforman la región.

## INDICADORES SELECCIONADOS

Octubre



**5.7% =**  
Crecimiento promedio  
global  
Proy. 2021



**6.1% ▼**  
Crecimiento promedio Proy.  
2021



**5.8% ▲**  
Crecimiento promedio Proy.  
2021

▲ ▼ = Las flechas comparan con el mes previo.



La economía global mantendrá un crecimiento de 5.7% para 2021 y 4.4% para 2022, según las últimas proyecciones de *Consensus* (octubre 2021). Se prevé que la economía estadounidense se expanda en 5.7% en 2021 y 4.1% en 2022, un descenso de 0.2 p.p. para ambos años respecto a las proyecciones de septiembre. Este comportamiento estuvo influenciado por el desempeño del 3<sup>er</sup> trimestre, debido a la alta inflación, escasez de mano de obra y oferta, así como reducciones relevantes en el inventario de las industrias. Para las economías de la zona euro, los pronósticos muestran una mejoría de 0.1 p.p., con una tasa de expansión de 5.1% para 2021.

## Proyecciones globales

Región / país	Cierre 2020	2021				2022			
		OCDE (Sept. 2021)	FMI (Oct. 2021)	BM (Jun. 2021)	Consensus Forecasts (Oct. 2021)	OCDE (Sept. 2021)	FMI (Oct. 2021)	BM (Jun. 2021)	Consensus Forecasts (Oct. 2021)
Mundo	↓ -3.3	→ 5.7	→ 5.9	↓ 5.6	→ 5.7	→ 4.5	→ 4.9	→ 4.3	→ 4.4
EE.UU.	↓ -3.5	→ 6.0	→ 6.0	→ 6.8	↓ 5.7	→ 3.9	→ 5.2	→ 4.2	↓ 4.1
China	↓ 2.3	→ 8.5	→ 8.0	→ 8.5		→ 5.8	→ 5.6	→ 5.4	
Zona Euro	↓ -6.8	→ 5.3	→ 5.0	→ 4.2	↑ 5.1	→ 4.6	→ 4.3	→ 4.4	→ 4.4

**Nota:** Las flechas comparan con las proyecciones correspondientes a los siguientes cortes de fecha: OCDE mayo 2021, FMI julio 2021, BM enero 2021, Consensus Forecast (CF) septiembre 2021.

Para la región de América Latina y el Caribe, se prevé un crecimiento de 6.4% (+0.2 p.p. respecto *consensus* septiembre), con mejoras en las proyecciones del 2021 y descensos en 2022 para la mayoría de los países que conforman la región. En cuanto a los pronósticos para República Dominicana se observa una revisión al alza en las proyecciones de *Consensus* (8.1%, +0.7 p.p.).

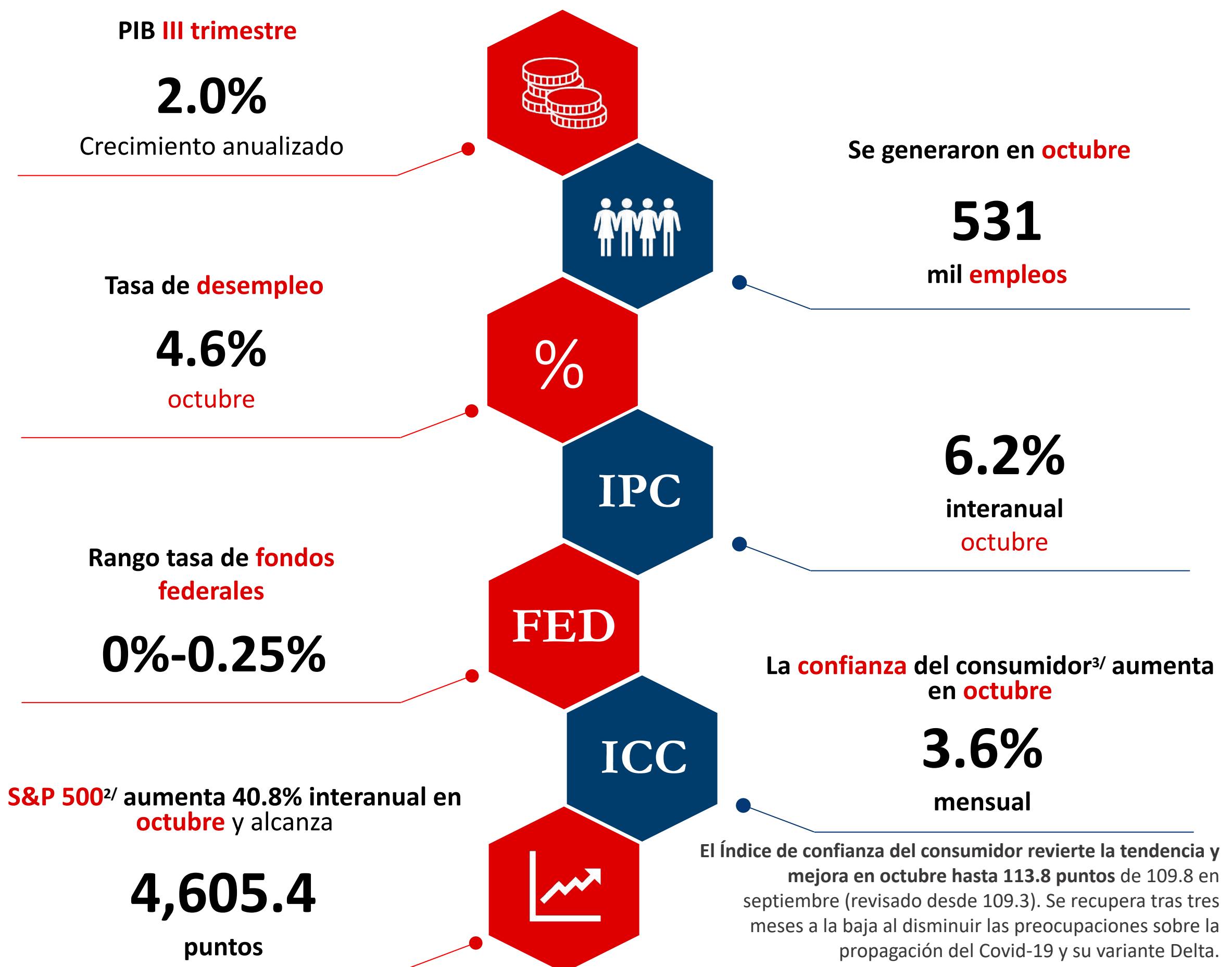
## Proyecciones regionales

Región / País	2021					2022				
	OCDE (Sept. 2021)	FMI (Oct. 2021)	BM (Jun. 2021)	CEPAL (Jul. 2021)	Consensus Forecasts (Oct. 2021)	OCDE (Sept. 2021)	FMI (Oct. 2021)	BM (Jun. 2021)	CEPAL (Jul. 2021)	Consensus Forecasts (Oct. 2021)
ALyC	-	6.3	5.2	5.2	6.4	-	3.0	2.9	2.9	2.6
Argentina	7.6	7.5	6.4	6.3	7.7	1.9	2.5	1.7	2.7	2.2
Bolivia	-	5.0	4.7	5.1	5.1	-	4.0	3.5	3.5	3.1
Brasil	5.2	5.2	4.5	4.5	5.0	2.3	1.5	2.5	2.3	1.7
Chile	-	11.0	6.1	8.0	10.4	-	2.5	3.0	3.2	2.6
Colombia	-	7.6	5.9	5.4	8.5	-	3.8	4.1	3.8	3.9
Costa Rica	-	3.9	2.7	3.2	4.0	-	3.5	3.4	3.2	3.4
Ecuador	-	2.8	3.4	3.0	3.2	-	3.5	1.4	2.6	3.3
El Salvador	-	9.0	4.1	5.0	6.3	-	3.5	3.1	5.0	2.9
Guatemala	-	5.5	3.6	4.6	4.9	-	4.5	4.0	4.6	3.6
Honduras	-	4.9	4.5	5.0	7.6	-	4.4	3.9	5.0	3.7
México	6.3	6.2	5.0	5.8	6.1	3.4	4.0	3.0	5.8	2.8
Nicaragua	-	5.0	0.9	2.0	3.7	-	3.5	1.2	2.0	1.4
Panamá	-	12.0	9.9	12.0	12.1	-	5.0	7.8	12.0	6.2
Paraguay	-	4.5	3.5	3.8	4.6	-	3.8	4.0	3.8	3.8
Perú	-	10.0	10.3	9.5	11.1	-	4.6	3.9	9.5	3.2
Rep. Dominicana	-	→ 9.5	→ 5.5	→ 7.1	↑ 8.1	-	→ 5.5	→ 4.8	↑ 5.5	↑ 5.0
Uruguay	-	3.1	3.4	4.1	3.3	-	3.2	3.1	3.2	3.3
Venezuela	-	-5.0	-	-4.0	-0.3	-	-3.0	-	1.0	4.7

**Nota:** Las flechas comparan con las proyecciones correspondientes a los siguientes cortes de fecha: FMI abril 2021, BM enero 2021, CEPAL diciembre 2020, Consensus Forecast (CF) septiembre 2021.

**Fuente:** Perspectivas Económicas de la OCDE, septiembre de 2021/ Fondo Monetario Internacional, World Economic Outlook (WEO) abril, julio y octubre 2021 / Global Economic Prospects del Banco Mundial junio 2021/ La paradoja de la recuperación en América Latina y el Caribe publicado por la CEPAL el 08 de julio 2021 / Consensus Forecast de octubre 2021.

La economía estadounidense creció **2.0%** en el **3<sup>er</sup> trimestre de 2021**, la cifra más baja desde el **2<sup>do</sup> trimestre de 2020**. La ralentización económica responde a la inflación, impulsada por la escasez de mano de obra en fábricas, minas y puertos, afectando a la cadena de suministro de la economía; así como, la disminución del estímulo fiscal y el huracán Ida, que devastó la producción energética en alta mar de Estados Unidos a fines de agosto. Por otro lado, las expectativas mejoran ante un mercado laboral más dinámico en octubre, agregándose 531 mil empleos (219 mil empleos más que en septiembre). La tasa de desempleo se redujo en 0.2 p.p., y se ubica en 4.6%. Por otro lado, **la inflación interanual fue de 6.2%**, siendo el nivel más alto registrado en 30 años.

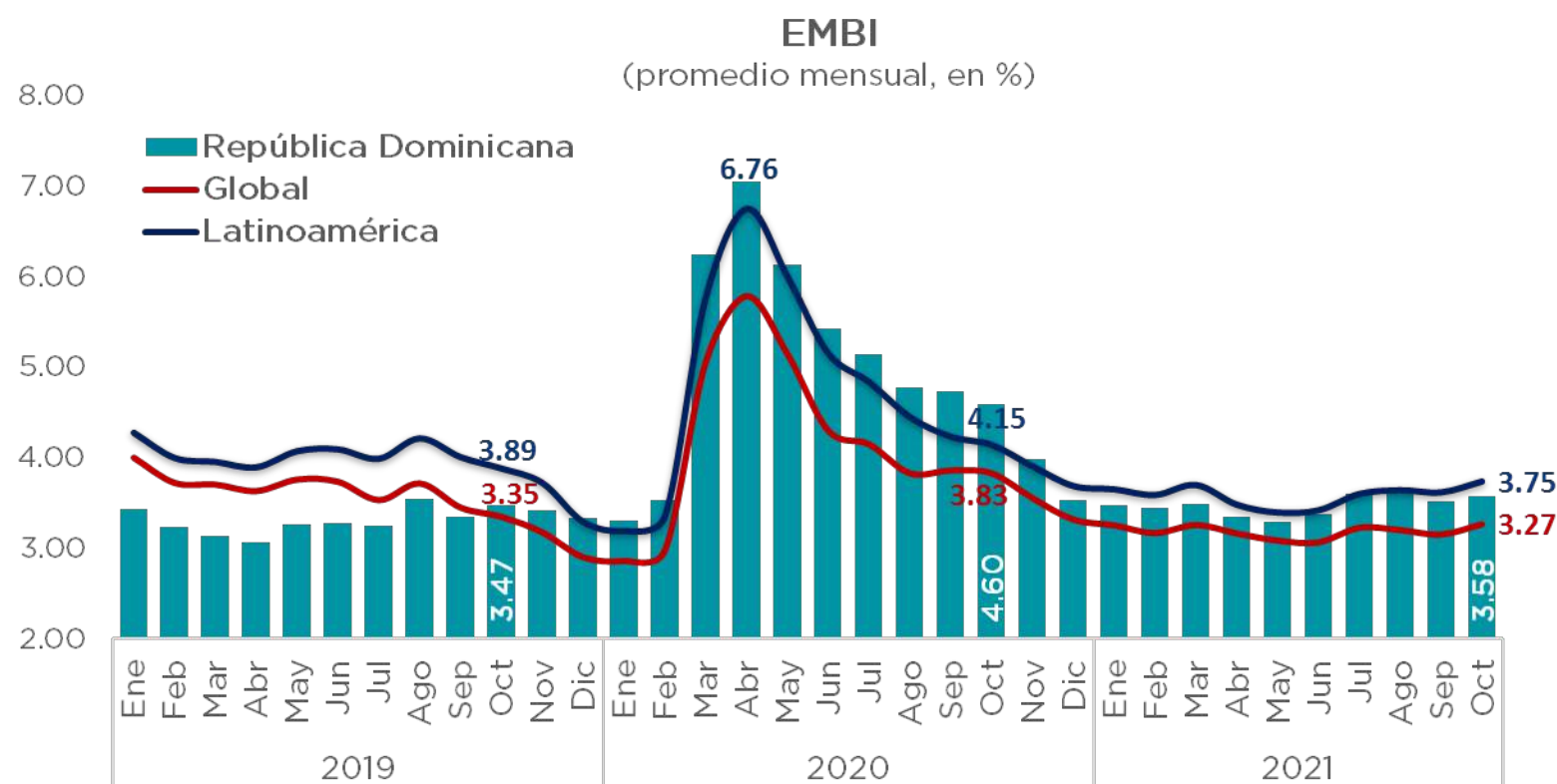


El índice S&P 500 aumentó en 6.9% mensual en octubre (297.4 puntos), registrando un nuevo máximo histórico. Este nuevo *record* responde a los informes de las ganancias corporativas y las buenas cifras del mercado laboral.

1/ Tasa anualizada con respecto al trimestre anterior desestacionalizado.  
 2/ El índice Standard & Poor's 500, también conocido como S&P 500, se basa en la capitalización bursátil de 500 grandes empresas que cotizan en las bolsas NYSE o NASDAQ, y captura aproximadamente 80% de toda la capitalización de mercado en EE.UU.  
 3/ Medida a través del Índice de Confianza al Consumidor (ICC), está diseñado para evaluar la confianza en general, la salud financiera relativa y el poder adquisitivo del consumidor promedio de los Estados Unidos. El ICC se basa en los datos de una encuesta mensual a 5 mil hogares.

## ÍNDICE DE BONOS DE MERCADOS EMERGENTES (EMBI SPREAD)

La probabilidad de incumplimiento del pago de la deuda<sup>1</sup> para el país registró un aumento mensual de 0.06 p.p. en octubre, ubicándose en 3.58%, - aún inferior al promedio regional (3.75%, +0.12 p.p. respecto al mes de septiembre)-. En términos interanuales, el riesgo país disminuyó en 1.02 p.p. y se ubicó 0.11 p.p. por encima del nivel del 2019.



Fuente: J.P Morgan Chase disponible en la web del Banco Central de la República Dominicana.

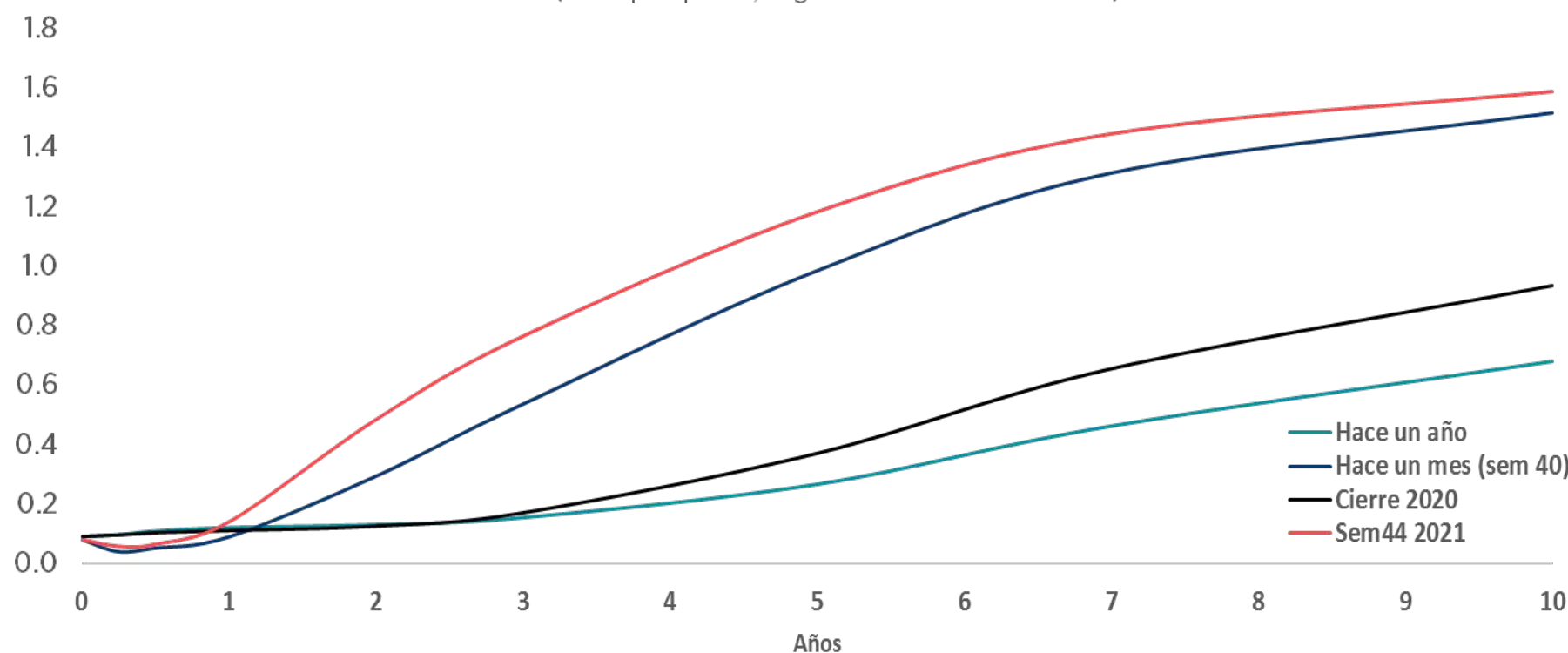
Nota: Latinoamérica excluye Venezuela cuyo riesgo-país se sitúa en 321.98 al 29 de oct. 2021.

<sup>1</sup> Medida a través del EMBI (diferencial de tasas que pagan los bonos denominados en dólares y los bonos del Tesoro de EE.UU.)

## RENDIMIENTO BONOS DEL TESORO

En octubre, la curva de rendimientos de los bonos del tesoro se desplaza ligeramente hacia arriba, observándose un incremento de las tasas de mediano y largo plazo. El incremento fue más pronunciado para los vencimientos entre 2 y 7 años con un aumento promedio de 0.97 p.p. Este comportamiento de una menor volatilidad en el extremo más corto de la curva responde entre otros factores a la inflación, al interés por el riesgo impulsado ante una posible tregua en el enfrentamiento en el Congreso sobre el techo de la deuda y tras la continua mejora sobre las solicitudes de subsidios de desempleo.

Rendimiento de bonos del Tesoro de Estados Unidos (en % por plazo, según vencimiento en años)



En Octubre:		
Vencimiento		Variación mensual (p.p.)
1 día	→	0.00
3 Meses	↑	0.02
6 Meses	↑	0.01
1 Año	↑	0.05
2 Años	↑	0.19
3 Años	↑	0.23
5 Años	↑	0.20
7 Años	↑	0.13
10 Años	↑	0.07
30 Años	↓	-0.06

Semana 44.2021: 29/10/2021  
 Hace un año: 30/10/2020  
 Hace un mes: 30/9/2021

Fuente: Board of Governors of the Federal Reserve System (US), disponible en FRED, Federal Reserve Bank of St. Louis.



PRECIO DEL PETRÓLEO

El West Texas Intermediate (WTI) cerró con una cotización promedio de US\$81.5 por barril en octubre, para un incremento mensual de 13.7% (+\$9/b) e interanual de 106.8% (+\$42/b). La disminución en las reservas de crudo y una baja capacidad para incrementar la producción ante picos de demanda ha contribuido al alza de los precios. En las últimas proyecciones de la EIA, el precio del crudo fue revisado al alza, para ubicarse en US\$79 al cierre de 2021.

Petróleo crudo WTI (mensual, US\$ por barril)



Proyecciones 2021 (promedio)

<b>Precio WTI</b> US\$68.75 ▲ por barril
<b>Consumo<sup>1</sup></b> 97.52 ▲ millones de bpd.
<b>Oferta<sup>1</sup></b> 95.93 ▲ millones de bpd.

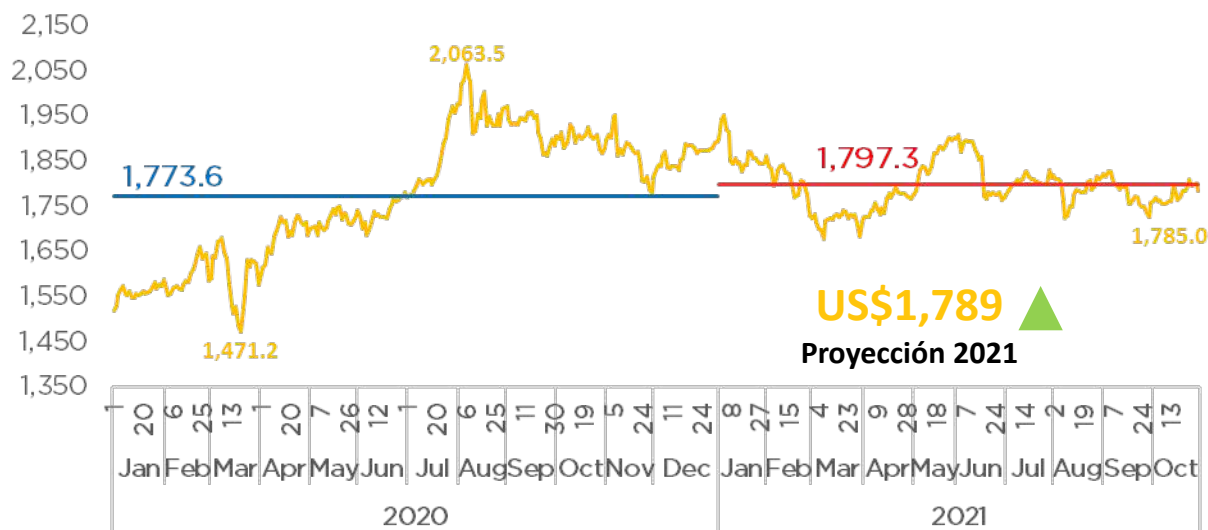
1 Incluye petróleo crudo, gas natural, biocombustibles y otros combustibles líquidos.

▲ ▼ indican incremento o disminución con respecto al promedio de 2020.

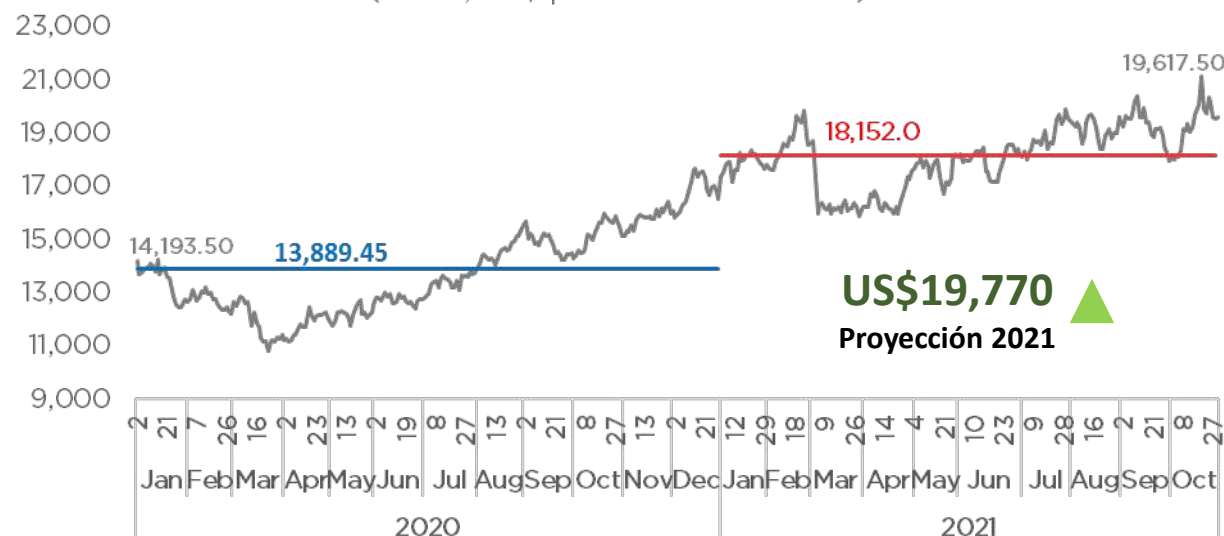
Fuente: Elaborado por la DAM-VAES en base a U.S. Energy Information Administration | Short-Term Energy Outlook al 9 de noviembre de 2021.

COMMODITIES

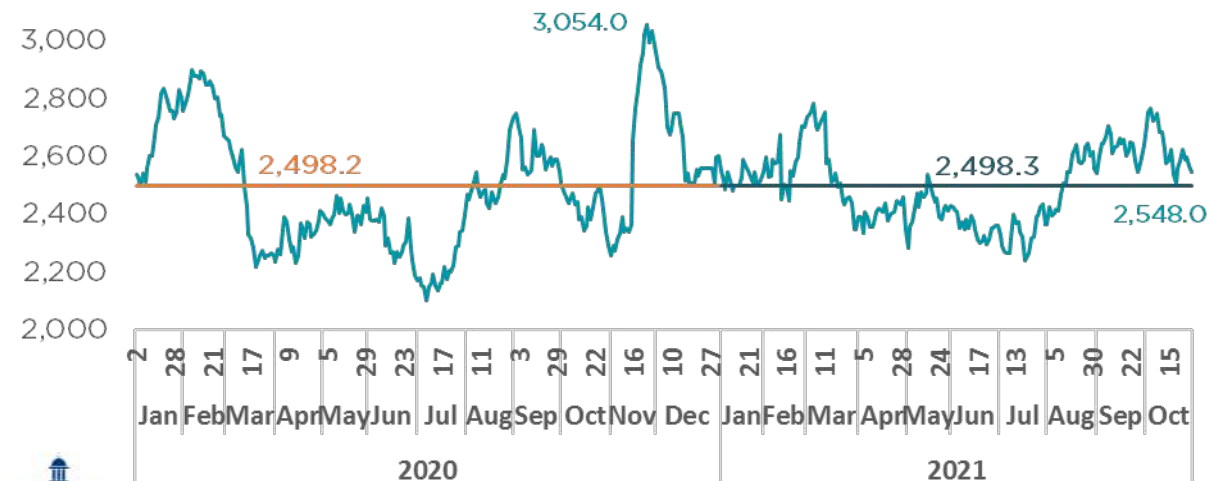
Precio internacional del oro (diario, US\$ por Onza Troy)



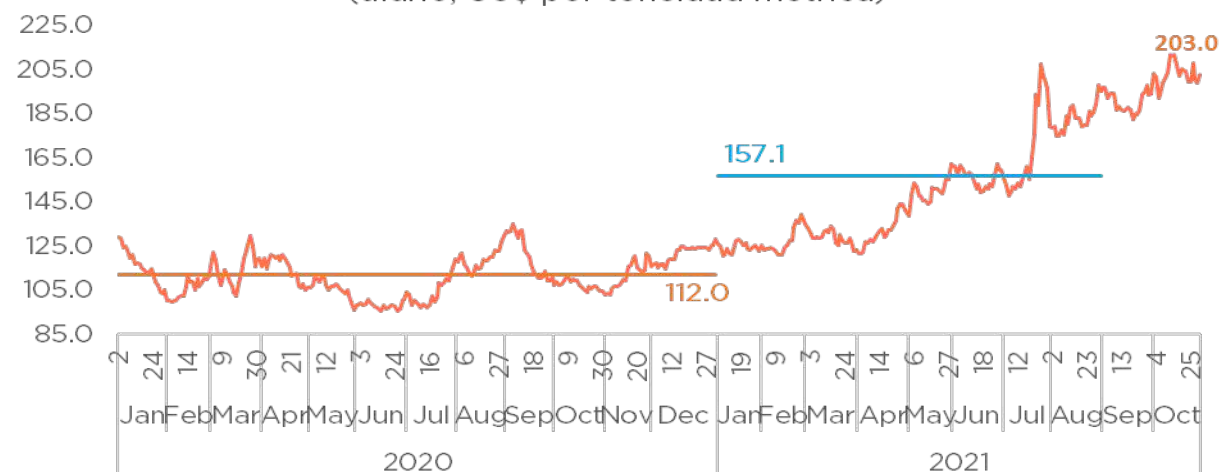
Precio internacional del níquel (diario, US\$ por tonelada métrica)



Precio internacional del cacao (diario, US\$ por tonelada métrica)



Precio internacional del café arábica (diario, US\$ por tonelada métrica)



Fuente: Elaborado por la DAM-VAES en base a Yahoo Finance, con valores de cotización al cierre del 29 de octubre de 2021.

Proyecciones de Bloomberg.

# CONTEXTO NACIONAL



GOBIERNO DE LA  
REPÚBLICA DOMINICANA  

---

**ECONOMÍA, PLANIFICACIÓN,  
Y DESARROLLO**



GOBIERNO DE LA  
REPÚBLICA DOMINICANA

ECONOMÍA, PLANIFICACIÓN  
Y DESARROLLO

## CONTEXTO NACIONAL

### CONTENIDO

---

#### 1 GOBIERNO EN ACCIÓN

#### 2 SECTOR REAL

1. Índice Mensual de Actividad Económica (IMAE)
2. PIB por actividad económica
3. Ventas declaradas a DGII
4. Ventas declaradas a DGII por actividad

#### 3 MERCADO LABORAL

5. Tasa de desempleo
6. Población ocupada por categoría
7. Empleo formal (SUIR)
8. Empleo formal (SUIR) por actividad

#### 4 SECTOR MONETARIO y PRECIOS

9. Inflación
10. Commodities e inflación alimentos
11. Petróleo y combustibles locales
12. Precios combustibles
13. Deuda asumida por ajuste de precios de combustibles
14. Valores en circulación
15. Valores en circulación por tipo de inversionista
16. Agregados monetarios
17. Tasas de interés de mercado
18. Vencimiento de títulos del Banco Central
19. Vencimiento de títulos locales del Ministerio de Hacienda



GOBIERNO DE LA  
REPÚBLICA DOMINICANA

ECONOMÍA, PLANIFICACIÓN  
Y DESARROLLO

## CONTEXTO NACIONAL

### CONTENIDO

---

#### **5 SECTOR EXTERNO**

- 20. Balanza de pagos
- 21. Reservas internacionales
- 22. Tipo de cambio
- 23. Exportaciones e importaciones
- 24. Turismo
- 25. Remesas
- 26. Inversión extranjera directa

#### **6 SECTOR FISCAL**

- 27. Balance fiscal del Gobierno Central
- 28. Proyecto de Ley de Presupuesto General del Estado 2022
- 29. Ingresos y gastos
- 30. Deuda pública del Sector Público No Financiero (SPNF)
- 31. Perfil bonos externos del Ministerio de Hacienda
- 32. Deuda externa del Sector Público No Financiero (SPNF)

#### **7 SECTOR FINANCIERO**

- 33. Préstamos sector privado
- 34. Morosidad



## CONTEXTO NACIONAL

### Resumen

- **La actividad económica creció 10.6% interanual en septiembre.** En términos acumulados (enero-septiembre), el crecimiento económico alcanzó una tasa de 12.7%. Al comparar este registro con igual periodo de 2019, se observó un crecimiento de 4.4%, evidencia de una sólida recuperación de la economía. De registrarse en los periodos subsiguientes tasas de crecimiento de al menos 3.0% promedio, la actividad económica se expandiría a una tasa de doble dígito.
- **Las ventas mantienen una tendencia al alza, en señal de una demanda en activa recuperación.** Por varios meses consecutivos continúan destacando las operaciones de la industria y sector servicio, en particular, construcción y comercio.
- **La inflación general se ubica en 7.72% en octubre,** explicada en gran medida por el alza de los precios en el mercado internacional. Por su parte, la inflación subyacente registró un incremento de 0.25 p.p., y se ubica en 6.3%.
- **El tipo de cambio (RD\$/US\$) promedio mensual se aprecia (gana valor) por quinto mes consecutivo, registrando una variación interanual de -3.3% en octubre -la mayor en los últimos meses-.** La valoración continúa respondiendo a la reducción de las presiones cambiarias, así como a la participación del BCRD en la Plataforma Electrónica de Negociación de Divisas.
- **Las remesas familiares alcanzan US\$8,675.1 millones en octubre, tras incrementarse en 3.1% (US\$813.8 millones) en el mes.**
- **En enero-octubre, el resultado financiero del Gobierno Central cerró con un balance superavitario de 0.2% del PIB estimado, que contrasta con el déficit de 4.4% del PIB observado durante el mismo período del año anterior.**

## INDICADORES SELECCIONADOS



**10.6%**

Crecimiento IMAE  
Septiembre, 2021



**IPC**

**7.72%**

Inflación interanual  
Octubre, 2021



**TPM**

**3.0%**

Tasa de Política Monetaria  
Octubre, 2021

## GOBIERNO EN ACCIÓN

Las medidas implementadas desde el Gobierno han tenido como prioridad apoyar a los distintos sectores productivos, para facilitar la inversión y la actividad de hogares/empresas, así como contribuir al desarrollo social y ambiental.

### MEDIDAS OCTUBRE:

#### Agricultura:

- Disponen facilidades a favor de pequeños productores de cacao, entre las que figuran créditos a través del Banco Agrícola y del Banreservas, entrega de títulos de propiedad y seguro médico *premium* a los afiliados de la Confederación Nacional de Cacaocultores Dominicanos (CONACADO).
- Entregan RD\$103 millones a productores de banano, plátano y arroz en Línea Noroeste, que fueron afectados por varios tornados en septiembre.
- Inician siembra de cuatro mil tareas de tabaco en la región Suroeste.
- Entregan RD\$21.9 millones como pago por indemnización a productores agrícolas cuyos cultivos estaban localizados en áreas de construcción del proyecto múltiple presa Montegrando y resultaron afectados por la tormenta Grace en agosto de 2020.

#### Agua y saneamiento:

- Dan primer palazo para iniciar la rehabilitación de la planta de tratamiento de aguas residuales del municipio de Castillo, en la provincia Duarte.

#### Comercio:

- Gobierno otorga más de RD\$100 millones en préstamos a través del Consejo Nacional de la Micro, Pequeña y Mediana Empresa (Promipyme) a buhoneros de la Duarte con París.
- El Consejo Dominicano para la Calidad (CODOCA) inició el proceso de implementación de la Política Nacional de Calidad (PNC) 2021-2024, con talleres para presentar y socializar la matriz de monitoreo y control diseñado para esos fines.
- El país adopta Certificación Fitosanitaria Electrónica (ePhyto), lo que facilitará las transacciones electrónicas en lugar de certificados de papel, permitiendo mejorar la seguridad de las comunicaciones oficiales con los países que tienen establecido acuerdos de intercambio comercial.
- La Dirección General de Aduanas (DGA), presentó la nueva plataforma tecnológica de Motor de Riesgo "MOR", un moderno y revolucionario sistema interno que eficientiza los procesos aduanales para la fiscalización de cargas, logrando un ahorro significativo en la inspección de mercancías.

### MEDIDAS TOMADAS EN OCTUBRE POR SECTOR

Sector	Medidas
Agricultura/ agropecuaria	4
Comercio	4
Agua y Saneamiento	1
Deuda, gastos e ingresos	2
Educación de Calidad	2
Construcción	5
Educación superior, ciencia y tecnología	3
Mercado Laboral	3
Política Exterior	1
Seguridad Ciudadana	1
Cultura	2
Protección Social	5
Energía y Minas	3
Salud	7
Vivienda	2
<b>Total</b>	<b>45</b>

Fuente: Elaborado por la DAM-VAES con notas de prensa, artículos y anuncios de fuentes oficiales.

## GOBIERNO EN ACCIÓN

### Construcción:

- Inician trabajos de reconstrucción del puente Ugamba, ubicado sobre el Río Jaya en San Francisco de Macorís, provincia Duarte.
- Inician la reconstrucción de las carreteras Hacienda Estrella-Cara Linda-Monte Plata, y Cruce de Ceiba- Guanuma-Monte Plata, con una inversión superior a los RD\$850 millones.
- Ponen en marcha programa que aumenta la conectividad y accesibilidad intra e interprovincial en la provincia María Trinidad Sánchez, con la construcción y reconstrucción de varias carreteras que enlazan más de 20 comunidades (comunicarán los siguientes caminos vecinales: La Catalina, El Papayo, La Cimarra, Cruce del Caño, Sabaneta, entre otras comunidades de gran tradición agropecuaria).
- Inauguran carretera Villa Riva-Arenoso, reconstruida por un monto superior a RD\$95 millones.
- Inician un amplio operativo de asfaltado, bacheo y construcción de aceras y contenes en Boca Chica, La Caleta, El Valiente y Brisas de Caucedo.

### Deuda, gastos e ingresos:

- La Tesorería Nacional recibió 370 cheques correspondientes al mes de agosto, por un monto superior a RD\$4.3 millones, debido a que no fueron reclamados por sus beneficiarios.
- El Poder Ejecutivo firmó un contrato con un grupo de abogados mediante el cual se ejecutarán acciones legales de diversa naturaleza, para la recuperación del Patrimonio Público que se encuentre en manos de terceros como consecuencia de acciones dolosas.

### Educación de calidad:

- El Ministerio de Educación de la República Dominicana lanzó el programa “Es mi Derecho, Inclúyeme”, que busca promover y garantizar la educación inclusiva de estudiantes con parálisis cerebral.
- La Jornada Escolar Extendida, en sus distintos niveles y modalidades, inició a nivel nacional en los 122 Distritos y las 18 Regionales del Ministerio de Educación con el servicio del almuerzo escolar en los centros educativos públicos.

### Mercado Laboral:

- El Ministerio de Trabajo invita a las personas interesadas a depositar sus currículos en las jornadas de empleos simultáneas que desarrollarán en todas las Oficinas Territoriales de Empleo del Gran Santo Domingo dirigidas a varias empresas de servicios.
- Inauguran el Centro de Capacitación Técnico-Profesional #19 del programa “Oportunidad 14-24” en el sector Las Caobas, del municipio Santo Domingo Oeste. En el centro podrán ser capacitados en distintas áreas más de 50 jóvenes en condiciones de vulnerabilidad social que no estudian ni trabajan.
- Invitan a las personas interesadas a depositar sus currículos para aplicar en una jornada de empleos que se realizaran en Bávaro, Monte Plata, Santiago y en el Distrito Nacional.

### Seguridad Ciudadana:

- A través del Sistema Nacional de Atención a Emergencias y Seguridad 9-1-1, se entregaron 500 *Car Kits* a policías. Los kits contienen: un videograbador, dos cámaras de alta definición para exterior e interior; micrófono; sistema para rastreo y geolocalización; módulo de *SIM Card* para comunicación 4G y una batería de respaldo, además de un sistema de antenas.

## GOBIERNO EN ACCIÓN

### Protección Social:

- Gobierno entrega fondos para la ampliación del Hogar de Ancianos San Antonio María Claret.
- El Plan Social, desplegó un amplio operativo de entrega de raciones alimenticias y enseres del hogar en sectores vulnerables de la zona fronteriza de Elías Piña, se beneficiaron 3,300 familias.
- Inauguran siete Farmacias del Pueblo, que beneficiarán a más de 23 comunidades de San Juan de la Maguana.
- El Ministerio de Trabajo, la Federación Dominicana de Municipios y la Liga Municipal Dominicana firmaron este viernes un acuerdo de colaboración para ejecutar programas y políticas en procura de integrar a los gobiernos locales en la lucha contra el trabajo infantil.
- El Gobierno, a través del Programa de Medicamentos Esenciales y Central de Apoyo Logístico (Promese/Cal), amplió a nueve el número de Farmacias del Pueblo que brindan servicio en la provincia de Dajabón.

### Política Exterior:

- República Dominicana participó en Expo Dubái, evento de gran importancia en el mundo, donde promovió la oferta exportable de productos, clima de inversión, atractivos turísticos y culturales.

### Cultura:

- Convocan a la primera edición del concurso “Arte por la Paz”. El ganador será el responsable de erigir un monumento a la paz y la concordia con los restos de las armas que fueron destruidas en un acto realizado el pasado 20 de agosto.
- Inauguran exhibición del destacado artista plástico Guillo Pérez, titulada “Guillo Pérez: obras maestras de un coleccionista”, en la galería Ramón Oviedo, en el Ministerio de Cultura.

### Energía y Minas:

- A través del Ministerio de Relaciones Exteriores, firman un Canje de Notas Diplomáticas con el Gobierno japonés que permitirá al país acceder a una cooperación reembolsable ¥3.888 millones de yenes, equivalentes a US\$35 millones, mediante la Agencia de Cooperación Internacional del Japón para la ejecución del Programa de Eficiencia Energética.
- Edesur Dominicana firmó un pacto de corresponsabilidad social con más de 20 comunidades del municipio de Baní, provincia Peravia, donde la empresa desarrolla proyectos de rehabilitación de redes eléctricas, en beneficio de más de 75,000 personas.
- La Empresa de Transmisión Eléctrica Dominicana instala de manera definitiva, un transformador de 70 MVA, en sustitución de otro de 30 MVA, lo que mejorará el suministro eléctrico en las provincias María Trinidad Sánchez y Samaná.

### Educación superior, ciencia y tecnología:

- El Ministerio de Educación Superior, Ciencia y Tecnología (MESCYT) y la Universidad Católica Tecnológica de Barahona, firmaron un convenio interinstitucional con la finalidad de capacitar a 1000 estudiantes, para formar profesionales competentes y emprendedores, a través de la docencia, investigación, tecnología y promoción de valores.
- El MESCYT y la Universidad de España Camilo José Cela otorgaron 40 becas a jóvenes que cursarán diferentes programas de maestría que procurarán formarlos a un nivel elevado para que se inserten al mercado laboral con las competencias requeridas.
- El MESCYT y la Universidad Central del Este, suscribieron un convenio interinstitucional, con el objetivo de facilitar 90 becas a jóvenes meritorios de la provincia San Pedro de Macorís, que deseen formarse en carreras técnicas superiores.



## GOBIERNO EN ACCIÓN

### Salud:

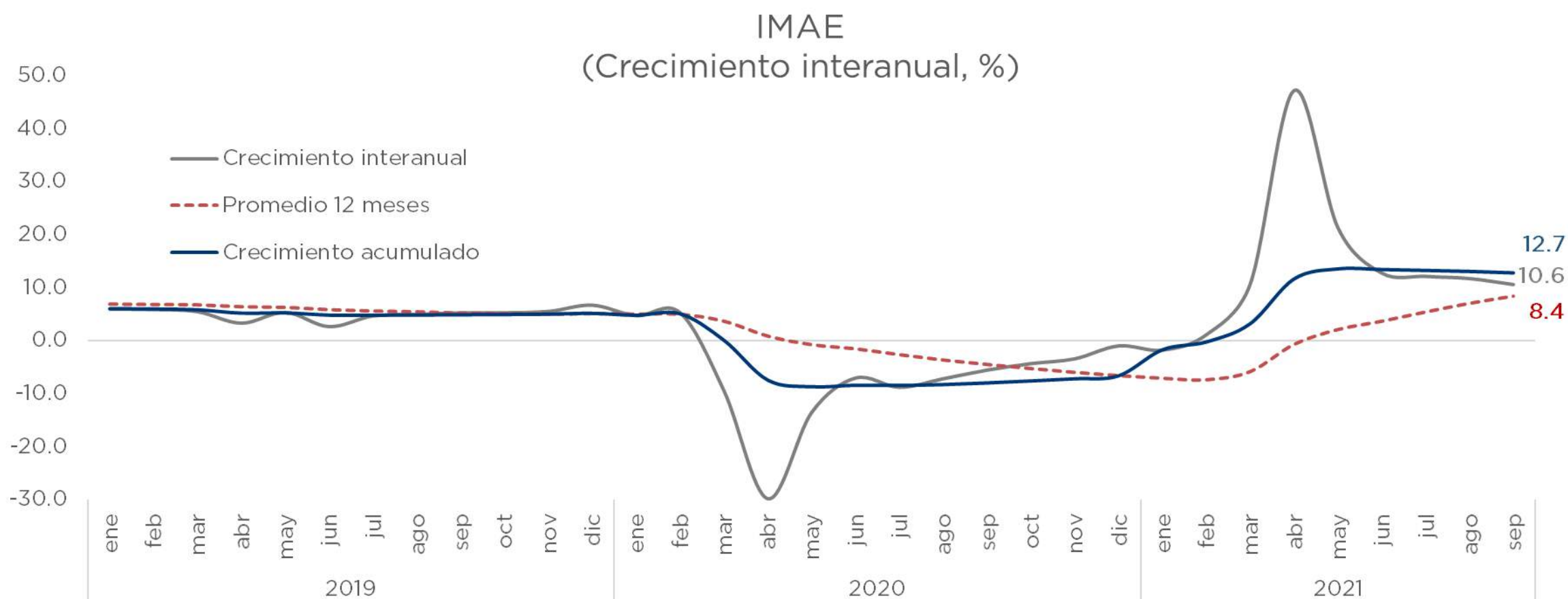
- El Gobierno, a través del Gabinete de Política Social, entregó RD\$26 millones en medicamentos e insumos a centros médicos en Santiago.
- Con una inversión valorada en RD\$36,531,624.92, el Servicio Nacional de Salud (SNS) entregó nuevos equipos en cuatro hospitales, para continuar la respuesta oportuna a la demanda de servicios en los centros de La Red Pública. En esta ocasión, fueron equipados los hospitales Salvador B. Gautier, Pediátrico Hugo Mendoza, Materno Reynaldo Almánzar y Materno Infantil Santo Socorro.
- El Ministerio de Salud, el Colegio Médico Dominicano y las sociedades médicas especializadas, dieron su consenso para que se vacune a niños de cinco a once años como medida preventiva contra la COVID-19.
- Con el fin de contribuir al fortalecimiento de los programas de educación para la prevención de las infecciones de transmisión sexual, el Gabinete de Política Social y el Consejo Nacional para el VIH y el SIDA (CONAVIHSIDA) firmaron un convenio interinstitucional que busca mejorar los programas de prevención del VIH/SIDA.
- Firman acuerdo con las Administradoras de Riesgos de Salud (ARS) y el Colegio Médico Dominicano que amplía el catálogo de servicios de salud, incluyendo la cobertura médica en los casos de trasplante renal, reconstrucción mamaria por cáncer, mastectomía y el desarrollo de acciones para disminuir la mortalidad materna y neonatal.
- En alianza con la herramienta tecnológica Google Cloud, la Oficina Gubernamental de Tecnologías de la Información y Comunicación (OGTIC) desarrolló una solución contra el Covid-19. La misma garantiza ayuda y cooperación con el gobierno en la adquisición, recepción, entrega y logística de las vacunas, por medio de un proceso digital.
- El Ministerio de la Vivienda, Hábitat y Edificaciones (MIVHED), entregó en la provincia de Santiago las renovadas áreas de resonancia magnética y de estomatología en el Hospital Regional José María Cabral y Báez.

### Vivienda:

- Dan el primer picazo del proyecto Don Antonio, en el municipio de Nigua, en San Cristóbal, en el que se levantarán 1,280 unidades habitacionales para igual número de familias.
- Entregan en Nagua 600 títulos de propiedad de parcelas, solares y viviendas a igual número de familias, en una acción que beneficiará a más de 2,400 personas.

La economía dominicana registró un crecimiento de 10.6% interanual en septiembre. En términos acumulados (enero-septiembre), el crecimiento económico alcanzó una tasa de 12.7%. Con respecto a los niveles de actividad de 2019, la expansión fue de 4.4%. Tras este resultado, y suponiendo un crecimiento superior al 3% en los próximos meses se prevé que la economía registre un crecimiento superior al 10% para cierre de año.

## ÍNDICE MENSUAL DE ACTIVIDAD ECONÓMICA (IMAE)

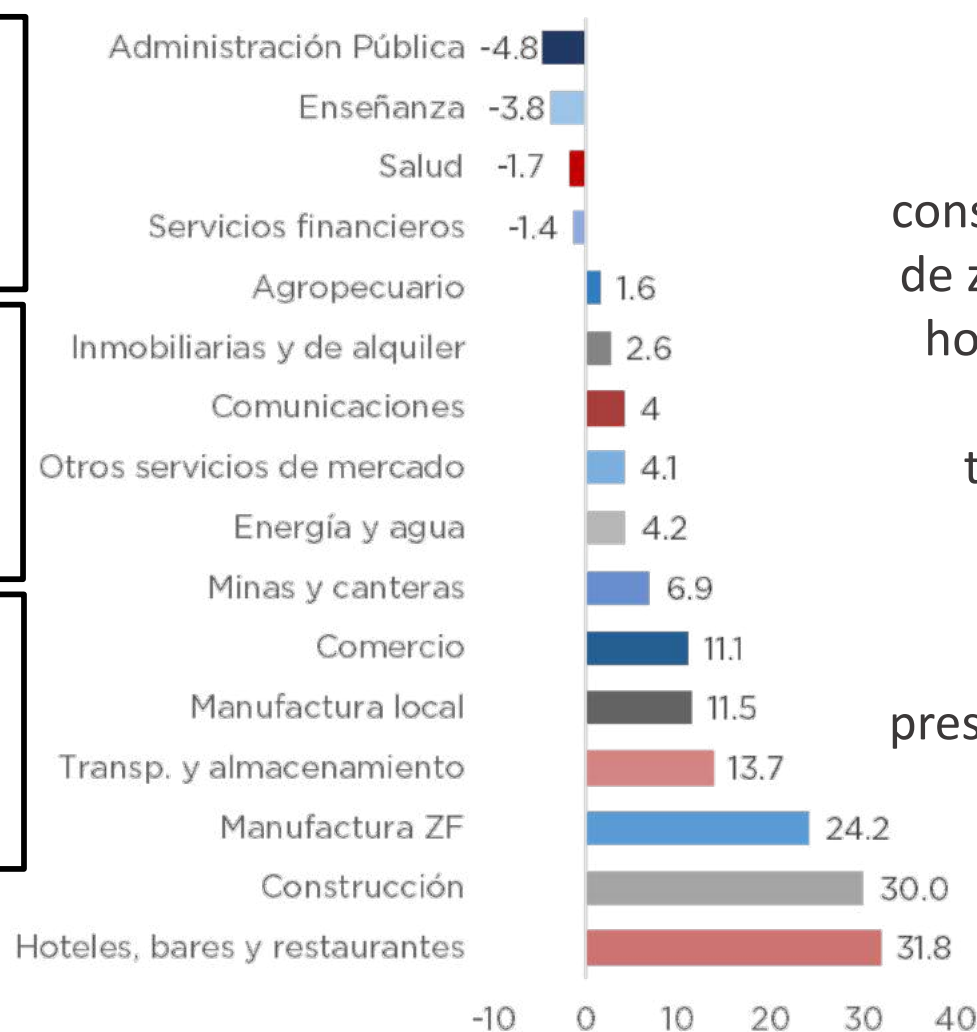


## PIB POR ACTIVIDAD ECONÓMICA

### Crecimiento por sector (Crecimiento interanual en %)



### IMAE sectorial (ene-sep, variación acumulada %)



La recuperación de las industrias ha sido fundamental en la evolución favorable de la economía dominicana, en particular, de la construcción.

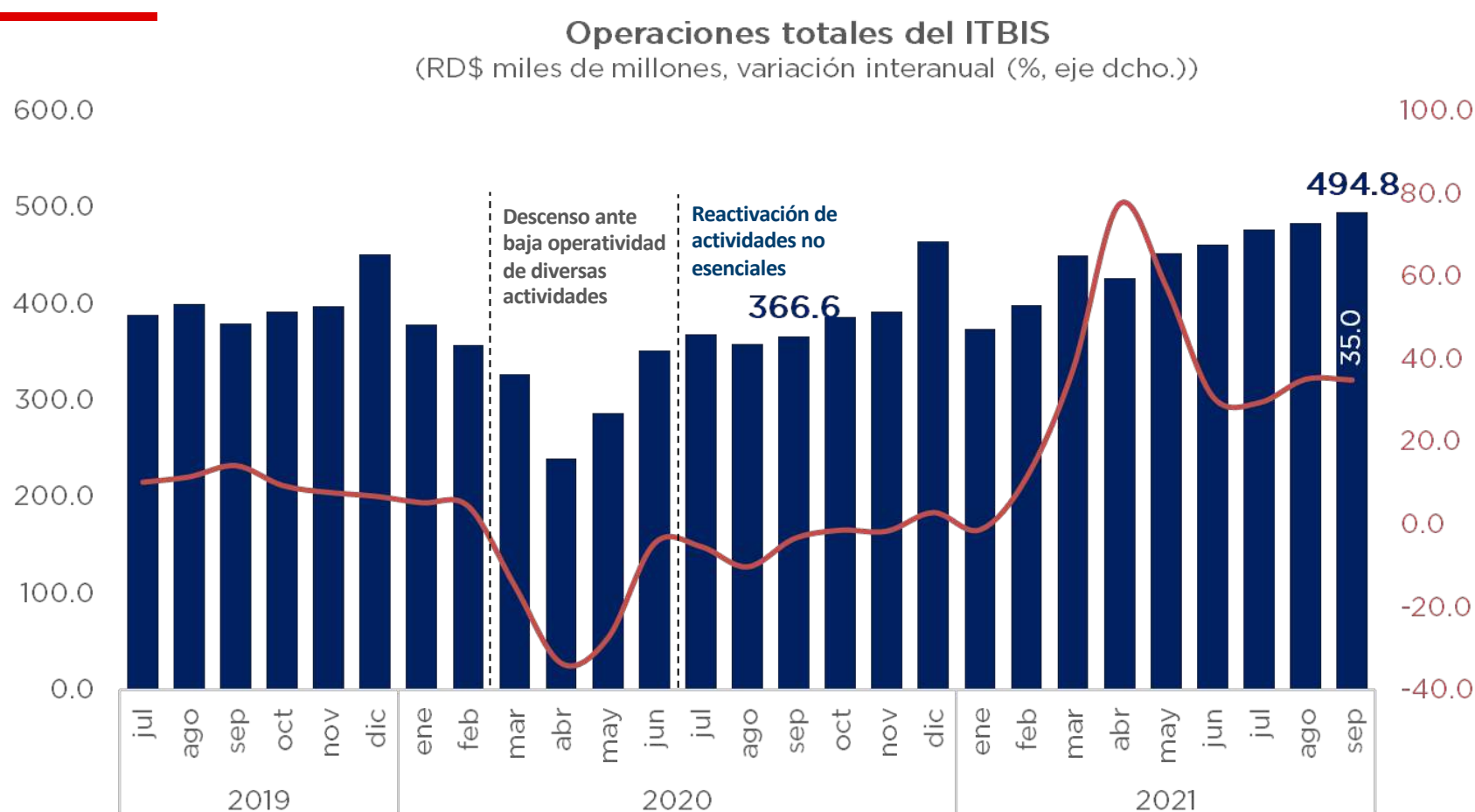
En ene-sept., destaca el crecimiento de la construcción (30.0%), así como la manufactura de zonas francas (24.2%). En el sector servicio, hoteles, bares y restaurantes (31.8%) registra la mayor expansión a raíz de un sector turístico en clara recuperación, seguido por transporte y almacenamiento (13.7%) y comercio (11.1%). Administración pública, enseñanza, salud y servicios financieros presentaron una variación acumulada negativa durante el período analizado.

Fuente: Elaborado por la DAM-VAES con datos preliminares del BCRD.

\* Promedio ponderado del crecimiento de las actividades construcción, manufactura local y zonas francas, y minas y canteras.

Las ventas totalizaron RD\$494.8 mil millones en septiembre, registrando un incremento mensual de 2.2%. La variación se explica por un aumento de la operatividad en el sector industrial, y en menor medida, en el sector servicios. En particular, las actividades como construcción (▲ 32.2% mensual e incidencia de 0.9 p.p.), comercio (▲ 2.5% e incidencia de 0.8 p.p.) y manufacturas (▲ 3.6% e incidencia de 0.7 p.p.), han contribuido significativamente a la recuperación de la actividad económica. Por otra parte, se observó una reducción notable de la operatividad de la actividad de alquiler de viviendas (▼ 21.6% e incidencia -0.5 p.p.) y del transporte y almacenamiento (▼ 11.5% e incidencia de -0.4 p.p.)

## VENTAS DECLARADAS A DGII



## Comportamiento sectorial

(var. mensual septiembre 2021)

11.4 ▲

Agropecuario

4.8 ▲

Industrias

0.9 ▲

Servicios

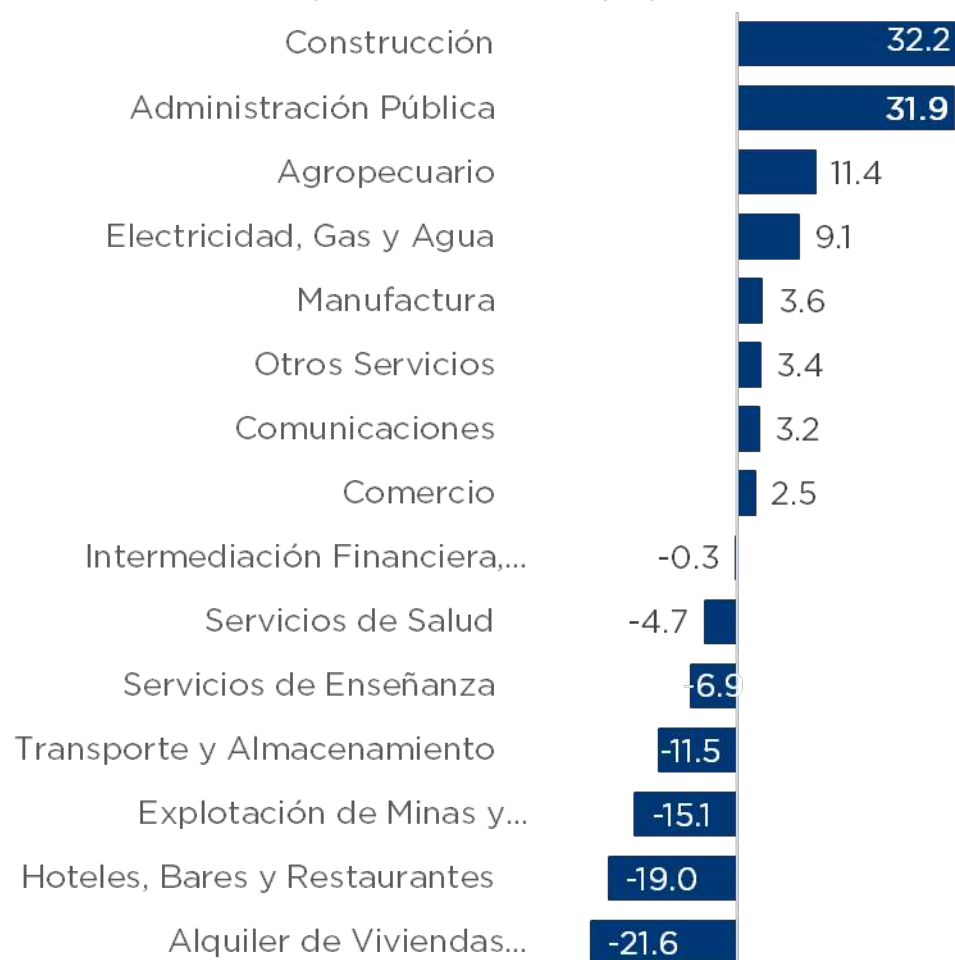
**Nota:** Las flechas describen el comportamiento en las tasas mensuales de crecimiento respecto a la tasa registrada en el mes anterior.

## VENTAS DECLARADAS A DGII POR ACTIVIDAD

### SEPTIEMBRE 2021

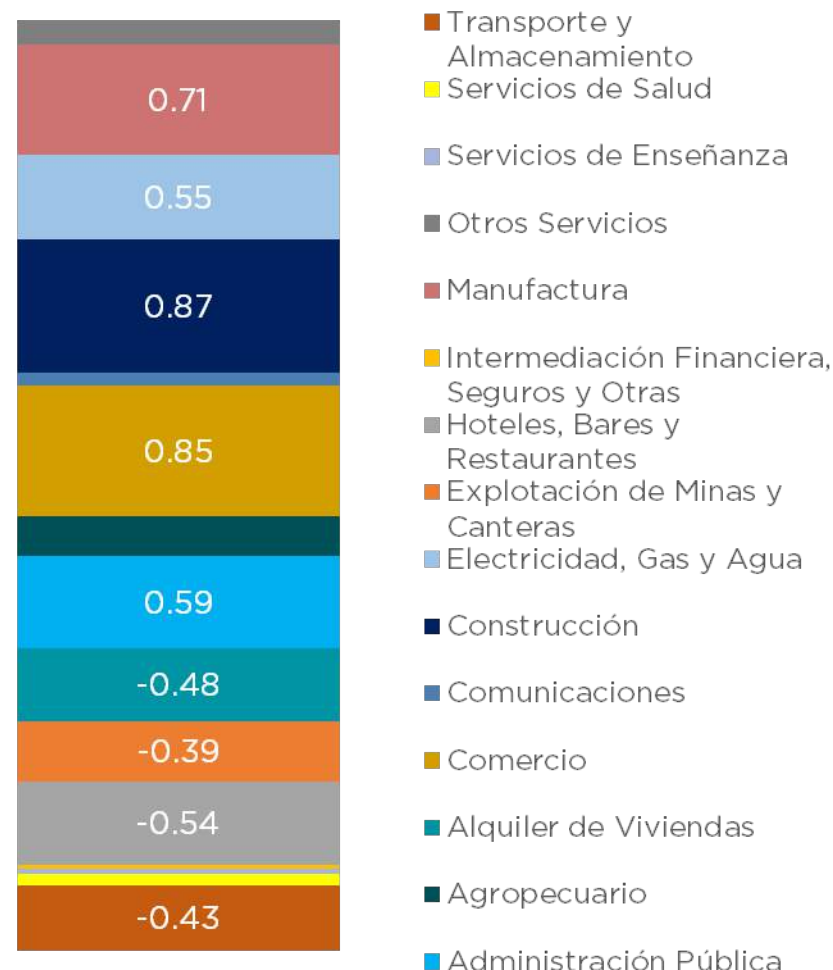
#### Ventas declaradas a la DGII por actividad económica

(variación mensual, %)



#### Incidencia

(en puntos porcentuales)



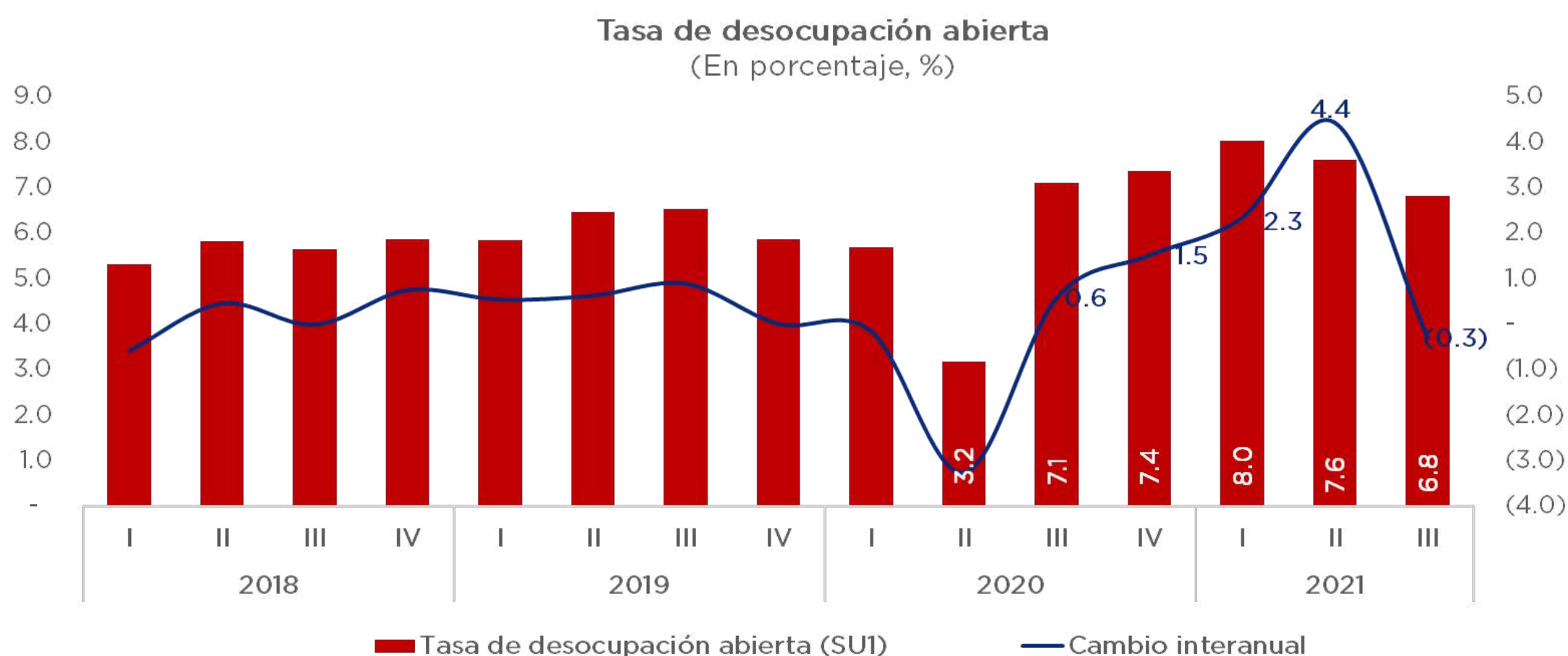
**Fuente:** Dirección General de Impuestos Internos (DGII) y Ministerio de Hacienda, información recolectada el 10/11/2021.

**Nota:** Las cifras pueden presentar cambios por rectificaciones que hacen los contribuyentes en sus declaraciones.



## TASA DE DESEMPLEO

La tasa de desocupación abierta (SU1) disminuyó en 0.8 p.p. en el 3<sup>er</sup> trimestre con respecto al 2<sup>do</sup> semestre de 2021 y se ubica en 6.8%. Tras este registro, los niveles de desempleo inician un proceso de convergencia a los valores observados en 2019. En términos interanuales, se observa una reducción de 0.3 p.p.



**Nota:** SU1: Cociente de desocupados abiertos entre fuerza de trabajo.

## POBLACIÓN OCUPADA

Desde el tercer trimestre del 2020, se ha observado una tendencia positiva en la evolución de los indicadores de ocupación, aproximándose a los niveles prepandemia. La ocupación total alcanzó 4,598,409 en el 3<sup>er</sup> trimestre, con un incremento de 302,960 empleos en comparación con el mismo trimestre del año previo, significativo de un crecimiento de 7.1%.



**Fuente:** Elaborado por la DAM-VAES con datos extraídos del discurso del gobernador del BCRD (en base a la ENCFT) sobre desempeño de la economía pronunciado el 22 octubre de 2021.



## EMPLEO FORMAL (REGISTROS SISTEMA ÚNICO DE INFORMACIÓN, RECAUDO Y PAGO SUIR)

El empleo formal se recupera, totalizando 2.2 millones en septiembre, 99.2% del registro prepandemia (febrero 2020). Las plazas ocupadas se incrementaron en 1.0% mensual y 12.0% interanual, superando el crecimiento observado en el mes anterior. La variación se explica por un aumento de mayor magnitud de los empleados que devengan un salario de RD\$15 mil a RD\$30 mil (3.3%) en el sector privado. De igual forma contribuyó el aumento de los empleos en el sector público.

### Estadísticas a sept. 2021:

#### Empleos activos SUIR

2,233,126

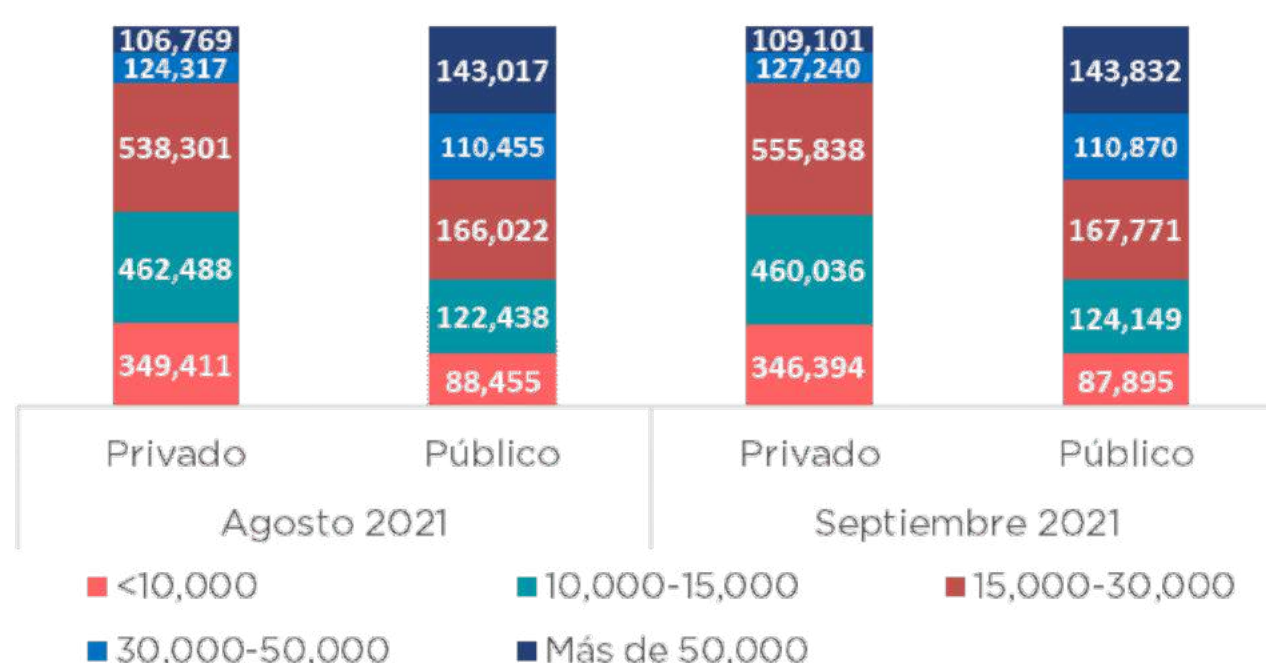
#### Variación mensual

21,453 ▲  
(1.0% ▲)

#### Variación interanual

249,607 ▲  
(12.0% ▲)

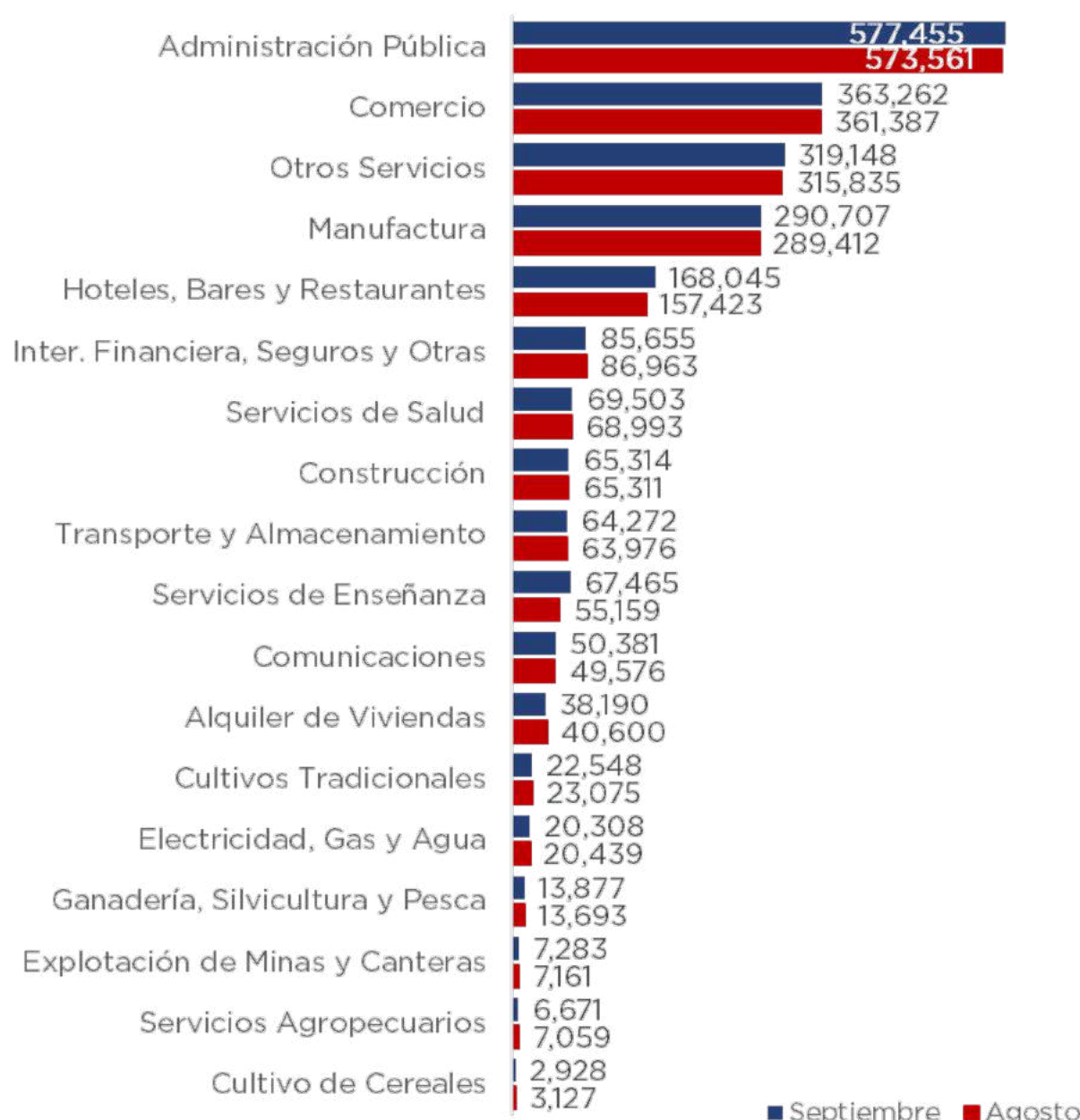
Empleos activos registrados en el SUIR por sector empleador y rango salarial



**Fuente:** Elaborado por la DAM-VAES, con datos de la Tesorería de la Seguridad Social (TSS) con información publicada el 4/11/2021.

**Nota:** La data de empleo se refiere al número de plazas ocupadas en el mercado. Difiere del número de trabajadores, pues un empleado puede tener más de un empleo.

Empleos por sector económico (agosto y septiembre, 2021)



## EMPLEO FORMAL POR ACTIVIDAD

Entre las actividades que mostraron mayor dinamismo destacan

Servicios de enseñanza (▲ 22.3%), Hoteles, bares y restaurantes (▲ 6.7%), Explotación de Minas y Canteras (▲ 1.7%), Comunicaciones (▲ 1.6%) y Ganadería, silvicultura y pesca (▲ 1.7%).

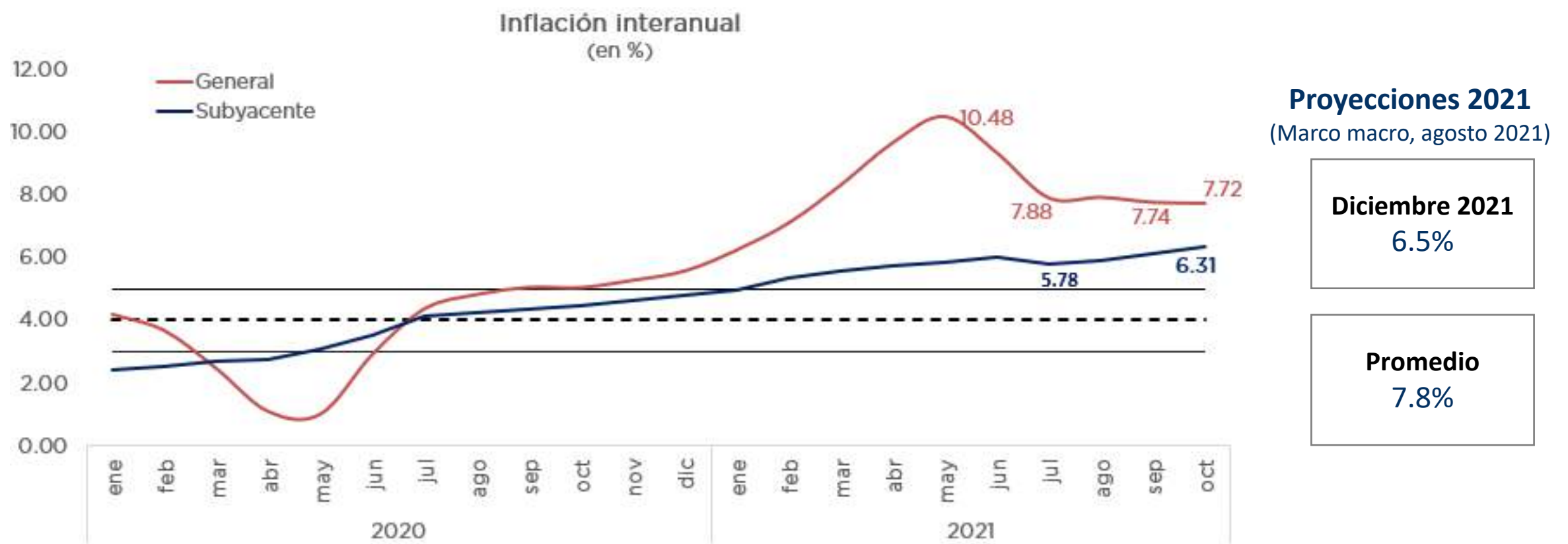
El aumento observado del empleo en estas actividades va en consonancia con el dinamismo que muestra la actividad económica.

Por su parte, las actividades que mostraron menor dinamismo fueron: Cultivo de Cereales, Alquiler de Viviendas, Servicios Agropecuarios, los Cultivos Tradicionales e Intermediación Financiera.

**Fuente:** Elaborado por la DAM-VAES, con datos de la Tesorería de la Seguridad Social (TSS) con información publicada el 4/11/2021.

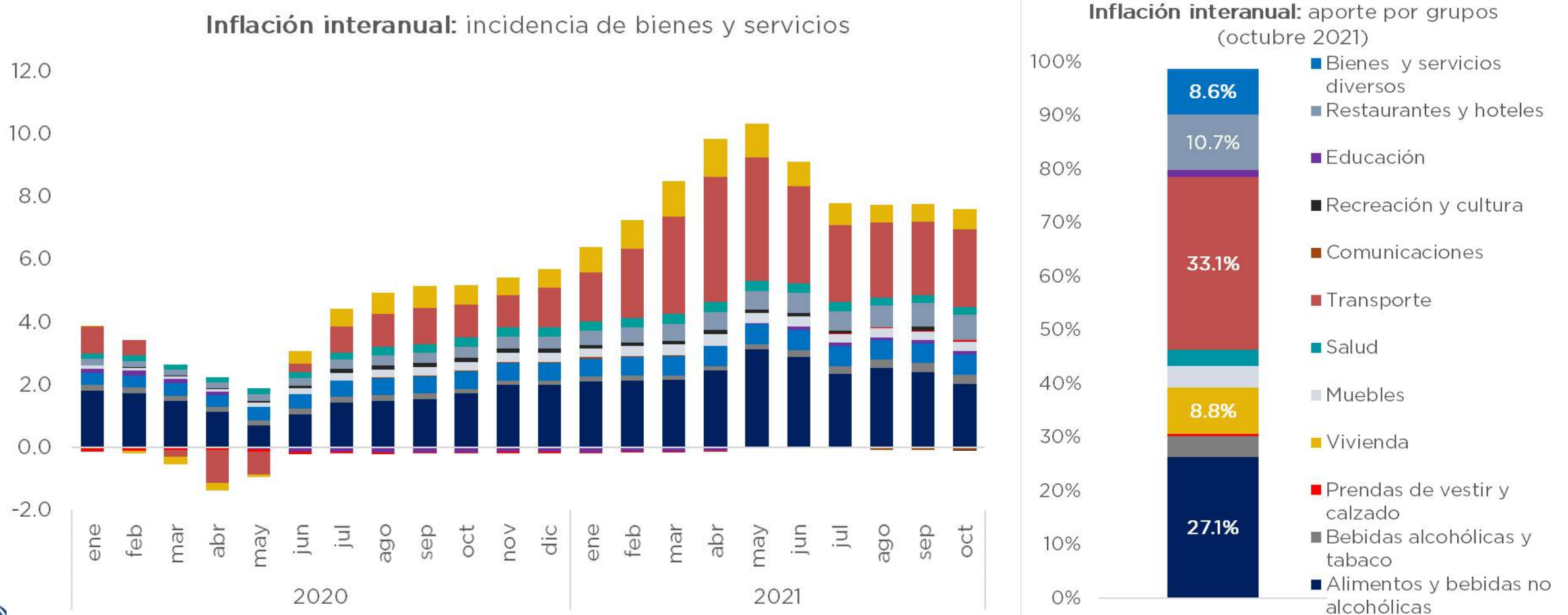
## INFLACIÓN INTERANUAL

La inflación se ubica en 7.72% en octubre, ligeramente inferior al registro del mes previo (7.74%). Con esta cifra, la inflación promedio 12 meses alcanza 7.8% en enero-octubre. El aumento observado en los precios en el ámbito nacional durante los últimos meses responde, entre otros factores, al incremento del costo de las materias primas a nivel internacional, en particular, del petróleo que ha experimentado una variación acumulada de 56.7% (enero-octubre), así como el incremento de materias primas de origen agrícola. Por su parte, la **inflación subyacente continúa al alza, aumentando en 0.25 p.p. en relación con el mes previo, para ubicarse en 6.3%.**



## INFLACIÓN POR GRUPOS

Los bienes y servicios del grupo transporte explicaron la mayor proporción de la variación (+33%) en octubre, registrando un incremento interanual de 14.9% -un repunte de 0.9 p.p. con respecto al mes previo-. Por su parte, los alimentos y bebidas no alcohólicas constituyen el segundo grupo de mayor aporte (explican +27% de la variación interanual); seguido del grupo restaurantes y hoteles (11%).



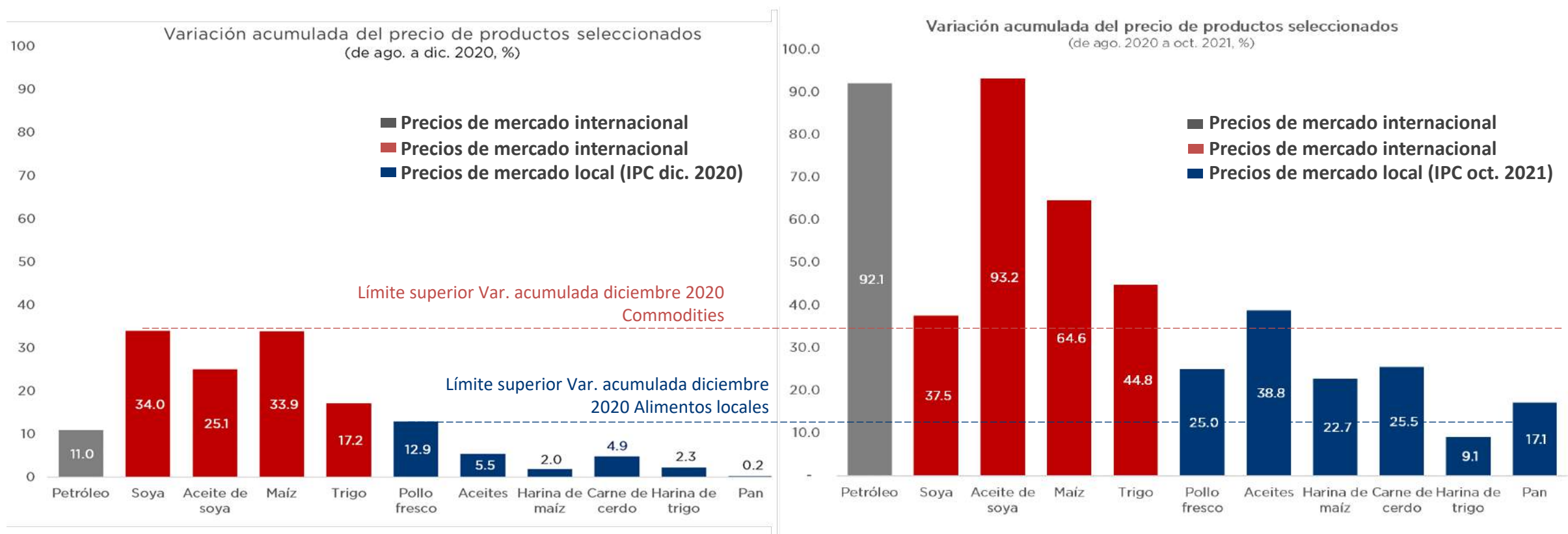
Fuente: Elaborado por la DAM-VAES con datos del BCRD.

Nota: Datos corresponden a la nueva metodología con base anual: octubre 2019-septiembre 2020=100.



## COMMODITIES E INFLACIÓN ALIMENTOS

El precio de los principales commodities agrícolas de interés nacional aumenta entre 2.3% y 7.0% mensual en octubre, revirtiendo la tendencia observada durante los últimos cuatro meses. El precio del maíz, trigo y el aceite de soya experimentaron incrementos de 2.3%, 5.1% y 7.0% respectivamente, revirtiendo el ritmo decreciente observado en meses previos. Por su parte, el precio de la soya disminuyó en 3.4% mensual, quinto mes a la baja. En el ámbito local, se observó un aumento mensual relevante del pan (2.7%) y la carne de res (3.2%), por segundo mes consecutivo; mientras que el precio del pollo registró una disminución mensual de 1.0%.



Nota: Los precios del mercado internacional están actualizados al 29 de octubre 2021.

Fuente: Elaboración propia con datos de Banco Mundial, MacroTrends y Banco Central de la República Dominicana.

## PETRÓLEO Y COMBUSTIBLES LOCALES

El precio del crudo continúa incrementándose en el mercado internacional (▲92.1% acumulado en agosto 2020 a octubre 2021), a raíz de una disminución de las reservas de crudo y una baja capacidad de producción, en un contexto de demanda creciente. En el mercado nacional, aunque los incrementos no se han reflejado de manera completa, se registran variaciones relevantes de los derivados, en particular, de las gasolinas y el gasoil óptimo –los de mayor incremento en el periodo analizado–.

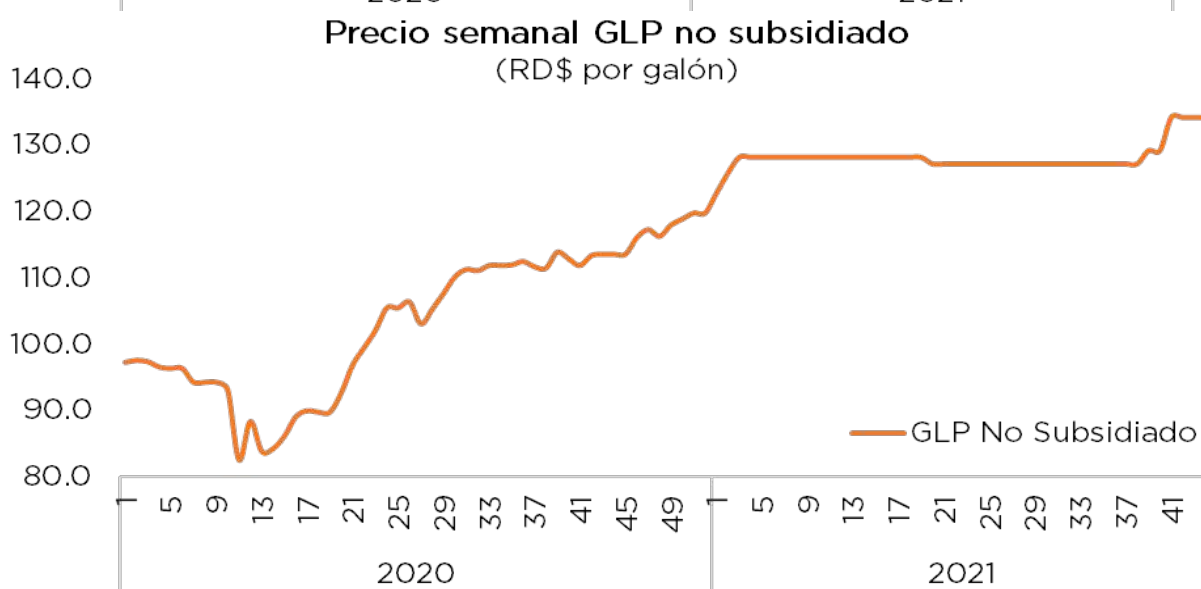
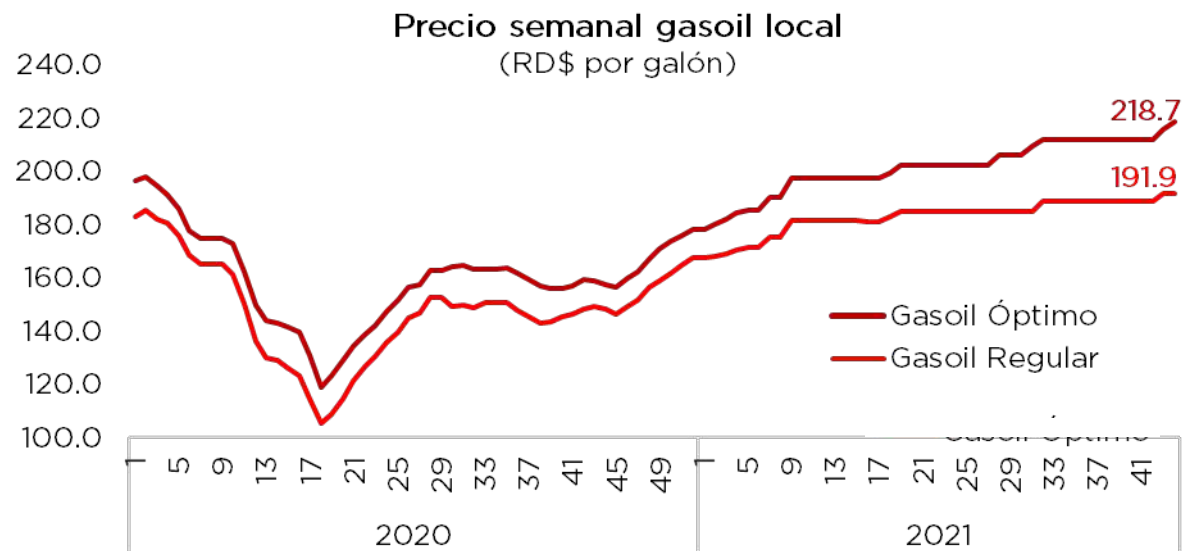
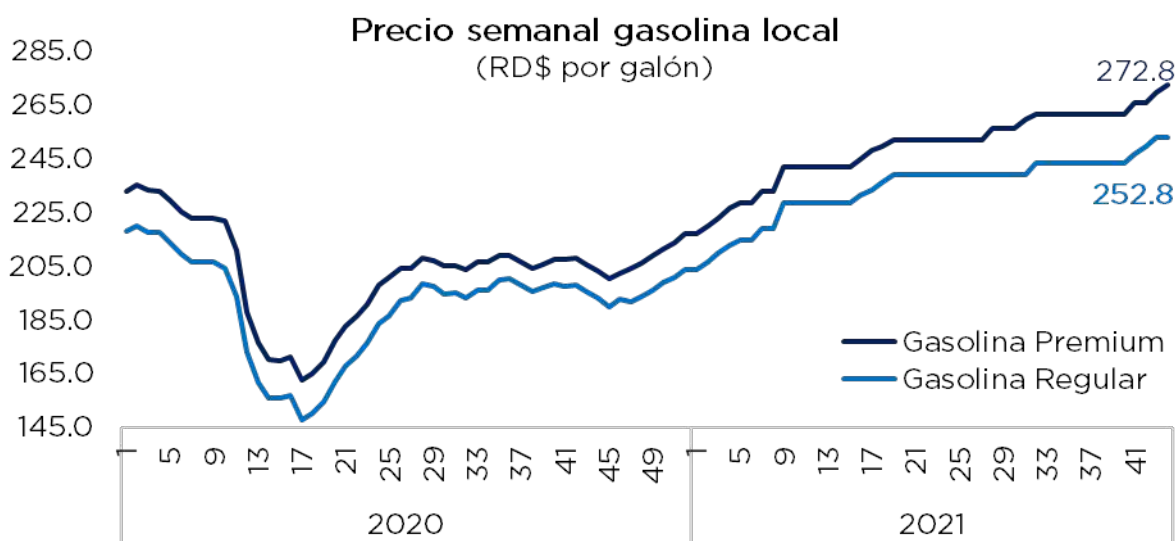


Nota: Los precios del mercado internacional están actualizados al 29 de octubre 2021 y del local al 05 de noviembre de 2021.

Fuente: Elaboración propia con datos de MacroTrends y Ministerio de Industria, Comercio y MiPymes

## PRECIOS COMBUSTIBLES

Precios en la semana 44 (del 30 oct. al 05 nov.)  
(RD\$ por galón)

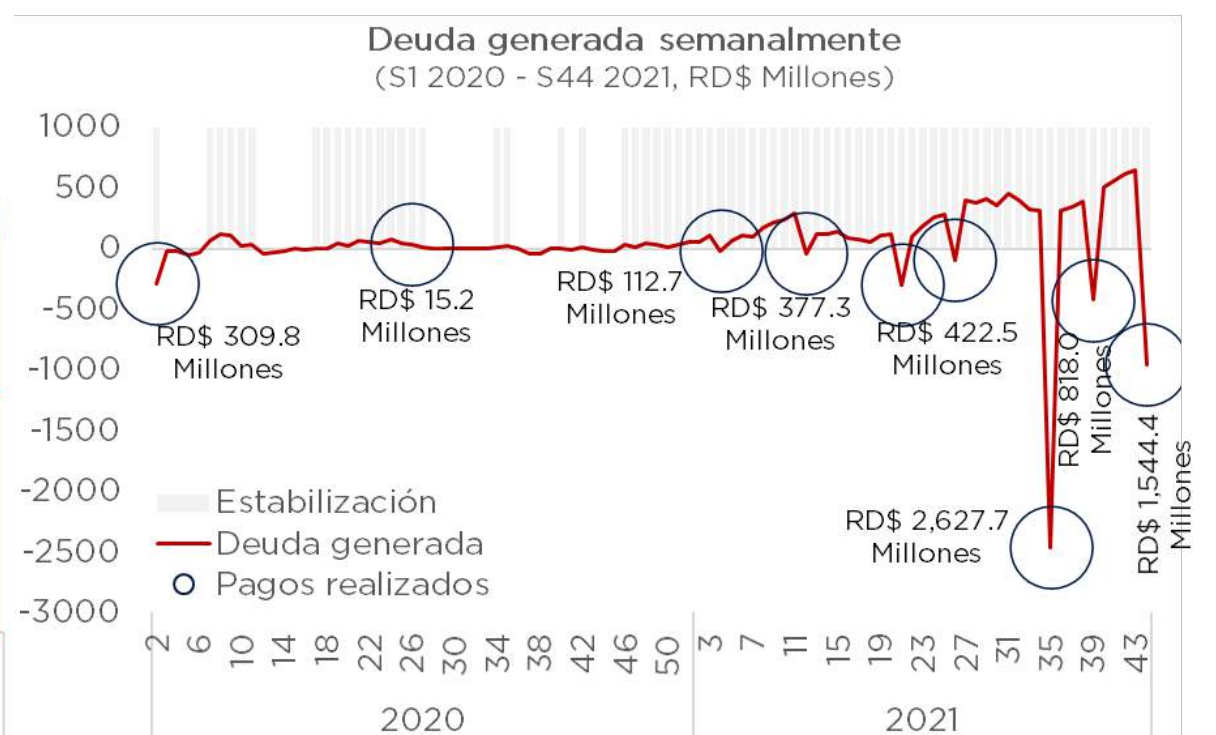
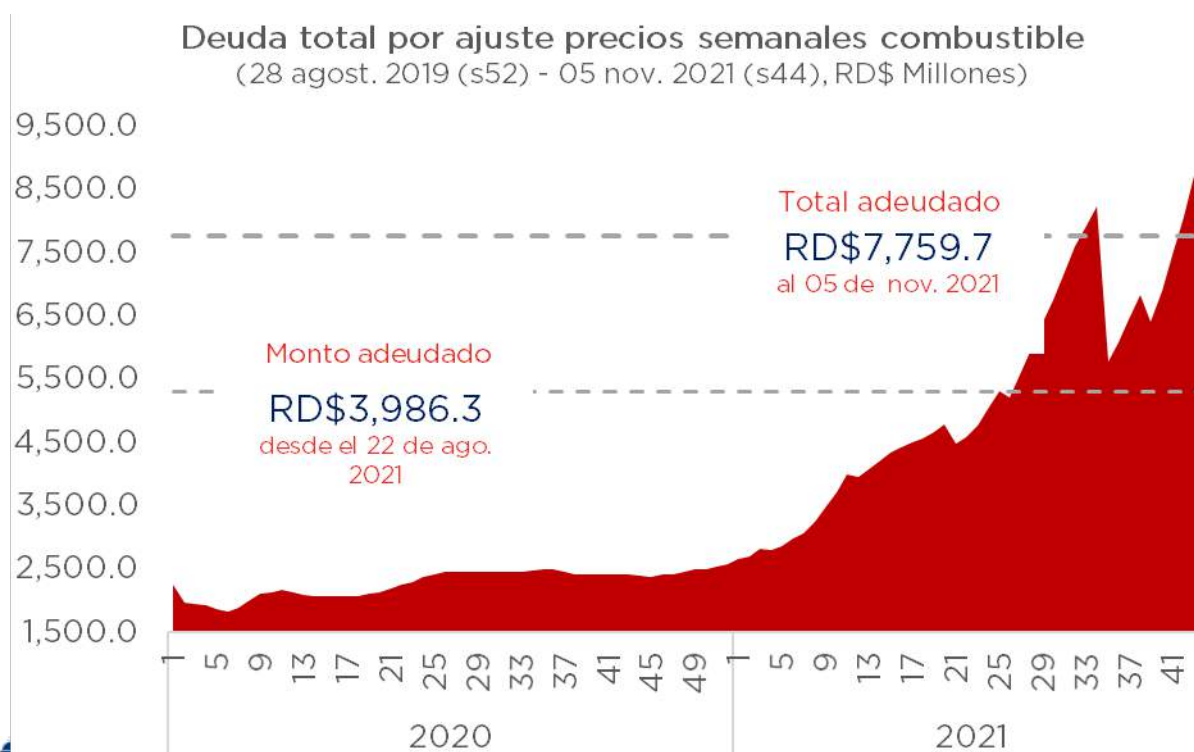


Los precios de los combustibles registraron incrementos mensuales entre RD\$1.6 y RD\$4.2 en la semana 44. **La gasolina premium experimentó el mayor aumento (RD\$4.2)** para venderse en RD\$272.8; seguido del GLP no subsidiado y la gasolina regular que incrementaron en igual magnitud (RD\$3.9). Estos incrementos responden al alza del precio del crudo en el mercado internacional.

**Nota:** Fecha correspondiente a la publicación oficial de los avisos semanales de precios de combustibles.  
▲ ▼ Las flechas comparan con el cierre de la semana previa.

## DEUDA ASUMIDA POR AJUSTE DE PRECIOS DE COMBUSTIBLES

La deuda asumida por ajuste de precios de combustibles aumentó RD\$1,366.4 millones, con respecto al cierre de septiembre (semana 39). A la semana 44, el acervo de deuda totalizó RD\$7,759.7 millones, de los cuales el 68.3% fue generado a partir de agosto de 2020. Por 51 semanas consecutivas, el Gobierno ha asumido en promedio RD\$105.7 millones; para absorber el diferencial de precios. Al considerar las últimas cinco semanas en donde el petróleo ha experimentado alzas significativas el promedio semanal asumido asciende a RD\$273.3 millones.



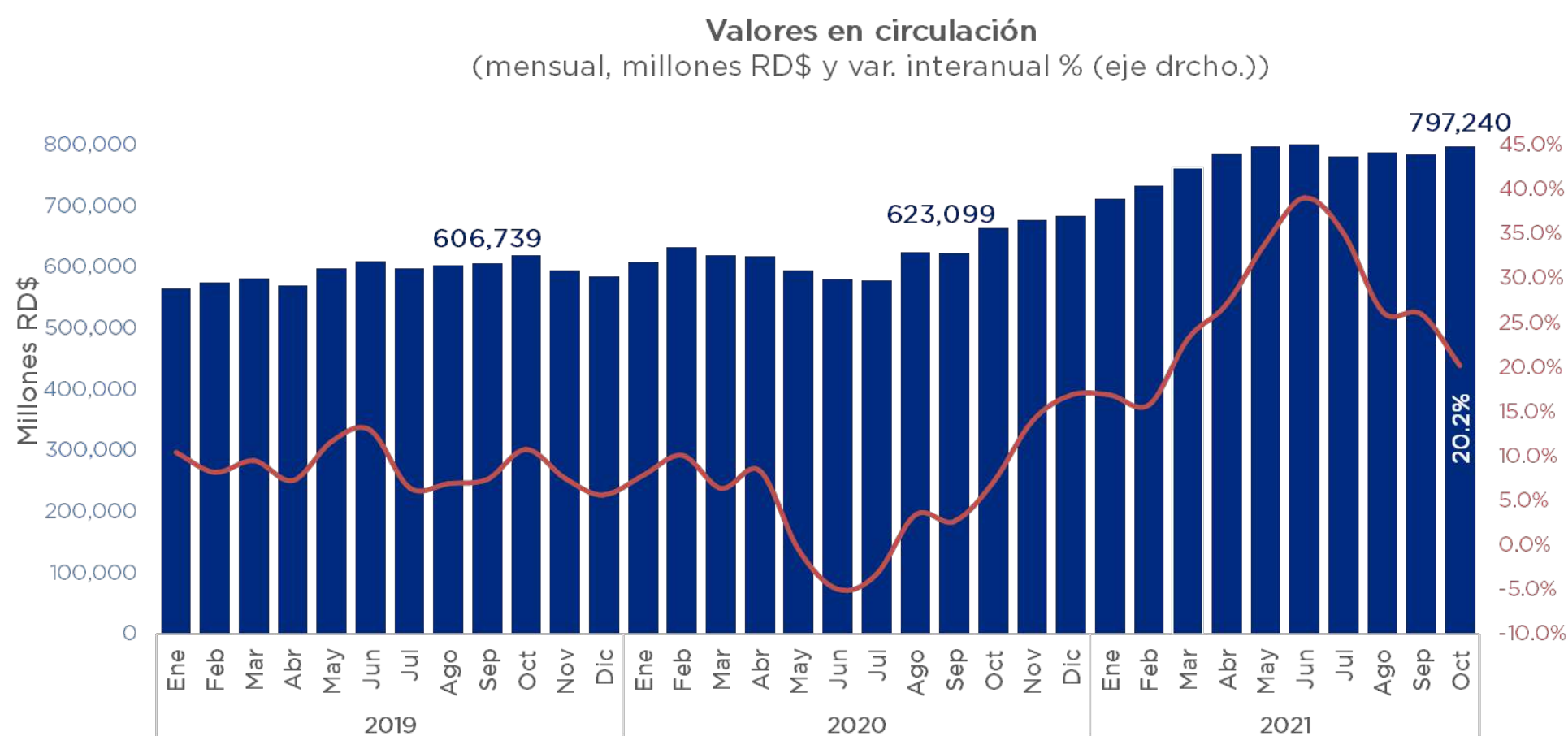
Fuente: Elaborado por la DAM-VAES con informaciones del Ministerio de Industria y Comercio y Mipymes (MICM) al 05/11/2021.

\* No incluye deuda generada por efectos de márgenes.



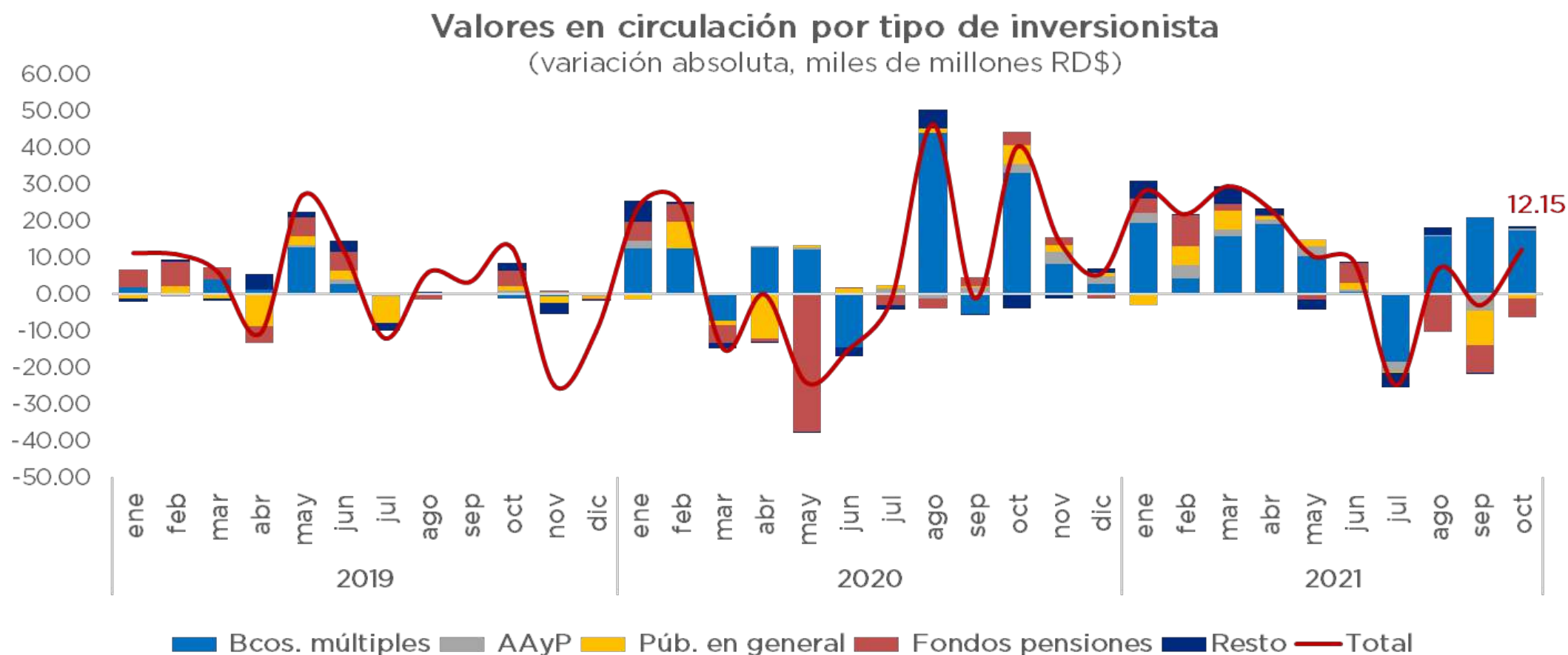
## VALORES EN CIRCULACIÓN

Los valores en circulación del Banco Central registraron un incremento en RD\$12.1 mil millones en octubre, totalizando RD\$797.2 mil millones. En los últimos meses se ha evidenciado una ralentización del crecimiento de estos valores, producto de una menor colocación de instrumentos, en particular de letras, que durante los meses de julio-octubre promediaban RD\$17.6 mil millones, menos de la mitad de la observada en los meses de enero-junio (RD\$40.4 mil millones). Por su parte, los vencimientos se han incrementado significativamente en el periodo, debido al cumplimiento del plazo de las letras colocadas en el segundo semestre del año previo como parte de una estrategia de esterilización monetaria.



## VALORES EN CIRCULACIÓN POR TIPO DE INVERSIONISTA

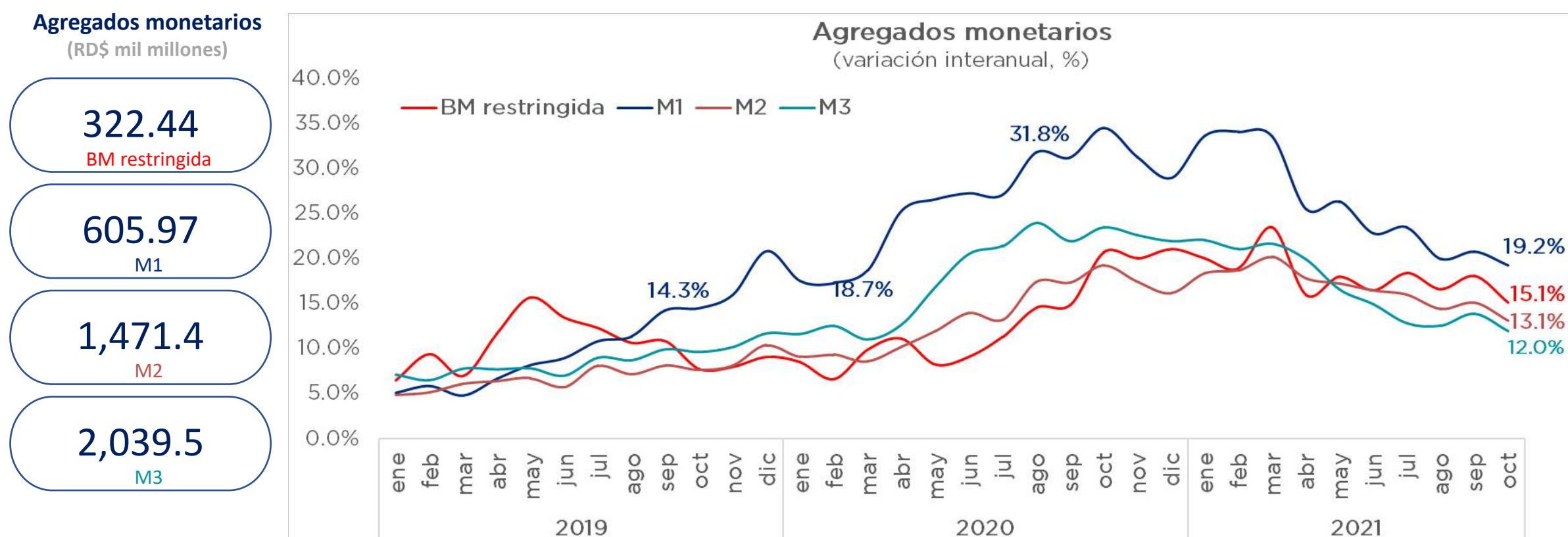
Según tipo de inversionistas, la variación observada se explica por un incremento de los valores en manos de la **banca múltiple**, los cuales aumentaron en RD\$17.3 mil millones –unos RD\$3.6 mil millones menos que el mes previo-, seguido de títulos ascendentes a RD\$0.7 mil millones en poder de las **Asociaciones de Ahorro y Préstamo (AAyP)**. Por su parte, los valores en manos de **fondos de pensiones** registraron una contracción por tercer mes consecutivo.



Fuente: Elaborado por la DAM-VAES con datos del Banco Central.

## AGREGADOS MONETARIOS

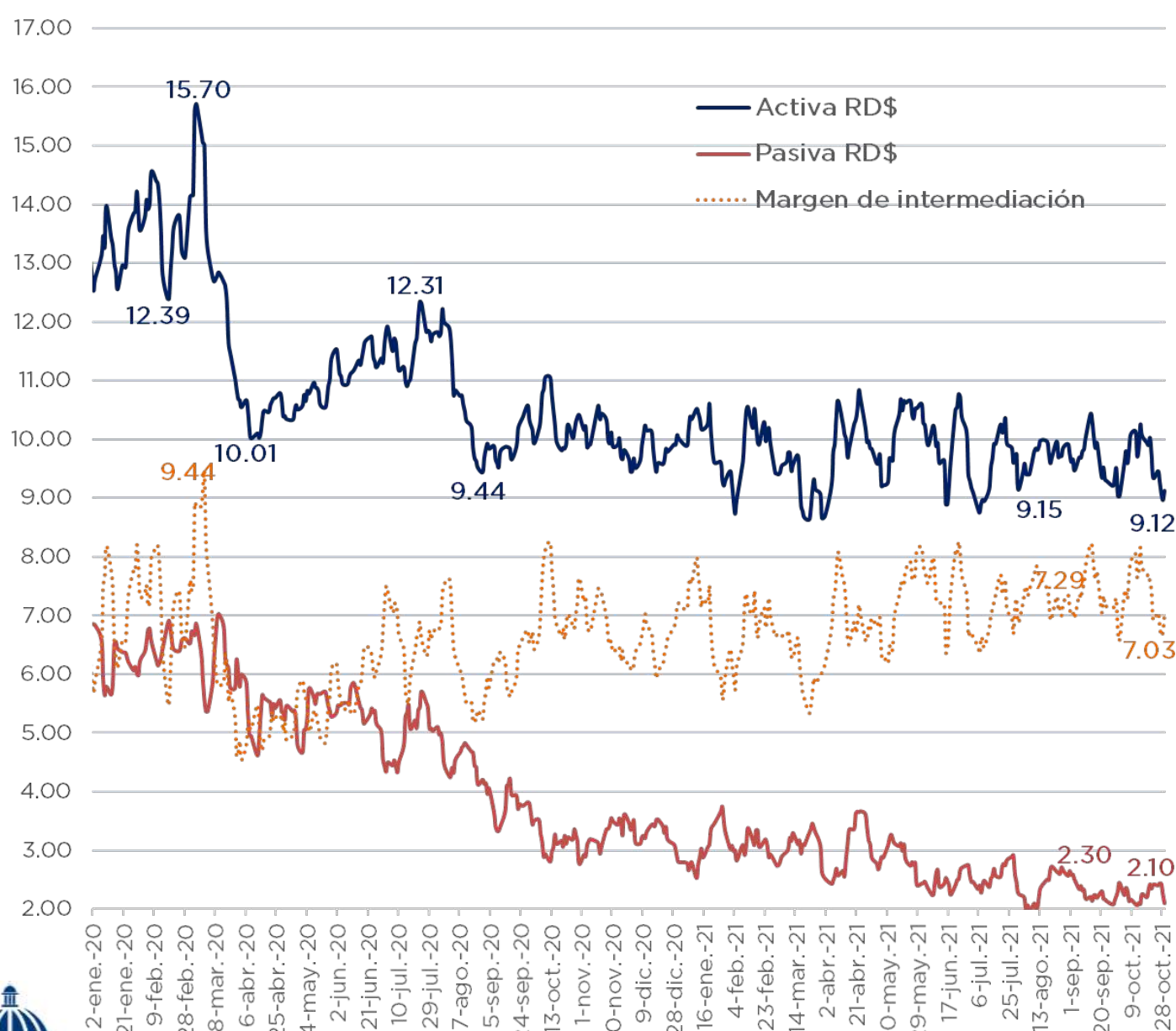
Desde abril 2021, los agregados monetarios mantienen un ritmo de crecimiento ralentizado con tasas significativamente menores a las observadas durante el segundo semestre de 2020. Entre todos los agregados, el M1 muestra una desaceleración más pronunciada, con un crecimiento promedio de 22.5% entre abril-octubre; por debajo en 6.8 p.p. del promedio del mismo periodo en 2020. Este comportamiento se explica por una ralentización de billetes y monedas en poder del público.



Fuente: Elaborado por la DAM-VAES con datos de Banco Central.

## TASAS DE INTERÉS DEL MERCADO

**Tasas de interés**  
(media móvil últimos 5 días)



Las tasas de mercado continúan en registros históricamente bajos al cierre de octubre. La tasa activa nominal experimentó un leve incremento mensual de 9 pbs., manteniéndose por debajo del promedio histórico (13.5% desde 2013); al ubicarse en 9.12% en octubre. En términos interanuales, el costo de endeudamiento disminuyó en 129 pbs. Mientras que el costo real se encuentra por debajo del 4%, también inferior al promedio histórico.

Por su parte, la tasa pasiva disminuyó en 20 pbs. mensual, y se ubicó en 2.1%. La conjugación de estos movimientos resultó en un incremento mensual del margen de intermediación de 29 pbs; superando el promedio de los últimos dos años (6.7%).

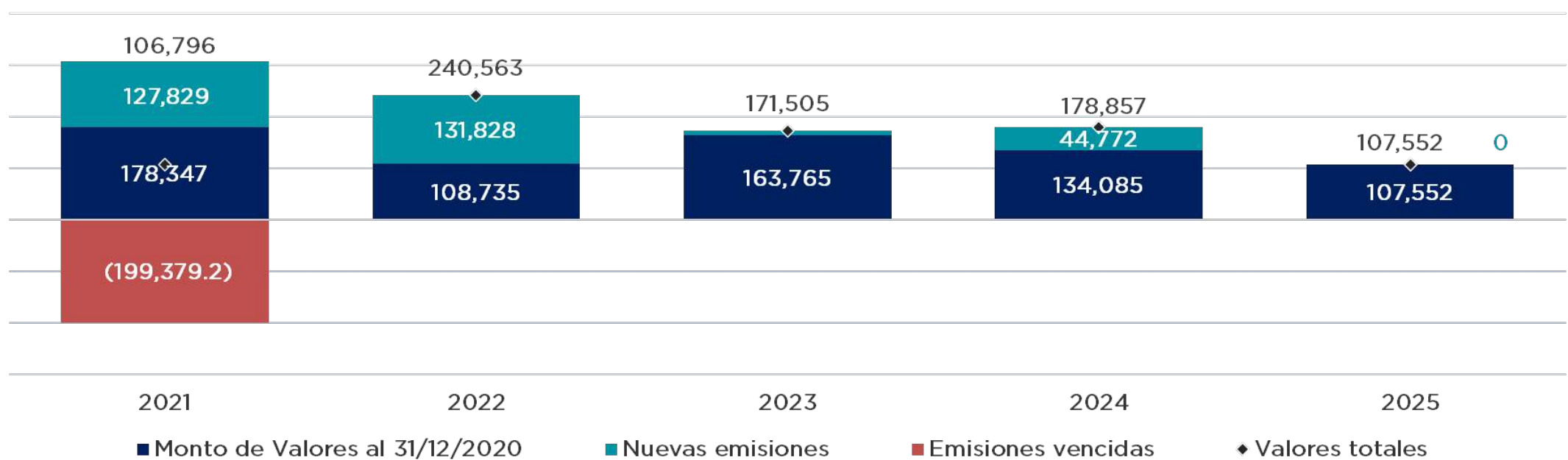
Fuente: Elaborado por la DAM-VAES con datos de Banco Central.



## VENCIMIENTO DE TÍTULOS DEL BANCO CENTRAL

Los vencimientos incrementaron en RD\$ 1.5 mil millones en octubre, para un total de RD\$199.4 mil millones a la fecha. Para noviembre y diciembre 2021, se tienen programados vencimientos por un monto ascendente a RD\$106.8 mil millones, de los cuales el 66.5% (RD\$ 70.0 mil millones) corresponden a emisiones de letras liquidadas a finales 2020, el 34.4% son notas de renta fija (RD\$36.7 mil millones) y el restante corresponde a certificados de inversión (RD\$93.8 millones). Para 2022, los vencimientos programados se han incrementado en RD\$131.8 mil millones, principalmente por colocaciones de letras.

Vencimientos valores del Banco Central  
(anual, millones RD\$)

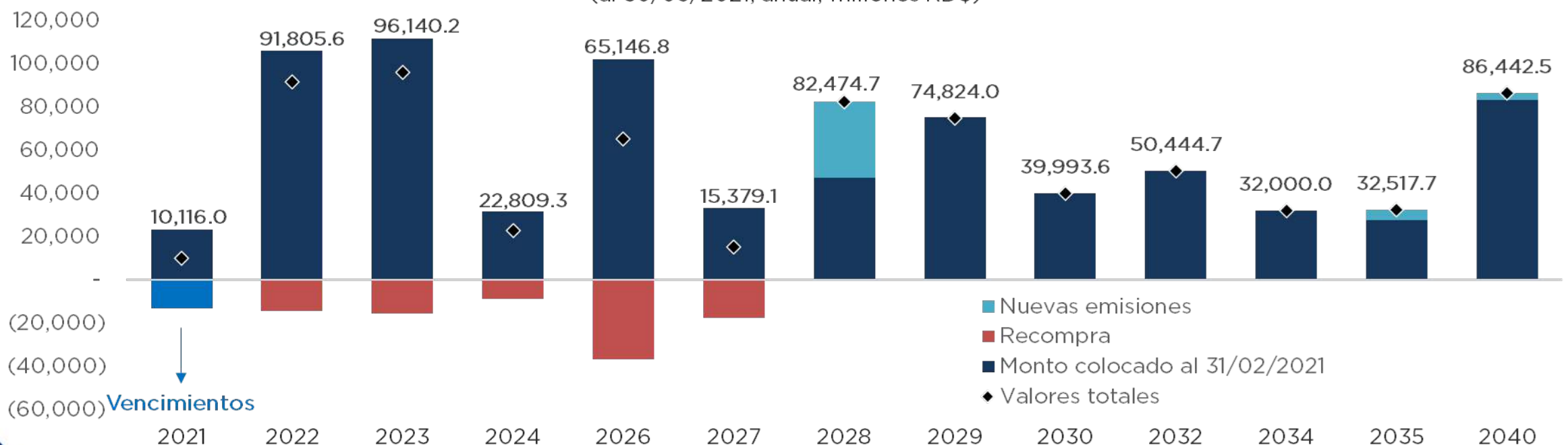


**Nota:** Los valores mostrados corresponden a montos nominales, por lo que no incluyen los descuentos y las primas.  
**Fuente:** Elaborado por la DAM-VAES utilizando datos del BCRD, con información hasta el 29/10/2021.

## VENCIMIENTO DE TÍTULOS LOCALES DEL MINISTERIO DE HACIENDA

La madurez promedio del portafolio de bonos internos se ubicó en 7.7 años al cierre de septiembre, una disminución de 0.1 años debido a la proximidad del vencimiento del bono del plan de recapitalización del Banco Central (RD\$10,116 millones) que culmina en diciembre. Con relación a junio, la madurez ha aumentado 0.4 años por la recompra de títulos con vencimientos entre 2022-2027. Por lo anterior, se incrementan los vencimientos de los títulos de más largo plazo (2028, 2035 y 2040).

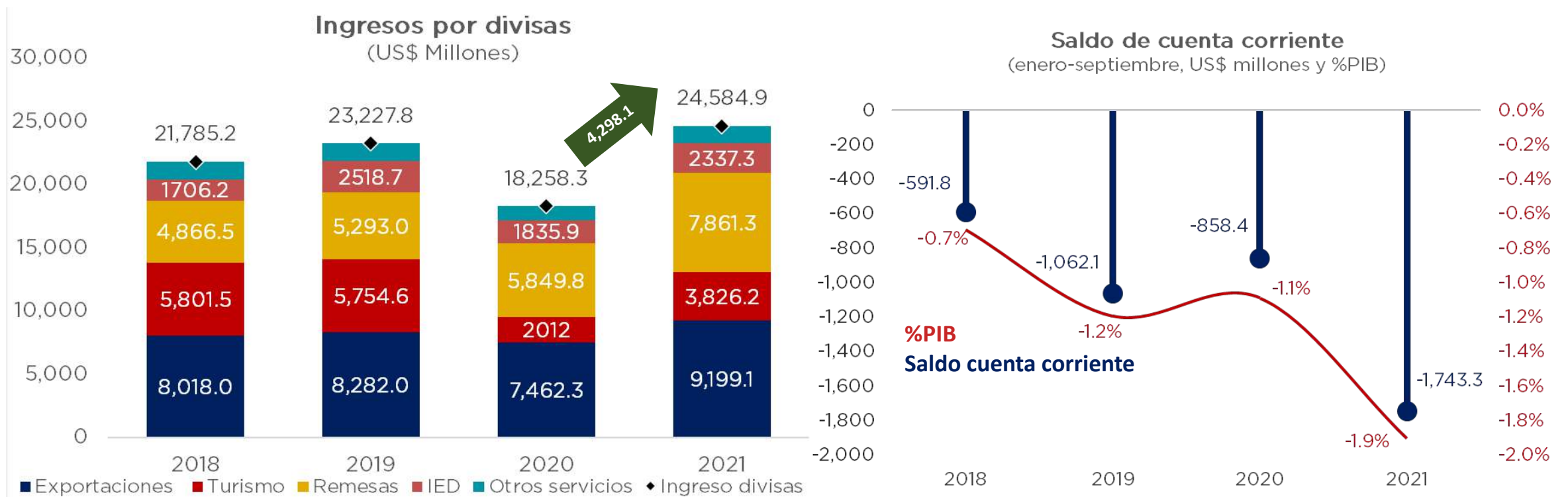
Vencimientos bonos internos DOP y USD del Ministerio de Hacienda  
(al 30/09/2021, anual, millones RD\$)



**Fuente:** Elaborado por la DAM-VAES utilizando datos de la Dirección General de Crédito Público.

## BALANZA DE PAGOS

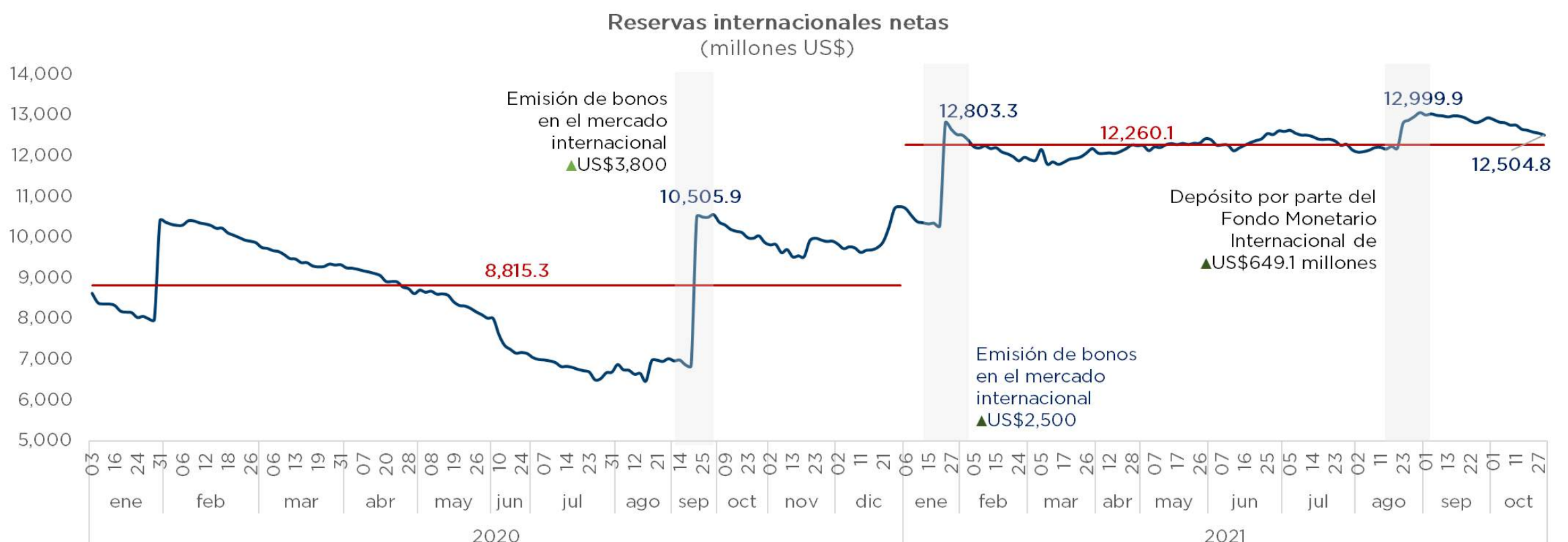
Los ingresos por divisas totalizaron US\$24.6 mil millones; tras experimentar un incremento interanual de 34.6% en enero-septiembre 2021. El comportamiento estuvo influenciado por el aumento significativo del flujo de remesas (30.9%), que explicó el 29.2% de la variación observada. Asimismo, destaca el crecimiento de 23.3% de las exportaciones y de los ingresos por turismo que se expandieron en 90.2% ante una demanda externa en recuperación; explicando en conjunto el 56.1% del aumento observado. Por su parte, la cuenta corriente cerró con un saldo deficitario de US\$1,743.3 millones (1.9% del PIB), debido al incremento en la factura petrolera, ante el alza de los precios en el mercado internacional.



Fuente: Elaborado por la DAM-VAES con datos extraídos del discurso del gobernador del BCRD sobre desempeño de la economía pronunciado el 22 octubre de 2021.

## RESERVAS INTERNACIONALES

Las reservas internacionales totalizaron US\$ 12,504.8 millones al cierre de octubre, una disminución de US\$ 427.5 millones con respecto al mes previo. Las reservas se encuentran en valores históricamente altos, superando el promedio de 2020 (US\$8,815 millones) y de lo que va de 2021 (US\$12,260.1 millones). Actualmente, las reservas equivalen a aproximadamente 7 meses de importaciones de bienes y un 13.7% del PIB\*, por encima de los valores sugeridos por organismos internacionales.



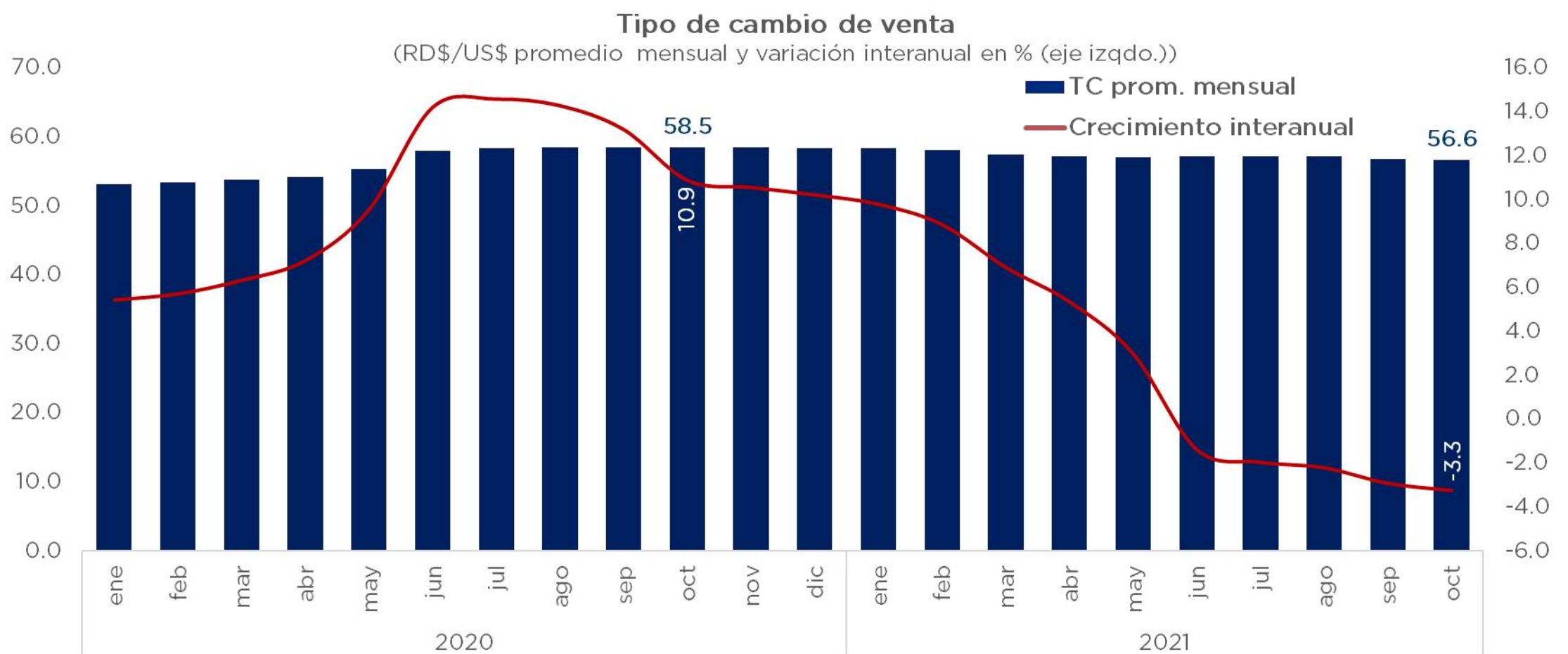
\*PIB estimado en el Panorama macroeconómico, revisado en agosto de 2021.

Fuente: Elaborado por la DAM-VAES con datos del BCRD.

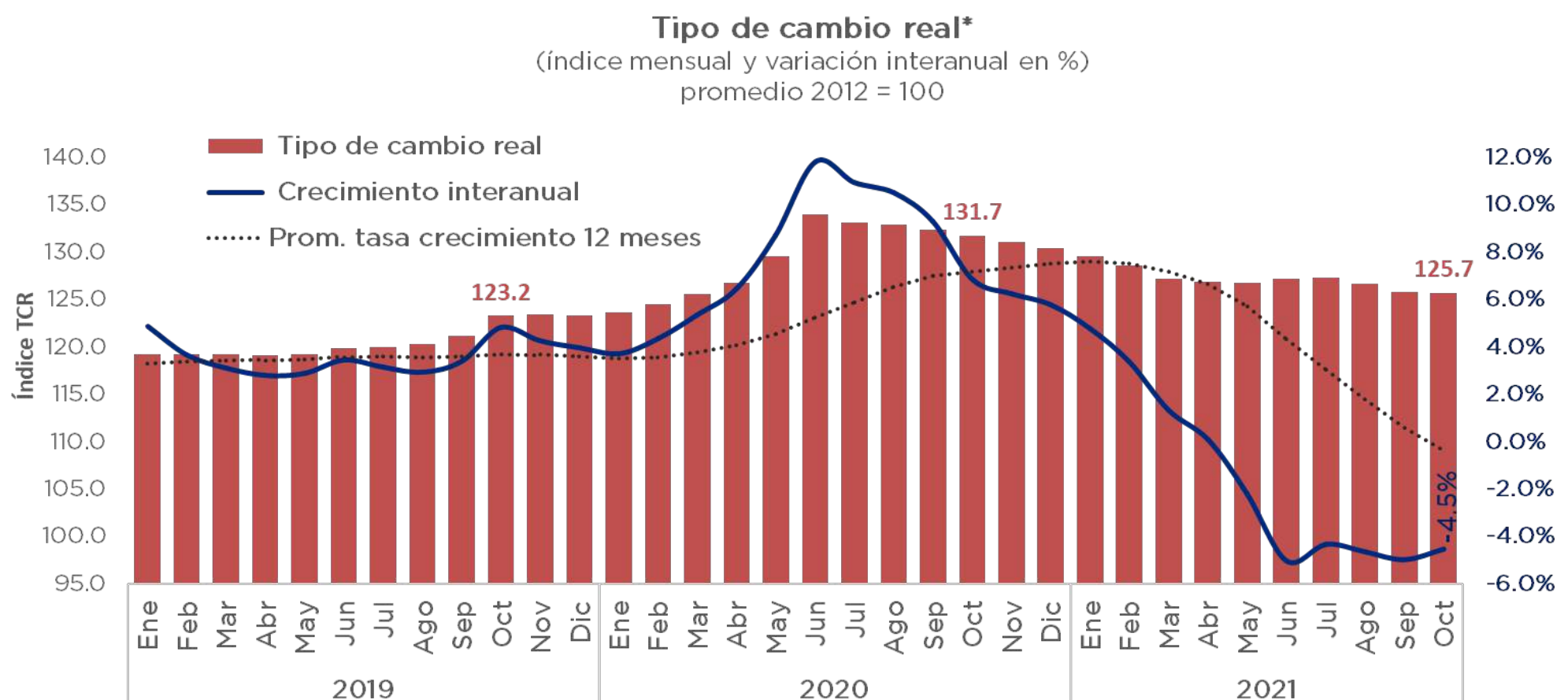


## TIPO DE CAMBIO

El tipo de cambio (RD\$/US\$) continúa apreciándose por quinto mes consecutivo, experimentando en octubre una caída interanual de 3.3% -la mayor contracción registrada en los últimos meses-. La moneda cotiza a RD\$56.6 por dólar en promedio, aproximándose a los registros observados en mayo 2020, cuando cotizaba a RD\$55.4 por dólar. La apreciación de la moneda nacional responde a la disipación de las presiones cambiarias ante el mayor influjo de divisas tras la reactivación de la demanda externa y el incremento de las reservas; así como a la participación activa del BCRD en la Plataforma Electrónica de Negociación de Divisas.



El tipo de cambio real registró una disminución interanual de 4.5% en octubre, levemente inferior a la observada en el mes previo. A este comportamiento continúa contribuyendo la apreciación del tipo de cambio nominal RD\$/US\$, así como el encarecimiento de los bienes locales en mayor proporción al incremento de los precios en el territorio estadounidense que se ha evidenciado de forma paulatina en los últimos seis meses de 2021, con tasas históricamente altas.

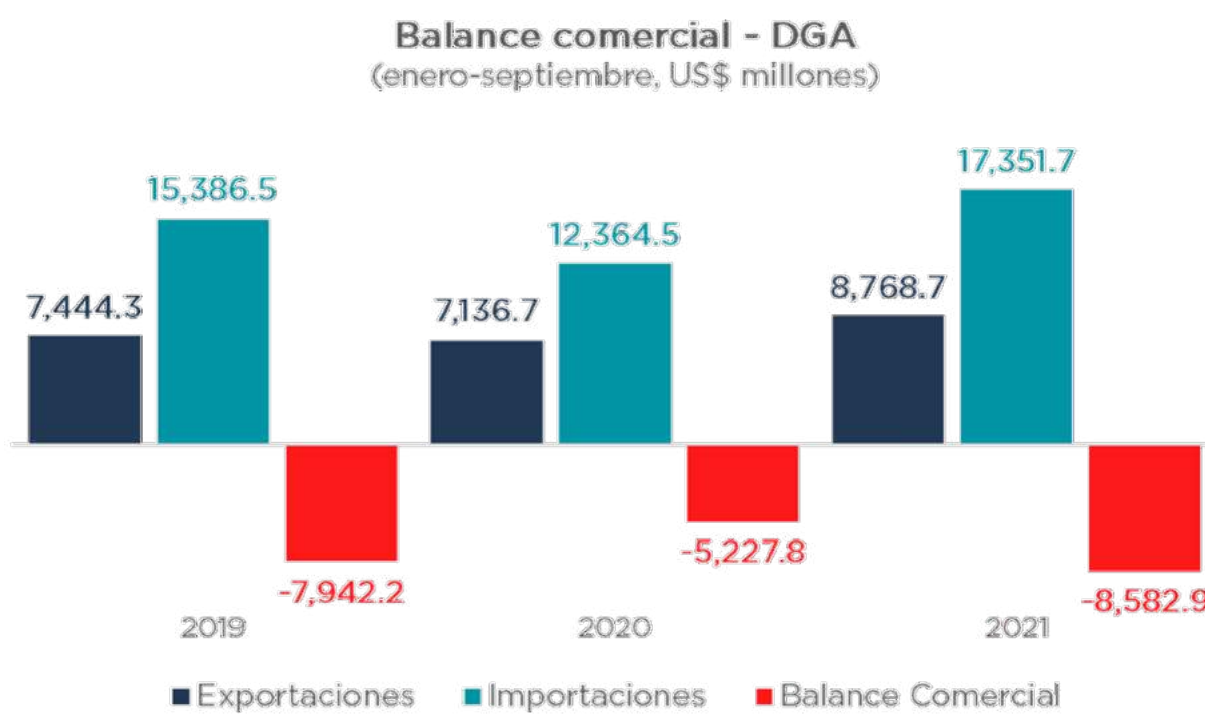


\*Tipo de cambio bilateral con Estados Unidos

Fuente: Elaborado por la DAM-VAES utilizando datos del BCRD y BLS/FRED.

## EXPORTACIONES E IMPORTACIONES

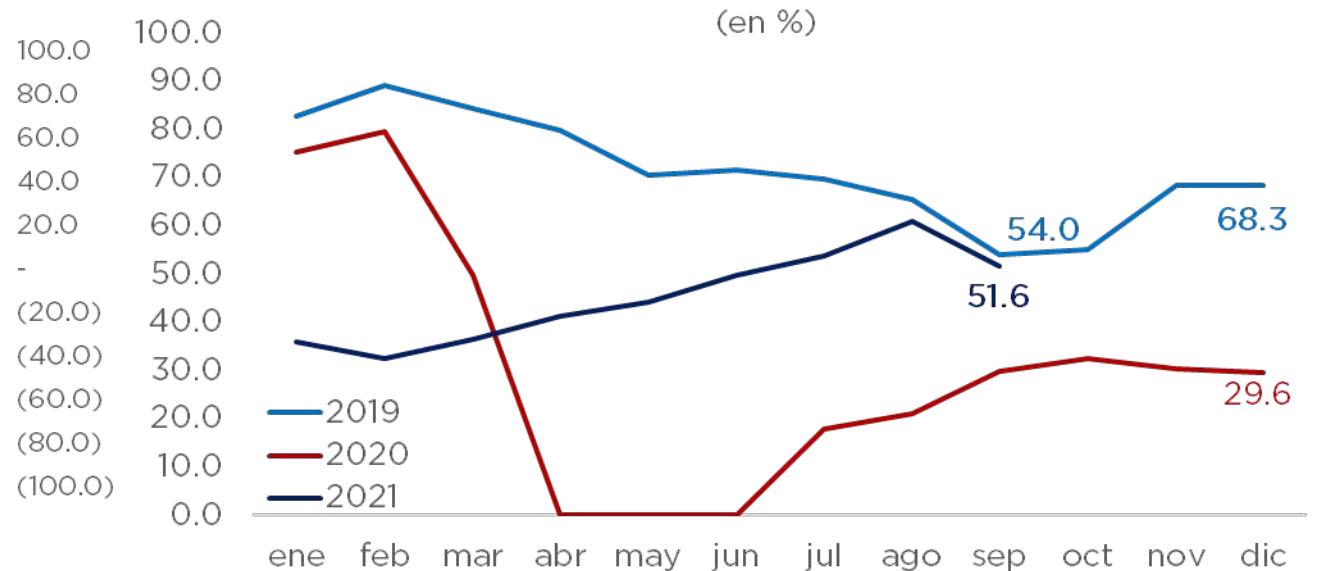
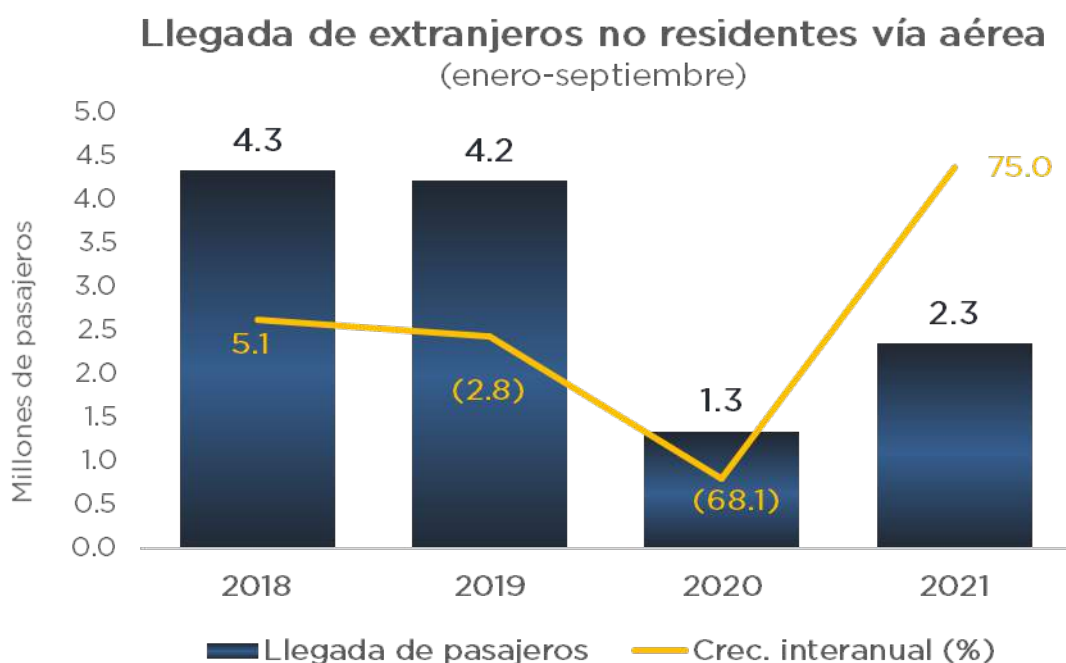
El déficit de la balanza comercial totalizó US\$8,582.9 millones a septiembre, para un incremento interanual de 84.2%. La variación es explicada por el aumento de mayor magnitud de las importaciones (40.3% ▲) en enero-septiembre, que absorbió en su totalidad el incremento de las exportaciones (22.9% ▲). El aumento de las importaciones responde a la reactivación de la actividad económica, así como al incremento del precio de las principales materias primas en el mercado internacional (como el petróleo). Por su parte, las exportaciones de zonas francas se incrementaron en 26.5% y las exportaciones nacionales en 20.2%.



Fuente: Dirección General de Aduanas (DGA).

Nota: Las cifras presentadas corresponden a registros aduaneros preliminares sujetos a modificaciones, por lo que no son comparables con las cifras de BOP del BCRD.

## TURISMO



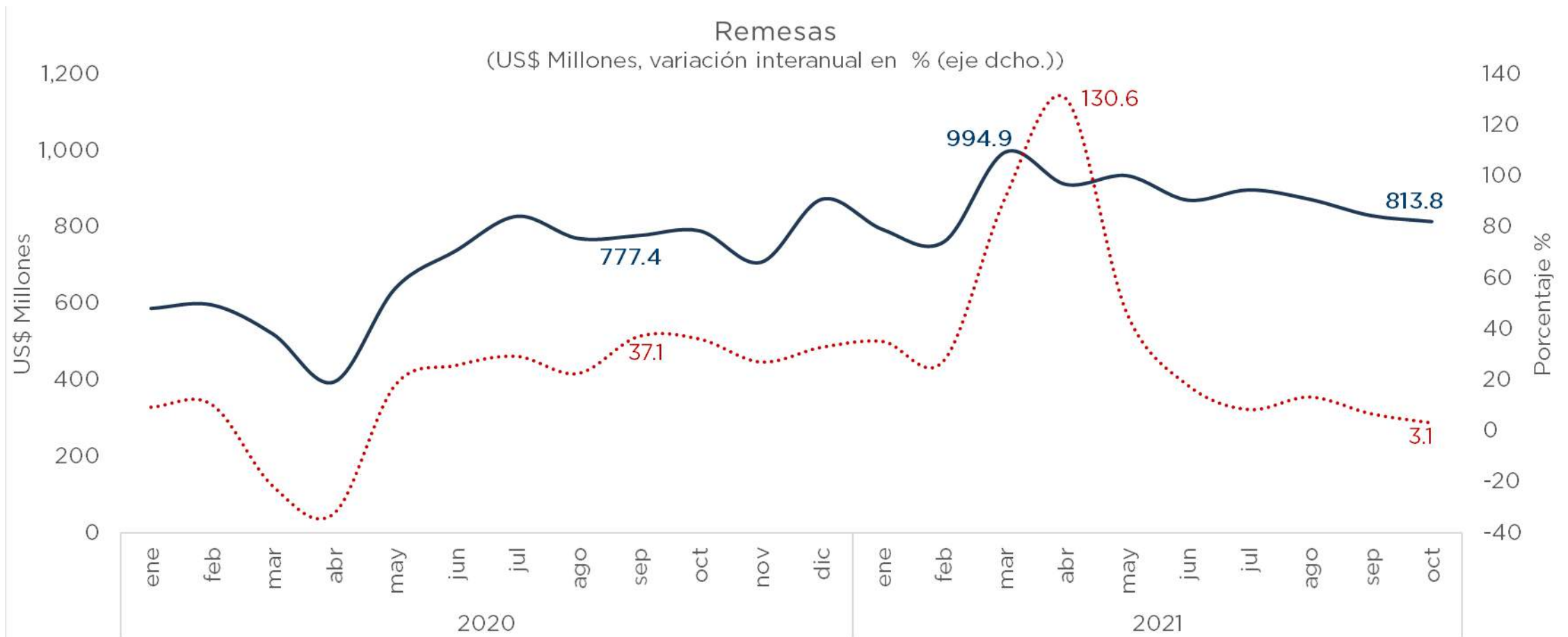
Fuente: Elaborado por la DAM-VAES con datos de Banco Central.

En septiembre, ingresaron al país 277.5 mil pasajeros extranjeros, para un acumulado de 2.3 millones, recuperándose más de la mitad del ingreso registrado en igual periodo del 2019 (4.2 millones). Al incluir los dominicanos no residentes, la llegada de pasajeros asciende a 365.5 mil en el mes, para un total de 3.3 millones en enero-septiembre (representativo del 66.2% del ingreso de enero-septiembre 2019).

La ocupación hotelera presentó una disminución de 9.3 p.p., y se ubica en 51.6% en septiembre, aproximándose al nivel de 2019 (54.0%). La caída observada en el nivel de ocupación se corresponde con el comportamiento de la temporada.

## REMESAS

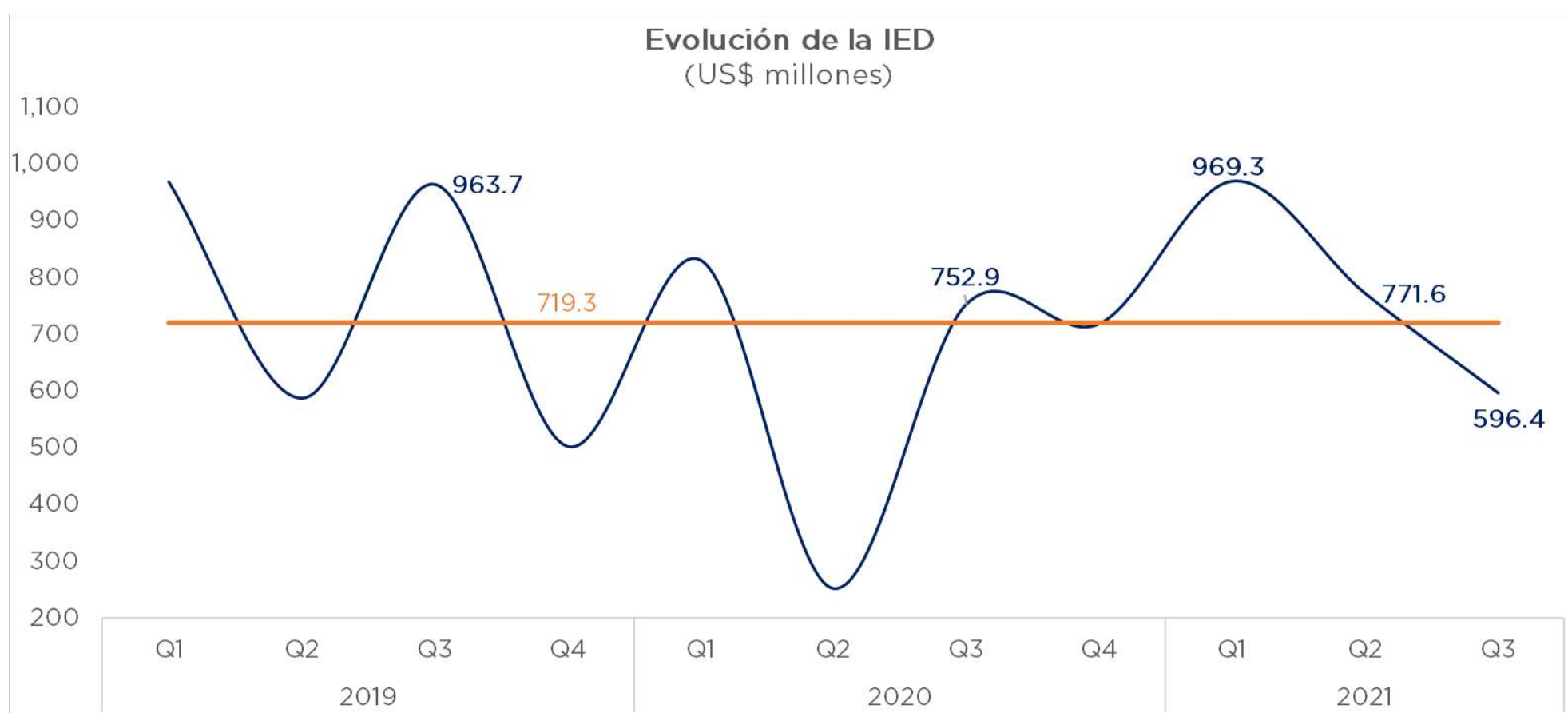
Las remesas familiares registraron un incremento interanual de 3.1% en octubre, equivalente a un flujo ascendente a US\$813.8 millones en el mes. En total se han recibido US\$8,675.1 millones a la fecha, un 47.7% más que lo registrado en 2019 y 30.7% por encima del valor de 2020. Se destaca que, aunque el comportamiento reciente muestra una ralentización del flujo, los niveles se mantienen en cifras históricamente altas. Estos incrementos extraordinarios, que se observan desde finales de 2020, responden al apoyo de la diáspora dominicana en Estados Unidos.



Fuente: Elaborado por la DAM-VAES con datos de Banco Central.

## INVERSIÓN EXTRANJERA DIRECTA

La inversión extranjera directa (IED) acumuló un saldo de US\$2,337.3 millones hasta septiembre 2021, al ingresar US\$ 596.4 millones en el tercer trimestre. Con respecto a enero-septiembre 2020, la IED incrementó en 27.3%; mientras que, al comparar con igual periodo de 2019, se observó una caída de 7.2%.



Fuente: Elaborado por la DAM-VAES con datos de Banco Central.



## BALANCE FISCAL DEL GOBIERNO CENTRAL

Los efectos fiscales de la pandemia derivaron en dos reformulaciones presupuestarias en 2020 con menores ingresos, mayores gastos y un mayor déficit. En 2021, pese a la mejora en los balances fiscales, todavía no se espera un retorno a los niveles prepandemia con un déficit estimado de 4.0% del PIB contemplado en el reformulado (adenda) 2021. No obstante, **durante el período enero-octubre, el resultado financiero del Gobierno Central cerró con un balance superavitario de 0.2% del PIB estimado**, que contrasta con el déficit de 4.4% del PIB observado durante el mismo período del año anterior.

Componentes del balance fiscal del Gobierno Central  
Resultado preliminar Enero-Octubre 2021  
Millones RD\$

Detalle	Presupuesto Inicial 2021	Reformulado Ley 166-21	Ejecutado Ene-Oct 2020	Ejecutado Ene-Oct 2021	Variación relativa	Variación absoluta
<b>Ingresos Fiscales</b>	<b>746,314</b>	<b>766,365</b>	<b>529,509</b>	<b>695,585</b>	<b>31.4%</b>	<b>166,076</b>
<b>Gasto Público</b>	<b>891,379</b>	<b>976,590</b>	<b>724,397</b>	<b>683,815</b>	<b>-5.6%</b>	<b>-40,581</b>
<b>Resultado Primario</b>	<b>39,771</b>	<b>-25,389</b>	<b>-81,274</b>	<b>137,031</b>	<b>-268.6%</b>	<b>218,305</b>
% PIB*	0.8%	-0.5%	-1.8%	2.6%	-	4.3pp
<b>Resultado Financiero</b>	<b>-145,065</b>	<b>-210,225</b>	<b>-194,887</b>	<b>11,770</b>	<b>-106.0%</b>	<b>206,657</b>
% PIB*	-3.0%	-4.0%	-4.4%	0.2%	-	4.5pp

\*Datos del PIB corresponden a la estimación del marco macroeconómico del 26 de agosto 2021, a excepción de cifras de presupuesto inicial.

Nota: datos de ingresos incluyen donaciones. Cifras sujetas a rectificación.

Fuente: Elaborado por la DAM-VAES con datos del SIGEF actualizados al 10 de noviembre 2021.

## PROYECTO DE LEY DE PRESUPUESTO GENERAL DEL ESTADO (PGE) 2022

Componentes del balance fiscal del Gobierno Central  
Proyecto de Ley para el PGE 2022  
Millones RD\$

Detalle	Reformulado 2021	Proyecto de Ley 2022	Variación relativa	Variación absoluta
<b>Ingresos Fiscales</b>	<b>766,365</b>	<b>871,486</b>	<b>13.7%</b>	<b>105,120</b>
Fuentes financieras	307,952	284,079	-7.8%	-23,872
<b>Gasto Público</b>	<b>976,590</b>	<b>1,046,281</b>	<b>7.1%</b>	<b>69,690</b>
Aplicaciones financieras	97,727	109,285	11.8%	11,558
<b>Resultado Primario</b>	<b>-25,389</b>	<b>18,311</b>	<b>-172.1%</b>	<b>43,700</b>
% PIB*	-0.5%	0.3%	-	0.8pp
<b>Resultado Financiero</b>	<b>-210,225</b>	<b>-174,795</b>	<b>-16.9%</b>	<b>35,430</b>
% PIB*	-4.0%	-3.0%	-	1.0pp

\*Datos del PIB corresponden a la estimación del marco macroeconómico revisado al 26 de agosto 2021, a excepción de cifras de presupuesto inicial.

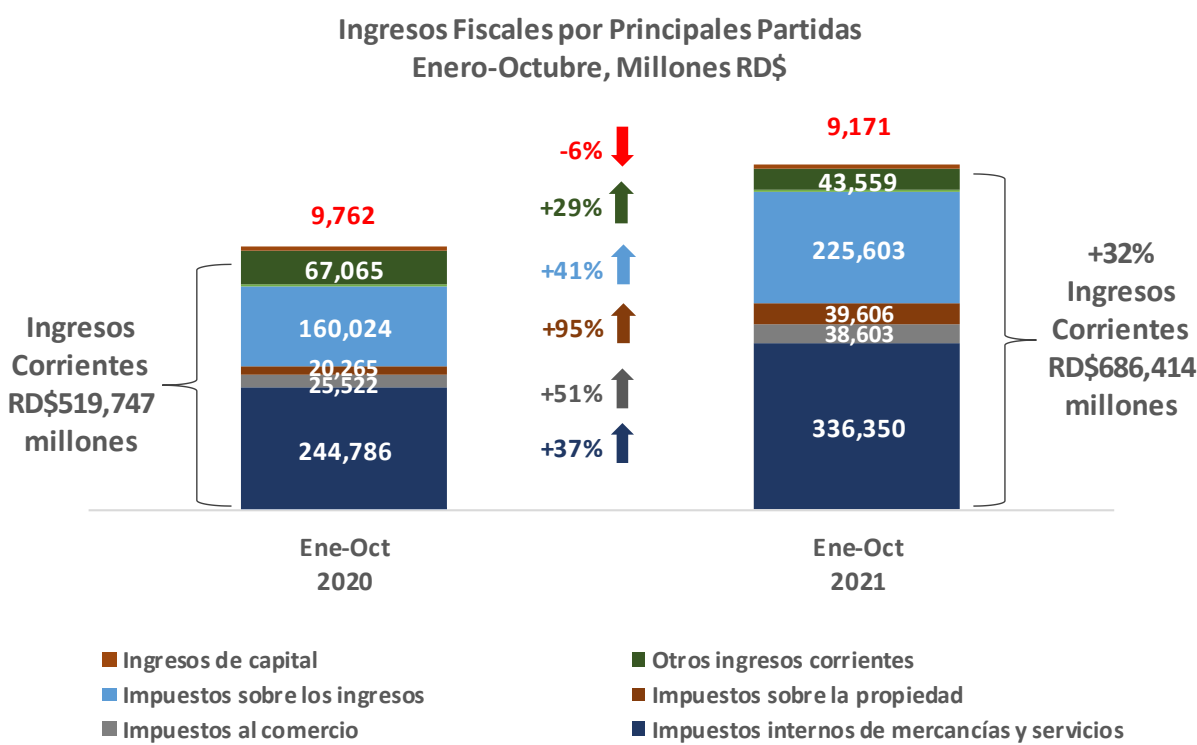
Nota: datos de ingresos incluyen donaciones. Cifras sujetas a rectificación.

Fuente: Elaborado por la DAM-VAES a partir del Proyecto de Ley publicado en DIGEPRES.

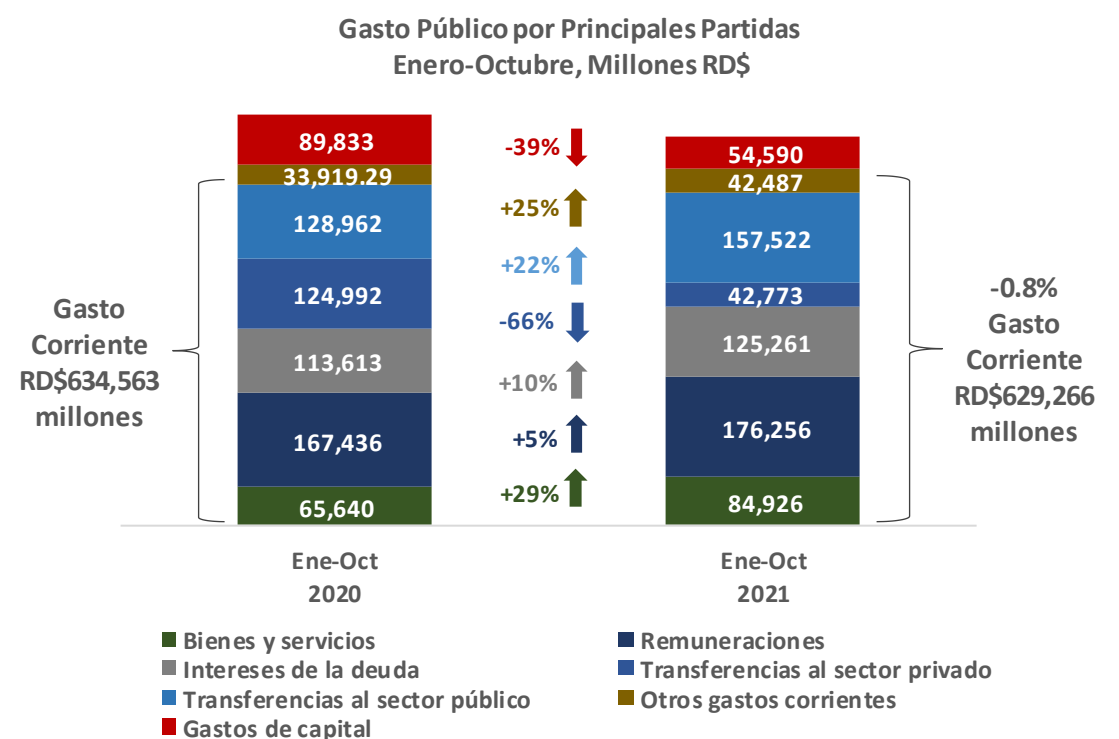
El proyecto de ley, sometido al Congreso Nacional el 2 de octubre, contempla para el gobierno central un **adicional en los ingresos fiscales por RD\$105.1 mil millones y del gasto público por RD\$69.7 mil millones** respecto a la adenda 2021, derivando en un **déficit estimado de RD\$174.8 mil millones para 2022 (3.0% del PIB\*)**. Este resultado financiero responde a la designación de RD\$36.9 mil millones para la universalización de la seguridad social, la continuación de programas sociales como “Supérate”, con RD\$26.7 mil millones en transferencias condicionadas a hogares, entre otras prioridades sociales.



INGRESOS Y GASTOS



En el mes de octubre 2021, los ingresos fiscales alcanzaron los RD\$75.4 mil millones, para un aumento de 14% (RD\$9.5 mil millones más) con relación al mismo mes de 2020. Los incrementos más relevantes se observan en los ingresos por impuestos sobre la propiedad (+101%) y los impuestos internos de mercancías y servicios (+29%).

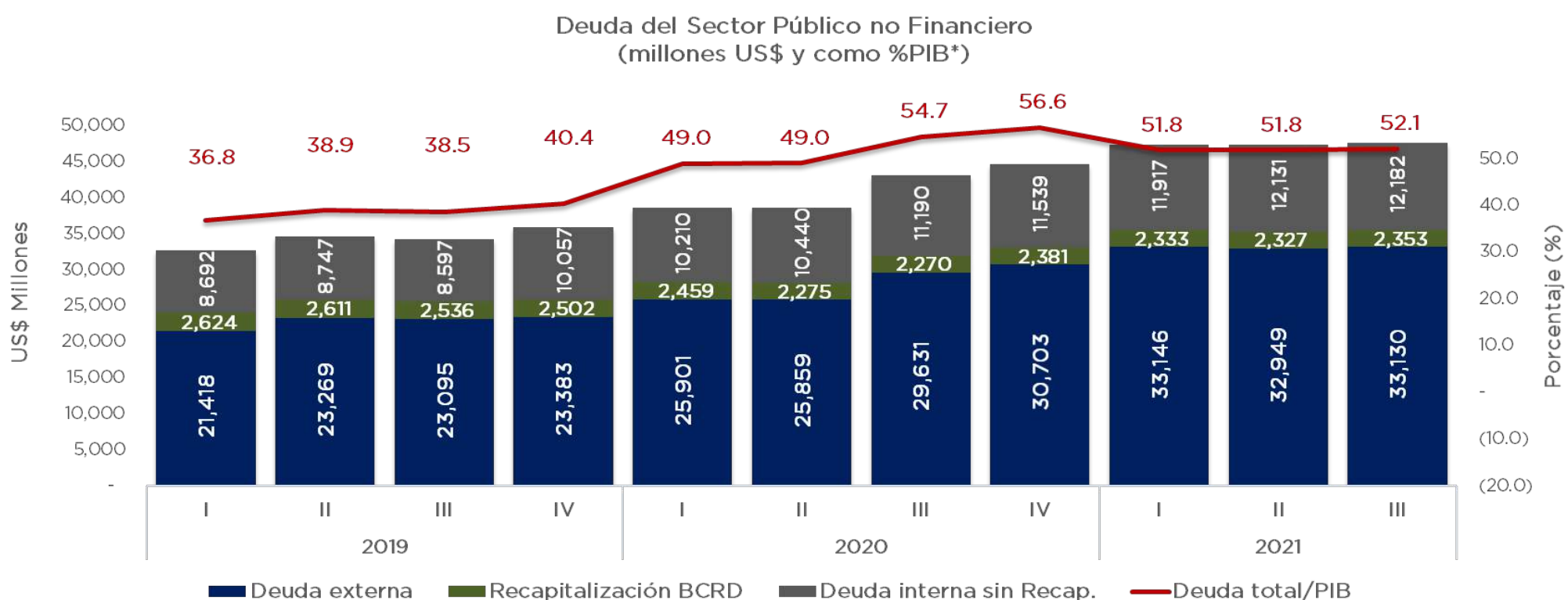


El gasto total del Gobierno Central en octubre 2021 se ubicó en RD\$67.9 mil millones, una disminución de 4% respecto al mismo mes de 2020, como resultado de una disminución en las transferencias corrientes al sector privado (-75%) y en el pago de los intereses de la deuda (-34%).

Fuente: Elaborado por la DAM-VAES con datos del SIGEF actualizados al 10 de noviembre 2021.

DEUDA DEL SECTOR PÚBLICO NO FINANCIERO (SPNF)

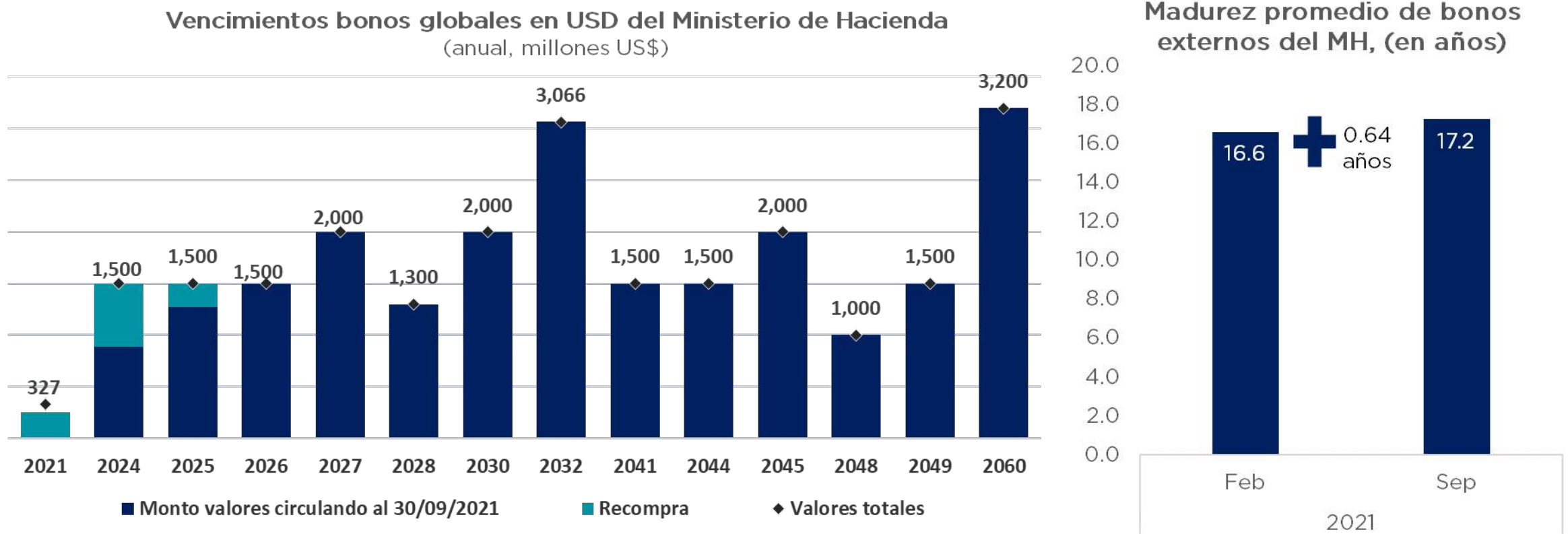
A septiembre de 2021, el saldo total de la deuda del SPNF alcanzó US\$47.7 mil millones, 52.1% del PIB\*, un adicional de 10.6% (US\$4.6 mil millones) respecto al mismo período de 2020. Por fuente de financiamiento, se observa que más del 76% del incremento se explica por nuevos compromisos externos, tras incrementar en US\$3.5 mil millones la deuda externa. Esto incluye la colocación de bonos en enero por US\$2.5 mil millones, realizada en dos tramos: reapertura de un bono existente (US\$1.0 mil millones a 2030) y un bono nuevo (US\$1.5 mil millones a 20 años).



\*PIB estimado en el panorama macroeconómico revisado al 26 de agosto 2021.  
Fuente: Elaborado por la DAM-VAES con datos de la Dirección General de Crédito Público.

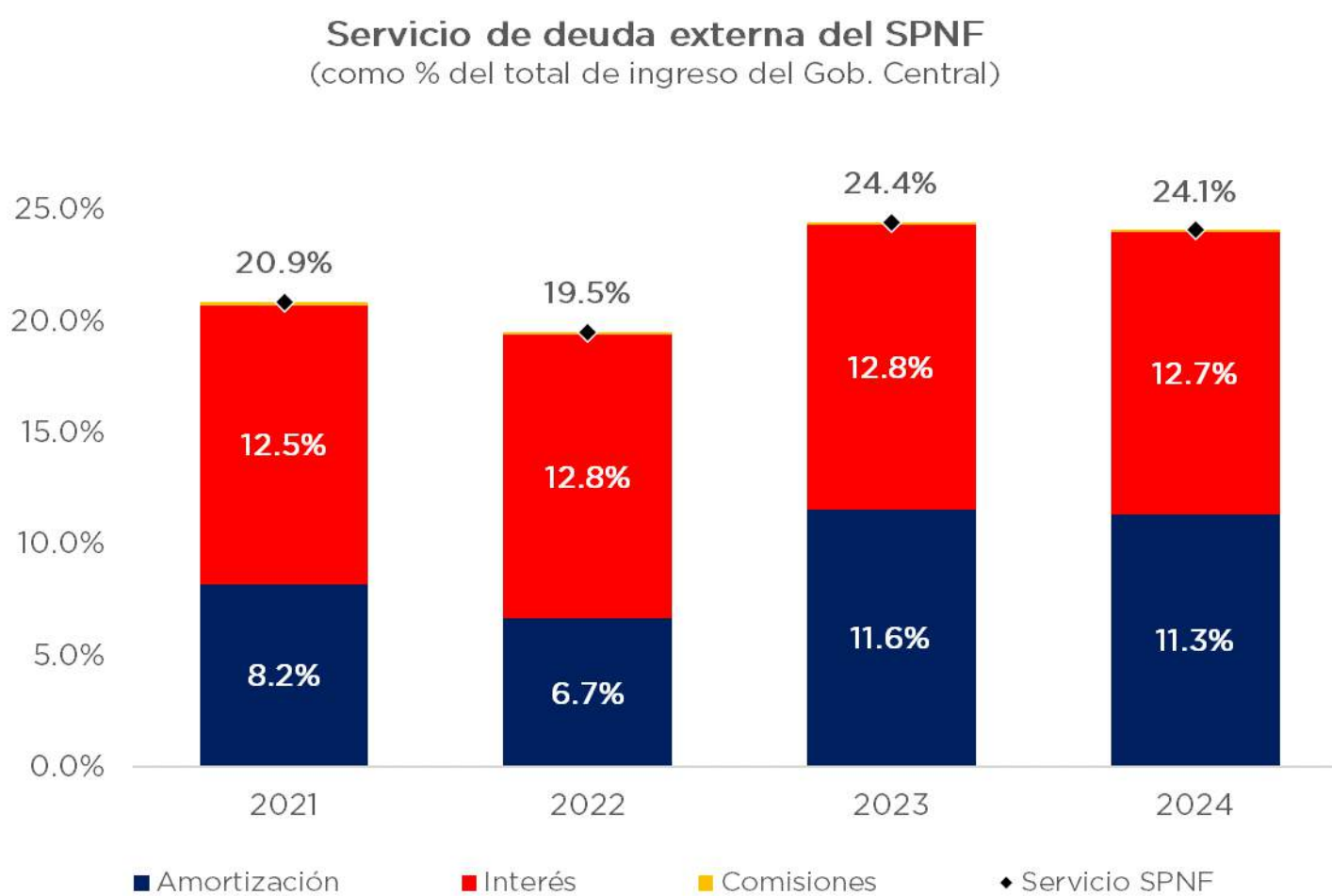
PERFIL BONOS EXTERNOS DEL MINISTERIO DE HACIENDA

La madurez del portafolio de bonos externos del Ministerio de Hacienda se ubica en 17.2 años en septiembre, un incremento mensual de 0.07 años y de 0.6 años con respecto a febrero 2021. La recompra de los títulos con vencimiento en 2021, 2024 y 2025, contribuyó a disminuir el costo de la deuda pública y aumentó el perfil de vencimiento de bonos globales en dólares, al reemplazar dichos títulos con la reapertura del bono 2032 -mayor plazo y tasa de interés menor en aproximadamente un punto porcentual-



Fuente: Elaborado por la DAM-VAES con datos de la Dirección General de Crédito Público.

DEUDA EXTERNA DEL SECTOR PÚBLICO NO FINANCIERO (SPNF)



La deuda pública externa del SPNF alcanza 36.2% del PIB (US\$33.1 mil millones) al cierre de septiembre, menor en 2.8 p.p. al total de 2020 y superior en 9.9 p.p. al 2019. Relativo a los ingresos del Gob. Central, se prevé que el servicio de deuda represente el 20.9% en 2021, de los cuales 59.8% corresponde a intereses. Para 2022, el servicio alcanzaría su nivel más bajo en los próximos tres años, mientras que en 2023 repuntaría a 24.4%.

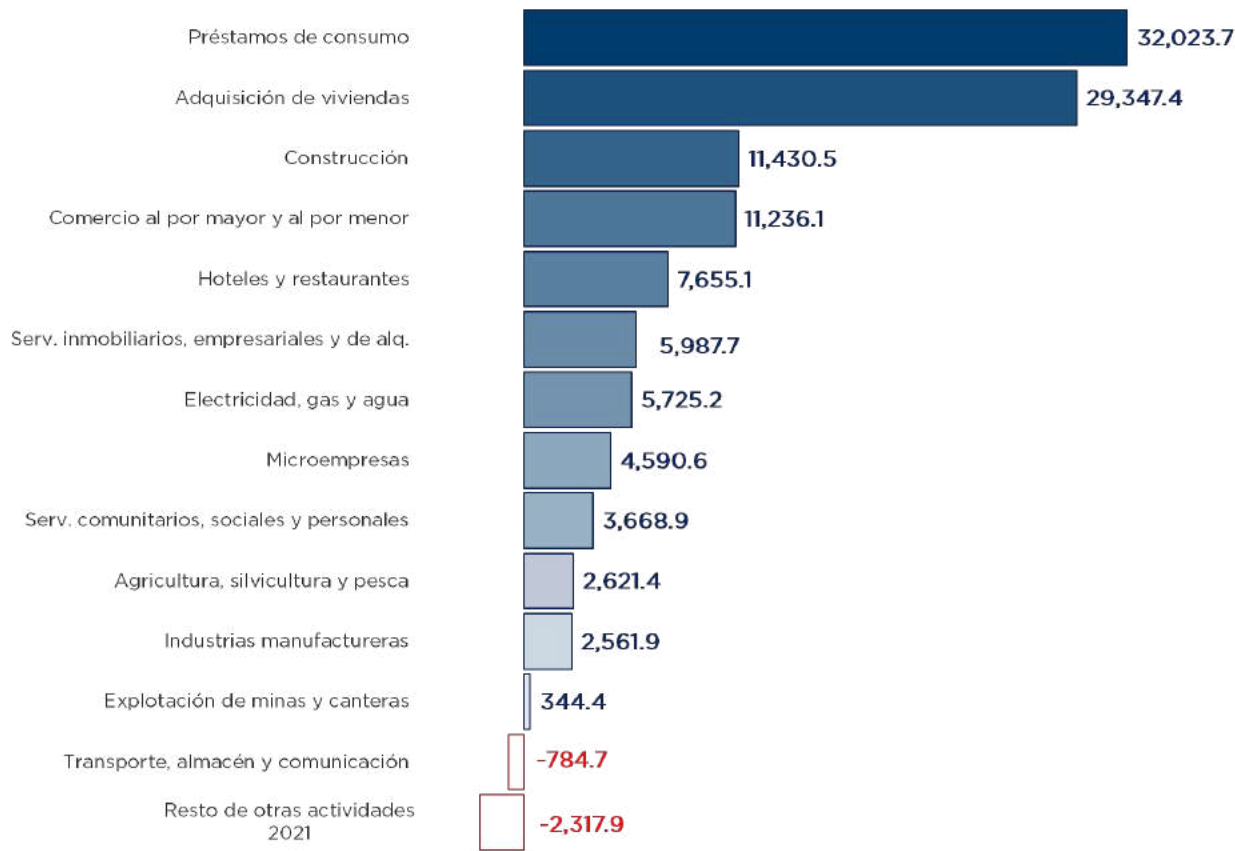
Fuente: Elaborado por la DAM-VAES con datos de la Dirección General de Crédito. Público con información al 12 de noviembre de 2021.



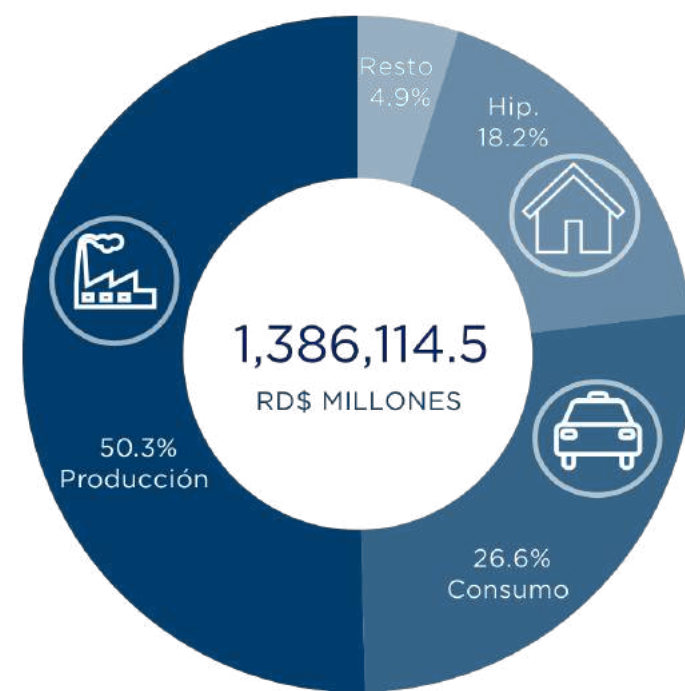
## PRÉSTAMOS SECTOR PRIVADO

El financiamiento al sector privado registró un incremento de 9.0% (▲1.4 p.p.) interanual en octubre, convergiendo a la tasa promedio histórica. Este aumento responde en gran medida a niveles más altos de crédito destinado a los préstamos de consumo (▲RD\$32.0 mil millones) y adquisición de viviendas (▲RD\$29.3 mil millones), actividades que explican más de la mitad del cambio registrado en los créditos totales. Adicionalmente se observa una mayor financiación de actividades como la construcción y comercio, mientras que transporte, almacén y comunicación y el rubro “resto de otras actividades” experimentaron reducciones en su acervo de deuda.

Préstamos al sector privado por destino  
(Variación absoluta oct. 2021 vs. oct. 2020, millones de RD\$)



Préstamos por Categoría  
(A oct. de 2021, porcentaje del total)

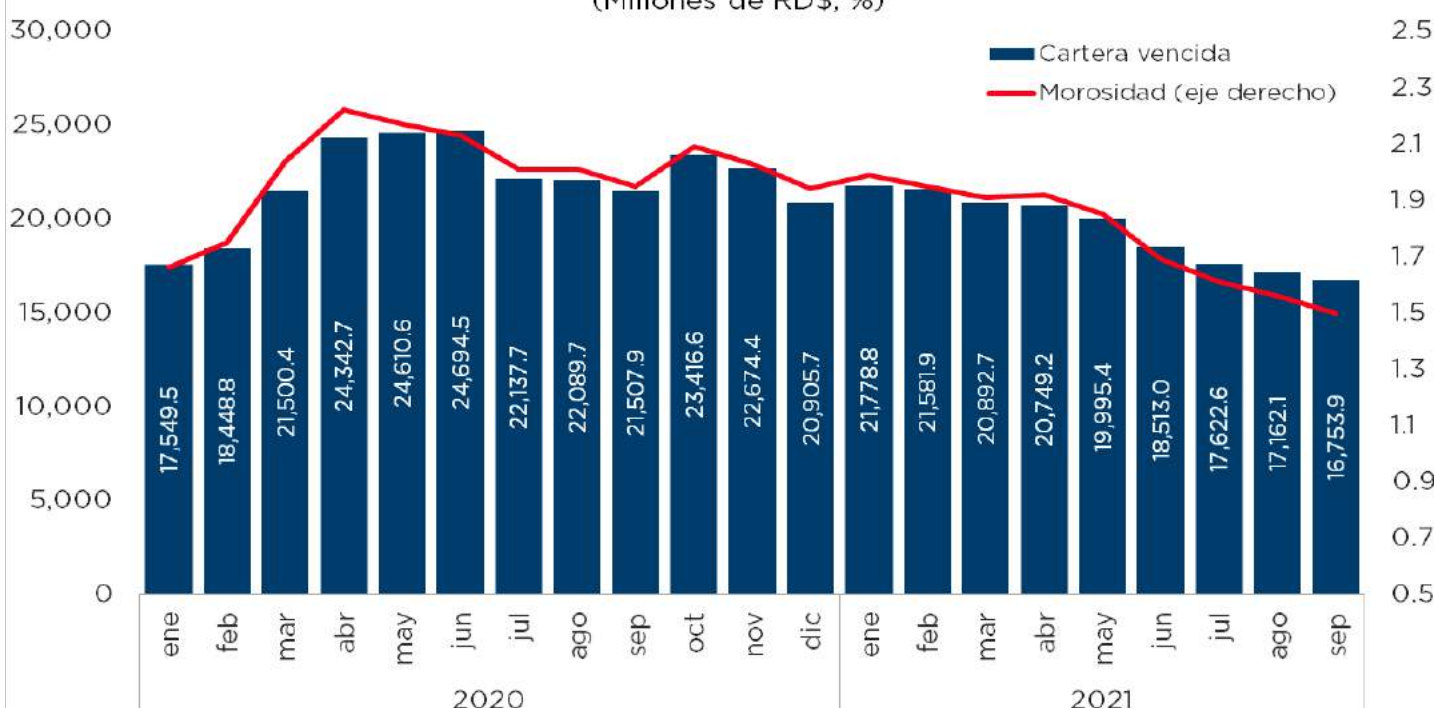


Fuente: Elaborado por la DAM-VAES con datos del Banco Central.

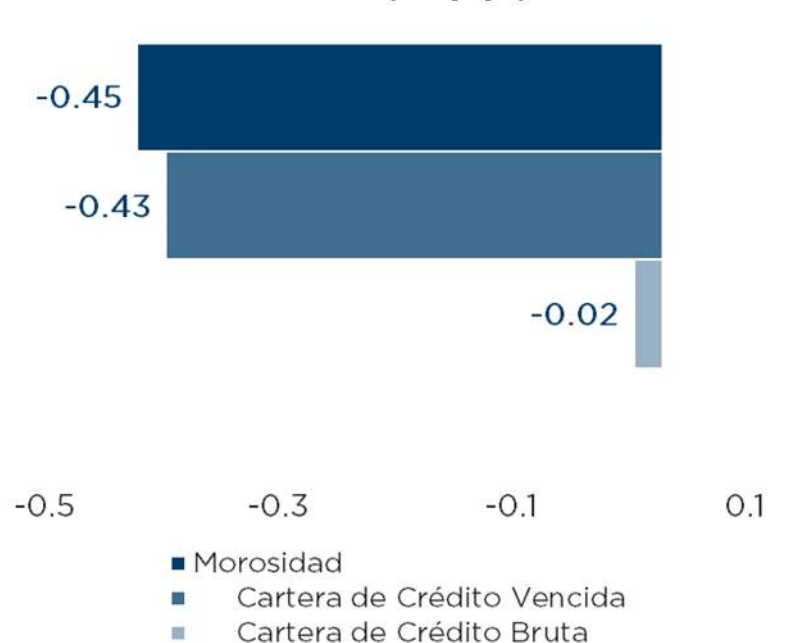
## MOROSIDAD

La morosidad del sistema bancario mantiene una tendencia a la baja, alcanzando los niveles de prepandemia. En septiembre, el indicador se ubicó en 1.50% (▼0.45 p.p. interanual) lo cual representa el octavo mes consecutivo de disminución y es el valor más bajo desde diciembre de 2014 (1.48%). Este descenso es explicado casi en su totalidad por la caída del monto vencido (RD\$16.8 mil millones, ▼22.1% interanual), que se aproxima a los niveles observados al cierre de 2019 (RD\$16.2 mil millones), mientras que la cartera de crédito bruta apenas creció en un 1.27%.

Morosidad y Cartera Vencida  
(Millones de RD\$, %)



Morosidad: contabilidad del cambio interanual (en p.p.)



Fuente: Superintendencia de Bancos de la República Dominicana.

#somoeconomía #somoplanificación #somosdesarrollo

